

*El liderazgo y la cooperación en  
el servicio a Dios.*



**Siguiendo el ejemplo  
de**



**Aarón**

**3° Domingo de decisión 2025**



# Propósito de la reunión

Resaltar la importancia del liderazgo y la cooperación, siguiendo el ejemplo de Aarón.

## Verdad Central

El liderazgo y la cooperación en el servicio a Dios.

## Preparación del programa



### Decoración de pared

Imágenes del tabernáculo y el arca de la alianza.  
Versículos sobre el liderazgo y el servicio.



### Centro de mesa

Pequeñas figuras del candelabro (Menorá). (La menorá (en hebreo: מנורה; lit. lámpara)<sup>1</sup> es el candelabro o lámpara de aceite de siete brazos propia de la cultura hebrea, descrita en la Biblia en el libro del Éxodo. Se trata de uno de los objetos rituales más importantes del judaísmo y uno de sus símbolos más antiguos, ya que remota a la época inmediatamente posterior a la salida de Egipto, cuando las doce tribus al mando de Moisés acamparon al pie del monte Sinaí para recibir la Torá. Junto con el tabernáculo y el Arca de la Alianza, la primera menorá fue diseñada por Yahvé y ejecutada por el hábil artesano judío Bezalel. Según los libros de Zacarías e Isaías, la menorá es símbolo del espíritu divino:



# Esquina del salón

Un rincón de oración con un altar simbólico.

Un espacio de “compromisos de servicio” donde los participantes pueden escribir como planean servir en su comunidad.



## Materiales


➤ Biblias

➤ Hojas

➤ Lápices

➤ Materiales para la actividad de memorización.

➤ Preparar una breve biografía de Aarón y sus acciones en la biblia.



# Sugerencia del programa

**Bienvenida y oración:**

**Dinámica rompe hielo:** “ El lider en mi” ( cada participante menciona una cualidad de líder que tiene)

**Versículo clave:** Éxodo 4: 14-16

**Actividad para memorizar el versículo:** Crear tarjetas con el versículo y dibujos.

**Lección objetiva:**

**Lección bíblica:** Historia de Aarón

**Reflexión y discusión en grupo**

**LLamado y consagración**

**Clases para preparar la manualidad.**

**Cierre y oración**



## versículo clave

“ Y la ira de Jehová se encendió contra Moisés, y dijo: ¿No conozco yo a tu hermano Aarón, levita, y que él habla bien? Y he aquí que él saldrá a recibirte, y viéndote, se alegrará en su corazón”


Éxodo 4:14-16



“ Ustedes son la luz del mundo”  
Mateo 5:14 a ( NTV)

## Actividad para memorizar el versículo clave

Crear tarjetas con versículos y dibujos.  
Llevar las tarjetas a casa para recortarlas.





# Lección objetiva



## “El servicio y el Liderazgo Espiritual”




Trae una pequeña réplica del candelabro (Menorá). Explica cómo Aarón, como sumo sacerdote, encendía las lámparas del candelabro cada noche para mantener la luz en el tabernáculo. Del mismo modo, nuestro servicio y liderazgo deben ser una luz constante en nuestra comunidad.

## Manualidad Comestible




### “Galletas en forma de Menorá”


#### Materiales necesarios:




Masa para galletas (puedes usar una receta de galletas de azúcar o de jengibre).




Cortadores de galletas en forma de Menorá (si no tienes, puedes recortar a mano con un cuchillo)



Glaseado de colores (amarillo, naranja, marrón, negro, blanco).



Confituras o sprinkles para decorar.



Papel encerado o una superficie limpia para trabajar.



## Paso a paso:



### 1. PREPARACIÓN DE LA MASA:

Preparar la masa para galletas según la receta que estés usando y extiéndela sobre una superficie enharinada.



### 2. CORTES DE GALLETAS:

Si tienes cortadores en forma de Menorá, úsalos para cortar las galletas. Si no, dibuja la forma en un papel y usa un cuchillo para recortar las galletas.



### 3. HORNEADO:

Hornea las galletas según las indicaciones de la receta y deja enfriar completamente antes de decorarlas.



### 4. DECORACIÓN:

**Base de candelabro:** Usa glaseado marrón, dibuja la base del candelabro en cada galleta.

**Brazos del candelabro:** Con el glaseado marrón, dibuja los brazos del candelabro. Asegúrate de que sean simétricos y cubran la parte superior de la galleta.

**Llamas:** Usa glaseado amarillo y naranja para añadir llamas en la parte superior de cada brazo del candelabro. Puedes usar un palillo para hacer detalles adicionales.

**Decoración adicionales:** Añade confituras o sprinkles para darle más color y textura a las llamas y a la base.



### 5. SECADO:

Deja que el glaseado se seque completamente antes de manejar las galletas para evitar que se borre el diseño.



### 6. REFUERZO DE LA LECCIÓN:

Mientras decoran, recuerda a los niños la importancia del servicio y el liderazgo, comparado la Menorá con como nuestras acciones deben iluminar el camino de otros, igual que el candelabro mantenía la luz en el tabernáculo.



# Lección Bíblica

## Biografía de Aarón



Aarón era el hermano mayor de Moisés y descendiente de Leví. Fue llamado por Dios para ser el portavoz de Moisés debido a su habilidad para hablar bien ( Exodo 4:14-16 ).

Aarón desempeñó un papel crucial en la liberación de los israelitas de la esclavitud en Egipto.



## Llamado y Servicio al Ministerio

Aarón fue el portavoz de Moisés y lo acompañó ante el faraón para exigir la liberación del pueblo de Israel ( Éxodo 7:1-2 ). También fue designado como el primer sumo sacerdote de Israel, encargado de realizar los sacrificios y dirigir el culto en el tabernáculo.

( Éxodo 28:1-3). A lo largo de su vida, Aarón mostró liderazgo y cooperación, aunque también tuvo sus momentos de debilidad, como el incidente del becerro de oro ( Éxodo 32:1-6)





# Impacto de Su obediencia



A pesar de sus fallos, Aarón tuvo un impacto significativo en la historia de Israel. Su liderazgo y servicio como sumo sacerdote establecieron un modelo de adoración y sacrificio que perduró en la nación de Israel.

Aarón también fue instrumental en la construcción del tabernáculo, un lugar donde la presencia de Dios moraría entre su pueblo.

Llamado a Seguir Su Ejemplo  
El ejemplo de Aarón nos llama a ser líderes y cooperar en el servicio a Dios. Debemos

estar dispuestos a asumir responsabilidades y trabajar en conjunto para cumplir con los propósitos de Dios. A pesar de nuestras debilidades, podemos confiar en que Dios nos usa para Su gloria y el bien de su pueblo.

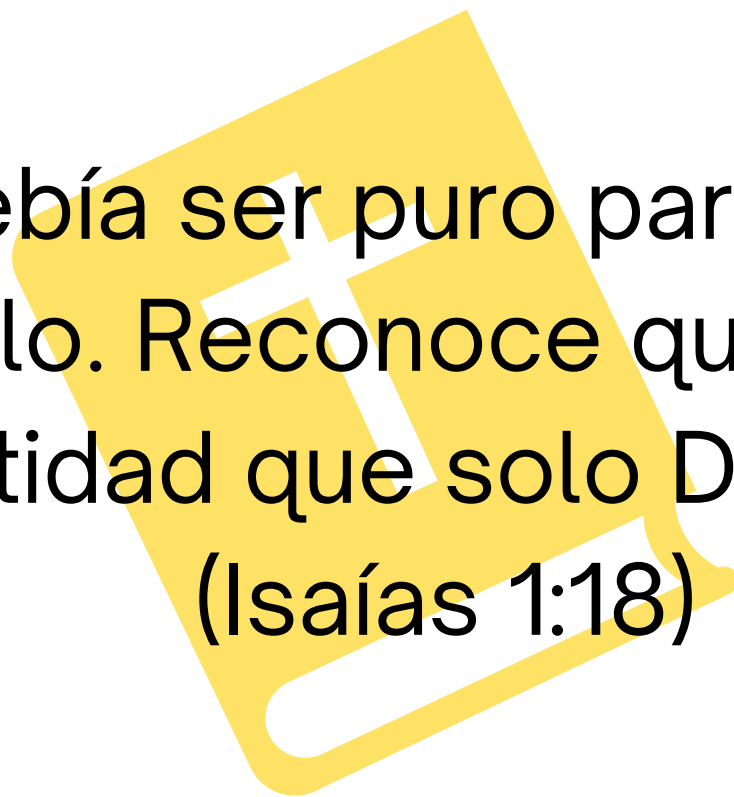
## Plan de Salvación

### Dios te ha llamado a servir.

Aarón fue llamado por Dios para ser sumo sacerdote. Dios también te ha llamado a servirle (1 Pedro 2:9).

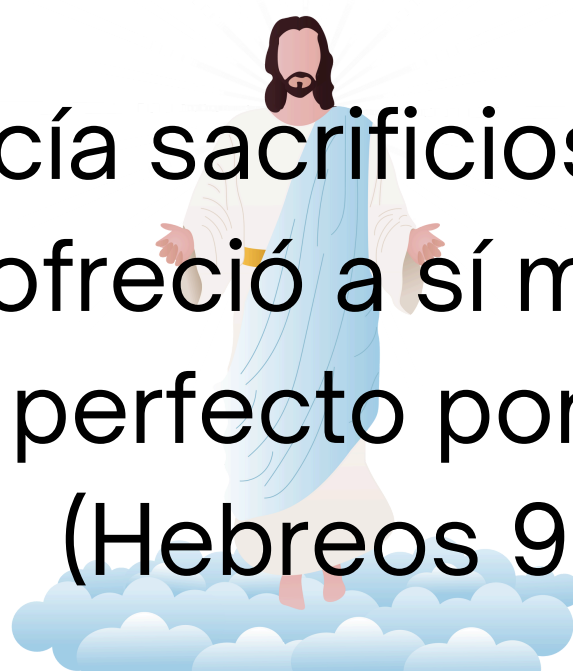
# Reconoce la necesidad de pureza y santidad.

Aarón debía ser puro para servir en el Tabernáculo. Reconoce que necesitas la pureza y santidad que solo Dios puede darte.  
(Isaías 1:18)



# Cree en el Sacrificio de Jesús por ti.

Aarón ofrecía sacrificios por el pueblo. Jesús se ofreció a sí mismo como el sacrificio perfecto por tus pecados.  
(Hebreos 9:12)




# Recibe el Espíritu Santo para guiar tu Siervo.

Aarón fue guiado por Dios en su servicio. Recibe el Espíritu Santo para guiarte y capacitarte en tu servicio a Dios (Hechos 1:8).





# Oración modelo para No convertidos



"Señor Jesús, reconozco que necesito tu pureza y santidad. Creo que te ofreciste como el sacrificio perfecto por mis pecados. Te acepto en mi corazón como mi Señor y Salvador y pido que me llenes con tu Espíritu Santo para guiarme en mi servicio a ti. Amén."

## Oración modelo para convertidos

"Señor, gracias por llamarme a servirte. Ayúdame a ser puro y santo en tu presencia, como Aarón lo fue. Lléname con tu Espíritu Santo y guíame en mi servicio a ti cada día. Amén."



# Créditos

Contenido  
División Perú




Diseño

Magaly Edith Alhuay Zevallos  
Luz Alexandra Checa Cabrera



# Anexo 1

**Imágenes de ayuda para el segundo texto bíblico.**




# Mateo 5:14

3° Domingo de decisión 2025



# Anexo 2

Imágenes extras:



3° Domingo de decisión 2025



# Anexo 3

## Tarjeta de decisión.

<div>3° DOMINGO DE DECISIÓN</div> <div>NOMBRE: _____</div> <div>EDAD: _____</div> <div>TELÉFONO: _____</div> <div>DIRECCIÓN: _____</div> <div>CONVERSIÓN___ CONSAGRACIÓN___</div> <div>AARÓN</div>	<div>3° DOMINGO DE DECISIÓN</div> <div>NOMBRE: _____</div> <div>EDAD: _____</div> <div>TELÉFONO: _____</div> <div>DIRECCIÓN: _____</div> <div>CONVERSIÓN___ CONSAGRACIÓN___</div> <div>AARÓN</div>
<div>3° DOMINGO DE DECISIÓN</div> <div>NOMBRE: _____</div> <div>EDAD: _____</div> <div>TELÉFONO: _____</div> <div>DIRECCIÓN: _____</div> <div>CONVERSIÓN___ CONSAGRACIÓN___</div> <div>AARÓN</div>	<div>3° DOMINGO DE DECISIÓN</div> <div>NOMBRE: _____</div> <div>EDAD: _____</div> <div>TELÉFONO: _____</div> <div>DIRECCIÓN: _____</div> <div>CONVERSIÓN___ CONSAGRACIÓN___</div> <div>AARÓN</div>
<div>3° DOMINGO DE DECISIÓN</div> <div>NOMBRE: _____</div> <div>EDAD: _____</div> <div>TELÉFONO: _____</div> <div>DIRECCIÓN: _____</div> <div>CONVERSIÓN___ CONSAGRACIÓN___</div> <div>AARÓN</div>	<div>3° DOMINGO DE DECISIÓN</div> <div>NOMBRE: _____</div> <div>EDAD: _____</div> <div>TELÉFONO: _____</div> <div>DIRECCIÓN: _____</div> <div>CONVERSIÓN___ CONSAGRACIÓN___</div> <div>AARÓN</div>