

## Módulo 8, Unidad 2, Lección 3 Programas evangelísticos del Ejército de Salvación



**Principio Guía:** Dios creó el Ejército de Salvación para acercar a las personas a Jesús. Una forma de hacerlo es a través de programas evangelísticos.

**Versículo para Memorizar:** “Al oírlos, Jesús les contestó: No son los sanos los que necesitan médico, sino los enfermos. Y yo no he venido a llamar a justos, sino a pecadores”. Marcos 2:17 (NVI)

**Información Básica para el Líder:** Esta unidad servirá para que los jóvenes soldados comprendan que los programas del Ejército de Salvación, están diseñados para llevar a las personas a Jesús para que puedan salvarse. A través de la unidad, los jóvenes soldados aprenderán sobre varios tipos de programas: servicios sociales, evangelismo y discipulado. Estos programas están diseñados para ayudar a las personas en todos sus aspectos y también a toda la comunidad.

En esta tercera lección, los jóvenes soldados aprenderán que el Ejército de Salvación fue creado por Dios para acercar a las personas Jesús, mediante programas evangelísticos que incluyen: programas para tropas, programas después de la escuela y programas musicales.



## Principio Guía:

Dios creó el Ejército de Salvación para acercar a las personas a Jesús. Una forma de hacerlo es a través de programas evangelísticos.

## Pasaje Bíblico:

Marcos 2:17 (NVI)



Actividad	Qué hacen los niños	Preparación	Materiales
<b>IMPACTAR</b> (10 minutos) 	<b>LA LLEVA:</b> Los jóvenes soldados juegan "El juego de la lleva más rápido del mundo" donde todos se marcan entre sí.	Disponga de un espacio libre para jugar.	• Ninguno
<b>ILUMINAR</b> (10-15 minutos) 	Los jóvenes soldados aprenden sobre los programas evangelísticos del Ejército de Salvación mientras juegan con un balón.	Revise la lección. Repase el versículo. Usando el marcador, escriba en el balón: Rayitos de Luna, Rayitos de Sol, Niñas Guardianas, Aventureros del Cuerpo, Después de la Escuela, Ministerio Musical y Ministerio Femeninos. Espere que se sequen las palabras en el balón.	• Biblias • Balón de playa grande • Marcador permanente
<b>INVERTIR</b> (10-15 minutos) 	Los jóvenes soldados ven que el ERS da un informe sobre algunos de los programas para jóvenes que tenemos en el Cuerpo. Reflexionan sobre la lección y las cosas que Dios les podría estar diciendo.	Tenga listo el video para reproducir. Lea las preguntas con anticipación.	• Biblias • Premio pequeño • Video • Preguntas para un grupo pequeño • Libreta de notas pequeña
<b>INSPIRAR</b> (10-15 minutos) 	<b>INVITACIONES:</b> Los jóvenes soldados hacen invitaciones para que las personas asistan a los programas en el Cuerpo.	Consiga dulces. Haga etiquetas con la dirección y la información del programa. Fotocopie y recorte la Hoja de Actividades N°1. Fotocopie la Hoja de Actividades para la Casa. Organice mesas para crear las invitaciones.	• Caramelos • Galletas • Bolsas pequeñas para poner caramelos en la Hoja de Actividades N°1 • Etiquetas impresas • Engrapadora/Grapas • Hoja de Actividades para la Casa

Maestros: Si están imprimiendo las lecciones para enseñar, asegúrense de seleccionar "Ajustar" en el Tamaño de Página.

Una idea para mantener a los jóvenes soldados interesados es colocar estaciones. Si tiene un grupo grande, jueguen y enseñen la lección con todos juntos, luego divídanlos en dos grupos. El primer grupo verá el video y revisará las preguntas y el segundo grupo puede trabajar en el proyecto de Inspirar, y luego que cambien.



## LA LLEVA

Tamaño del grupo: 3+

Tiempo de preparación: 5 minutos

Tiempo necesario para la actividad: 10 minutos

### Materiales:

- Ninguno

### Preparación:

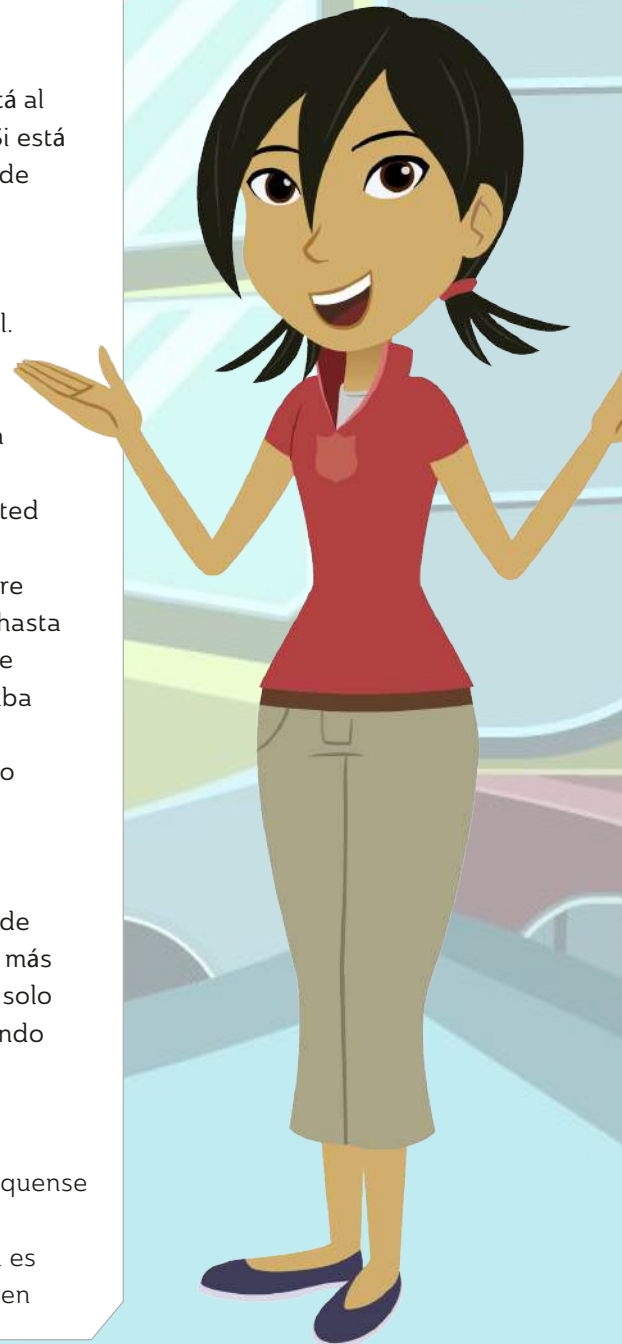
- Antes de la clase, disponga de un espacio abierto para jugar. Si está al interior, ponga las sillas alrededor del perímetro de la habitación. Si está en el exterior, busque un espacio abierto para jugar que esté libre de escombros u obstáculos.

### Instrucciones:

1. Pida a los jóvenes soldados que formen un círculo e inclúyase en él.
2. Este juego suele llamarse: "El juego de la lleva más rápido del mundo" porque todos se pueden marcar entre sí. Como en todos los juegos de este tipo, si alguien es marcado, puede marcar a otra persona; en este caso, todos pueden marcar a otra persona.
3. El grupo se dispersa dentro de los límites establecidos. Cuando usted diga: "Ahora", todos intentan marcarse entre sí.
4. Cuando alguien es marcado, debe sentarse y poner las manos sobre la cabeza para mostrar que fue marcado. Esta acción rápida sigue hasta que quede un solo jugador. Apenas quede un solo jugador, grite de nuevo: "Ahora" para iniciar una nueva ronda. Como el juego se acaba rápidamente, jueguen varias rondas.
5. Si los últimos jugadores son más precavidos que confiados, el juego podría alargarse porque evitarán marcarse entre sí. Si eso sucede, diga que todos los que den un paso atrás mientras están jugando deben sentarse y poner sus manos sobre la cabeza.
6. LA LLEVA EN CÁMARA LENTA: En caso de que tenga un grupo grande o un grupo de jóvenes soldados muy enérgico, jueguen a un ritmo más lento. Siga las mismas reglas con un cambio. Los jóvenes soldados solo pueden dar un paso a la vez y solo cuando usted diga "Paso". Cuando alguien es marcado, debe arrodillarse hasta la ronda siguiente.
7. Analice el juego.

Diga: Hola a todos y bienvenidos. Me alegra verlos hoy. Por favor acérquense y formen un círculo para escuchar las instrucciones de nuestro juego.

Jugaremos a la lleva. Como en todos los juegos de este tipo, si alguien es marcado, puede marcar a otra persona; pero en este caso, todos pueden



marcar a otra persona. Cuando yo diga “Ahora”, comiencen a marcar a los demás. Si alguien los marca antes, deben sentarse y poner sus manos sobre la cabeza. Seguiremos jugando ¡hasta que solo quede una persona! Este suele ser un juego muy breve, por lo que jugaremos varias veces. Apenas me escuchen decir “Ahora” de nuevo, empieza una nueva ronda. Se pueden levantar y comenzar a marcar a otras personas. ¿Tienen alguna pregunta? (Responda las preguntas.) Dispersémonos. ¿Listos? ¡Ahora!

Juegue varias rondas ya que el juego suele durar unos 30 segundos. También puede cambiar al la lleva en cámara lenta si los jóvenes soldados siguen entusiasmados.

Después del juego, diga: En este juego, todos se podían marcar entre sí. En la lección de hoy, hablaremos sobre el evangelismo. El evangelismo es compartir la Buena Nueva de Jesucristo. También aprenderemos sobre los diferentes programas que tiene el Ejército de Salvación para enseñar a niños y niñas sobre Jesús. Parte de creer en Jesús es aprender sobre Dios para poder hablar de Él. Esto significa que, como cristianos, podemos trabajar para Dios como Sus “evangelistas” en la escuela, en el parque, en casa o en el Cuerpo. “¡Todos pueden marcarse entre sí!” Todos tienen alguna función que cumplir en la obra de nuestro Cuerpo. Podemos orar juntos, guiar a las personas hacia Jesús y servir a los demás. Nadie es más importante que otro. Todos tenemos dones que ofrecer y cualquier seguidor de Jesús puede hacer Su trabajo adonde esté. Volvamos a nuestros asientos y aprendamos más sobre esto.



## ILUMINAR



Antes de la clase, use un marcador permanente para escribir en el gran balón de playa los nombres de estos programas evangelísticos, por ej: Rayitos de Luna, Rayitos de Sol, Niñas Guardianas, Aventureros del Cuerpo, Después de la Escuela, Ministerio Musical y Ministerio Femeninos. Los jóvenes soldados lanzarán el balón, por lo que espere que seque la tinta del marcador para que no ensucien sus manos.

**Diga:** Hoy aprenderemos sobre los programas evangelísticos del Ejército de Salvación. Estos programas ayudan a las personas a hablar sobre Jesús y a aceptarlo como su Salvador. Mientras aprendemos, piensen en alguien que les haya hablado sobre Jesús.

Recuerden que nuestro versículo para memorizar es: “Al oírlos, Jesús les contestó: No son los sanos los que necesitan médico, sino los enfermos. Y yo no he venido a llamar a justos, sino a pecadores”. Marcos 2:17 (NVI) Repitamos todos juntos el versículo. Jesús dijo que venía a ayudar y salvar a los que necesitan ser salvados y ¡jesos somos todos nosotros! ¡Aprendamos más!

El evangelismo es compartir la Buena Nueva de Jesucristo con todos y con cualquiera. Esto significa que el Ejército de Salvación es un ministerio o iglesia evangelística “que comparte el evangelio”. De hecho, lo que más desea el Ejército de Salvación es compartir el evangelio de Jesús.

El Ejército de Salvación realiza gran parte de su evangelismo a través de muchos programas diferentes que incluyen ayudar en desastres naturales, alimentación para los sin hogar, caminatas de oración, reuniones al aire libre, etc. Todos estos programas dan a los seguidores de Jesús una oportunidad para hablar a otras personas sobre cómo salvarse. Pero existen algunos programas que el Ejército de Salvación usa en forma constante y a propósito para compartir la Buena Nueva de Jesucristo. El objetivo es que la mayor cantidad posible de personas ingresen a estos programas para que puedan escuchar la Buena Nueva y aceptar a Jesús como su Salvador.

Haga que los jóvenes soldados se pongan de pie y formen un círculo. Sostenga el balón. Muestre a los jóvenes soldados los nombres de los diferentes programas evangelísticos escritos en el balón y pídale que se turnen para lanzarse el balón entre sí. Si tiene música, prenda y apague la música mientras los jóvenes soldados lanzan el balón. Cuando la música se apague, el joven soldado que sostiene el balón puede mirar el nombre del programa evangelístico que se encuentra nombrado bajo su pulgar derecho. Comparta con los jóvenes soldados los aspectos específicos de ese



programa. Ellos se mencionan a continuación. Si usted ya habló del programa que aparece en el balón, pida al joven soldado que mire el programa que hay bajo su pulgar izquierdo. Continúe hasta que hayan conversado sobre todos los programas.

#### PROGRAMAS EVANGELÍSTICOS:

##### PROGRAMAS PARA TROPAS

Diga: El Ejército de Salvación organiza a niños y niñas en programas para tropas, donde aprenden sobre Jesús. Estos programas evangelísticos son para todas las edades, empezando con el programa Rayitos de Luna.

Rayitos de Luna es para niñas y niños en prekínder y kínder. Se centra en la persona en su totalidad. A través de Rayitos de Luna, conocen la Biblia y aprenden a ser cristianos. Lo más importante es que sepan quién es Jesús y le pidan que sea su Salvador. Niños y niñas aprenden a llevarse bien con los demás y a hablar de sus sentimientos. Trabajan en diferentes actividades para ganar emblemas. Cantan y juegan y hacen proyectos de arte y aprenden cosas nuevas. Rayitos de Luna les ofrece un lugar seguro para crecer, física, mental, espiritual y socialmente.

Aventureros del Cuerpo está formado por Exploradores, que son niños de los grados 1-5 y Guardabosques, que son adolescentes en los grados 6-12. Las reuniones se llevan a cabo en centros comunitarios del Cuerpo, en escuelas, hogares u otros centros de servicio del Ejército de Salvación. Aventureros del Cuerpo ofrece la oportunidad de crecer espiritual, mental, física y socialmente, explorando la Palabra de Dios y el mundo de Dios.

Como Aventureros del Cuerpo para niños, Rayitos de Sol es para niñas en los grados 1-5 y les ofrece una oportunidad de crecer espiritual, mental, física y socialmente. Ellas aprenden a través de actividades divertidas, paseos, campamentos, proyectos de servicio, actividades en las que ganan emblemas ¡y mucho más! Rayitos de Sol les proporciona un lugar seguro. Se divierten, profundizan su relación con Dios, adquieren autoconfianza y aprenden a marcar la diferencia en el mundo.

Niñas Guardianas está destinado a adolescentes en los grados 6-12 y les entrega una posibilidad de crecer espiritual, mental, física y socialmente. Niñas Guardianas se reúnen una vez a la semana y trabajan para lograr esos objetivos, ganando emblemas en diferentes áreas de interés. Al descubrir los dones y habilidades artísticas de Dios, salud y felicidad, naturaleza, personas y crecimiento personal, las participantes aprenden sobre diferentes áreas que las ayudarán cuando se conviertan en adultas jóvenes.

##### PROGRAMAS DESPUÉS DE LA ESCUELA

El Ejército de Salvación tiene muchos programas diferentes para después de la escuela. Niños, niñas y adolescentes pueden obtener ayuda con sus tareas, ir a clases sobre la Biblia y a momentos de adoración y realizar proyectos de

servicio en el vecindario. Estos programas ayudan a los oficiales del Cuerpo y a otros soldados a construir relaciones con niños, niñas y adolescentes. A través de estas relaciones, ellos aprenden sobre Jesús y lo aceptan como su Salvador.

#### PROGRAMAS MUSICALES

En muchos lugares, el Ejército de Salvación ofrece programas musicales para la juventud. Los jóvenes aprenden a tocar instrumentos de bronce como corneta, trompeta o trombón. Otros programas enseñan aspectos básicos de la música, además de piano, batería y guitarra. Los programas musicales enseñan a los jóvenes a leer y a tocar música. También comparten el amor y el mensaje de Jesús.

#### MINISTERIOS FEMENINOS

La unidad básica ideal de la sociedad es el hogar y la familia, donde las mujeres cumplen una función muy importante al moldear la sociedad. Cuando las mujeres se reúnen para conversar sobre Jesús y aprender cosas prácticas, aprenden cosas útiles para ellas y sus familias. También son útiles para todo el vecindario, porque comparten lo que aprendieron. A través de los Ministerios Femeninos del Ejército de Salvación, las mujeres hacen adoración, aprenden, se hermanan y ofrecen servicios. El primer objetivo es ayudar a las mujeres a conocer a Jesús y aceptarlo como su Salvador. Además, los Ministerios Femeninos las ayudan a crecer física, mental, espiritual y socialmente. Además, les enseñan a sacar lo mejor de sí mismas para ayudar a sus familias, amigos y amigas y su vecindario. En los Ministerios Femeninos también se habla sobre los temas que afectan a mujeres y sus familias en todo el mundo.

Dios creó el Ejército de Salvación para acercar a las personas a Jesús. Una forma de hacerlo es a través de programas evangelísticos.

Si tiene un grupo pequeño de jóvenes soldados, diga: Ahora veremos un video que nos enseñará más.

Si tiene un grupo grande de jóvenes soldados, diga: Ahora vamos a dividirnos en dos grupos. La mitad de ustedes va a mirar un video que nos enseña más, y la otra mitad va a trabajar en el proyecto. Luego, cambiaremos.

Si se aplica, divídalos en dos grupos. Coloque a un grupo frente al televisor o el Tablet, para que vean el video de Invertir, los otros pueden empezar a trabajar en el proyecto de Inspirar. Si solo tiene un líder, trate de seguir estas instrucciones: mientras pasa el video, revise las instrucciones del proyecto con el grupo que va a trabajar. Cuando termine el video, revise las preguntas con el grupo del video. Cuando hayan terminado, intercambie los grupos.

Para los que tengan acceso al idioma inglés: <http://salvationarmym.org/womens-ministries/>

# INVERTIR



Versículo para Memorizar: “Al oírlos, Jesús les contestó: No son los sanos los que necesitan médico, sino los enfermos. Y yo no he venido a llamar a justos, sino a pecadores”. Marcos 2:17 (NVI)

Diga: El versículo de esta unidad es Marcos 2:17. Leámoslo todos juntos.

Deje tiempo para que los jóvenes soldados aprendan a memorizar este versículo. Repáselo de nuevo y entregue un premio pequeño a quien lo haya memorizado. Este versículo se repasará cada semana durante esta unidad.

Diga: En el video de esta semana, el ERS (Equipo de Respuesta de Salvación) da un informe sobre algunos programas para la juventud que tenemos en los Cuerpos del Ejército de Salvación.



Ponga el vídeo

## Preguntas para un grupo pequeño

Diga: Ahora vamos a tomar un tiempo para pensar en lo que aprendimos hoy. Voy a hacer unas pocas preguntas. Traten de responder cada una con honestidad, y respeten al otro, escuchando con paciencia y sin juzgar.

- Todos ustedes que están hoy aquí participan en Jóvenes Soldados, que es un programa del Ejército de Salvación. ¿En qué otros programas del Ejército de Salvación participan?
- ¿Qué cosas aprenden en estos programas?
- ¿En qué los ayudan estos programas?
- ¿Qué han aprendido sobre Dios en estos programas?

Consejo para un grupo pequeño:  
Mientras enseñe a niños y niñas sobre los Programas del Ejército de Salvación, comparta sus propias historias de participación en alguno de los programas: servicio social, evangelismo o discipulado.

Cuénteles (usando lenguaje apropiado para la edad y dando solo los detalles más pertinentes) sobre la forma en que los programas lo ayudaron a convertirse en un mejor seguidor de Jesús, le permitieron aprender cómo evangelizar a los demás e hicieron crecer su fe. ¡Que sus historias sirvan de inspiración y ejemplo a niñas y niños!





## INVITACIONES AL CUERPO

### Materiales: dos invitaciones diferentes

- Caramelos
- Galletas
- Taza de medición
- Bolsas plásticas para emparedados
- Hoja de Actividades N°1
- Etiquetas pequeñas
- Engrapadora/grapas
- Hoja de Actividades para la Casa



### Preparación:

- Fotocopie y recorte la Hoja de Actividades N°1, en cantidad suficiente para que cada joven soldado haga al menos cinco invitaciones.
- Fotocopie la Hoja de Actividades para la Casa.
- Imprima etiquetas autoadhesivas pequeñas con la dirección y la información sobre el evento.
- Coloque los materiales para un tipo de invitación en una mesa y los materiales para el otro tipo de invitación en otra.

### Instrucciones:

Para fabricar al menos cinco invitaciones cada uno, pida a los jóvenes soldados que hagan lo siguiente:

1. Poner las galletas en bolsas.  
Colocar los caramelos en bolsas separadas.  
Cerrar cuidadosamente las bolsas.
2. Engrapador una etiqueta de la Hoja de Actividades N°1 a la bolsa correspondiente.
3. Colocar la etiqueta autoadhesiva con la dirección y la información del evento en cada bolsa.
4. Entregar invitaciones a amigos, amigas y familiares a quienes les gustaría invitar al evento o adoración.

Reparta la Hoja de Actividades para la Casa.

Diga: Dios creó el Ejército de Salvación para acercar a las personas a Jesús. Una forma de hacerlo es a través de programas evangelísticos. Estas invitaciones son una excelente manera de invitar a amigos, amigas y familiares para que vengan al Cuerpo y aprendan más sobre Jesús.

## Módulo 8, Unidad 2, Lección 3

### Obras citadas, Recursos utilizados



Si tiene acceso al idioma inglés:

“ALM Women’s Ministries” The Salvation Army. (Accesado Octubre 2018,  
<http://salvationarmyalm.org/womens-ministries/>)



Espero que

**DISFRUTES**

Para tener muchas

**RISAS**

Y mucha

**DIVERSIÓN**

**“Vengan, síganme** —les dijo Jesús—, y los haré pescadores de hombres”.

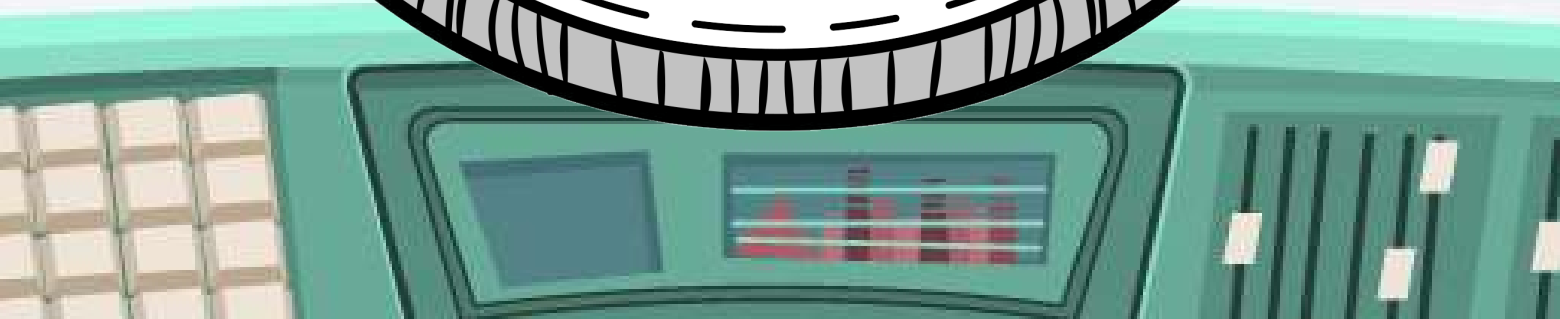

(Mateo 4:19)

**Hoja de Actividades para la Casa**  
**Módulo 8, Unidad 2, Lección 3**  
**Programas evangelísticos del Ejército de Salvación**



### Diseño de una insignia

En los programas para tropas del Ejército de Salvación, en ocasiones niños y niñas ganan emblemas por aprender una nueva habilidad. ¿Qué habilidad o actividad te gusta más? ¡Diseña una insignia que represente esa habilidad o actividad!





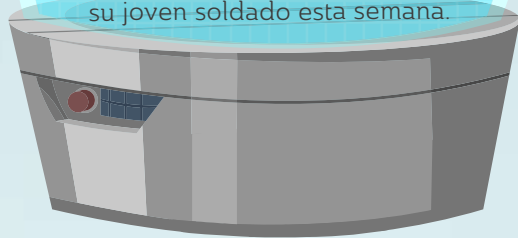


### **Plan de Lectura Bíblica Familiar**

Esta semana, los jóvenes soldados aprendieron que Dios creó al Ejército de Salvación para acercar a las personas a Jesús. Una forma de hacerlo es a través de sus programas evangelísticos.

Leamos en la Biblia sobre algunas de las personas que Dios alzó para acercar a la gente a Jesús.

Lea los siguientes versículos con su joven soldado esta semana.



#### **DÍA UNO**

Mateo 3:1-3

¿Cuál era el mensaje de Juan el Bautista? ¿Qué creen que significa que el reino de los cielos está cerca?

#### **DÍA DOS**

Hechos 13:42-44

¿Cuál fue el mensaje de Pablo y Bernabé? Imagina cómo debe haber sido reunirse para el Sabat con toda una ciudad para escucharlos predicar. ¿Qué ves? ¿Qué hueles? ¿Qué escuchas?

#### **DÍA TRES**

Marcos 1:38

¿Cuáles son las cosas que más te gustan que ha enseñado Jesús? ¿Sobre qué predicaba Jesús mientras estuvo vivo?

#### **DÍA CUATRO**

Marcos 16:20

Si quisieras predicar, ¿sobre qué predicarías? ¿Dónde te gustaría hacerlo? Este pasaje bíblico dice que había señales que acompañaban el mensaje de los discípulos. ¿Qué creen que eso significa? ¿Hay una forma de averiguarlo?