

## Módulo 8, Unidad 4, Lección 3

### La presión de los pares y nuestra fe en Jesús



**Principio Guía:** Puedo mantenerme firme en mi fe, aun cuando sea difícil hacerlo.

**Versículo para Memorizar:** “He optado por el camino de la fidelidad, he escogido tus juicios”. Salmos 119:30 (NVI)

**Información Básica para el Líder:** Esta unidad ayudará a los jóvenes soldados a comprender la fe y la fidelidad. Fidelidad es la característica de alguien en quien siempre puedes confiar. A través de la unidad, aprenderán cómo se ve la fidelidad de Dios, cómo ser fieles en su relación con Él, cómo tener fe en un Dios que no se ve y cómo pararse firme en la fe en el medio de la presión de los pares. También conocerán otros cinco sistemas de creencias importantes y sabrán que Jesús es el único camino hacia el cielo.

En esta tercera lección, los jóvenes soldados aprenderán que pueden mantenerse firmes en su fe aun cuando sea difícil hacerlo. Descubrirán como mantenerse firmes ante la presión negativa de los pares, aprenderán a buscar pares positivos y sabrán cómo seguir el mejor ejemplo de todos: ¡Jesús!






## Principio Guía:

Puedo mantenerme firme en mi fe, aun cuando sea difícil hacerlo.

## Pasaje Bíblico:

Salmos 119:30 (NVI)



Actividad	Qué hacen los niños	Preparación	Materiales
<b>IMPACTAR</b> (10 minutos) 	<b>JUEGO Y DIÁLOGO SOBRE LA PRESIÓN DE LOS PARES:</b> Los jóvenes soldados lanzan una pelota para elegir y responder preguntas.	Escriba los número del 1 al 8 en el balón con marcador permanente. Disponga de un espacio libre para jugar.	<ul style="list-style-type: none"> <li>• Pelota de playa u otra pelota blanda en la que pueda escribir (una pelota por cada diez jóvenes soldados)</li> <li>• Marcador permanente</li> <li>• Hoja de Actividades N°1</li> </ul>
<b>ILUMINAR</b> (10-15 minutos) 	Los jóvenes soldados aprenden sobre Sadrac, Mesac, Abednego y a mantener su fe cuando enfrentan la presión de sus pares.	Revise la lección. Repase el versículo. Fabrique el fuego de papel.	<ul style="list-style-type: none"> <li>• Trofeo dorado</li> <li>• Fuego de papel (hecho con papel rojo, anaranjado y amarillo)</li> <li>• Cuatro hombrecitos de juguete (cualquier figurita pequeña)</li> <li>• Biblias</li> </ul>
<b>INVERTIR</b> (10-15 minutos) 	Los jóvenes soldados ven que Bram está molesto porque uno de sus mejores amigos no entiende por qué él asiste a la iglesia. Reflexionan sobre la lección y las cosas que Dios les podría estar diciendo.	Tenga listo el video para reproducir. Lea las preguntas con anticipación.	<ul style="list-style-type: none"> <li>• Biblias</li> <li>• Premio pequeño</li> <li>• Vídeo</li> <li>• Preguntas para un grupo pequeño</li> <li>• Libreta de notas pequeña</li> </ul>
<b>INSPIRAR</b> (10-15 minutos) 	<b>LLAVERO:</b> Los jóvenes soldados fabrican un llavero para recordar en la escuela la Palabra de Dios.	Fotocopie la Hoja de Actividades para la Casa. Corte trozos de cordón de 18-24" para cada joven soldado. Coloque sobre las mesas recipientes con cuentas.	<ul style="list-style-type: none"> <li>• Cordones de cuero o gamuza (el cuero sintético funciona mejor)</li> <li>• Argollas para llaveros</li> <li>• Mostacillas de madera</li> <li>• Tijeras de tela o de joyería</li> <li>• Hoja de Actividades para la Casa</li> </ul>

Maestros: Si están imprimiendo las lecciones para enseñar, asegúrense de seleccionar "Ajustar" en el Tamaño de Página.

Una idea para mantener a los jóvenes soldados interesados es colocar estaciones. Si tiene un grupo grande, jueguen y enseñe la lección con todos juntos, luego divídalos en dos grupos. El primer grupo verá el video y revisará las preguntas y el segundo grupo puede trabajar en el proyecto de Inspirar, y luego que cambien.







## JUEGO Y DIÁLOGO SOBRE LA PRESIÓN DE LOS PARES

Tamaño del grupo: 4+

Tiempo de preparación: 5 minutos

Tiempo necesario para la actividad: 10 minutos

### Materiales:

- Una pelota de playa u otra pelota blanda en la que se pueda escribir (una por cada diez jóvenes soldados)
- Marcador permanente
- Hoja de Actividades N°1

### Preparación:

- Adquiera una pelota de playa de bajo costo o use un balón sobre el cual pueda escribir sin problemas.
- Escriba los números del 1 al 8 en el balón, con un marcador permanente.
- Fotocopie la Hoja de Actividades N°1.
- Antes de la clase, disponga de un espacio abierto para jugar. Si está al interior, ponga las sillas alrededor del perímetro de la habitación. Si está en el exterior, busque un espacio abierto para jugar que esté libre de escombros u obstáculos.

### Instrucciones:

1. Pida a los jóvenes soldados que se pongan de pie y formen un círculo e inclúyase en él para mostrar el juego. Si tiene más de diez jóvenes soldados, divida la brigada en dos grupos.
2. Comience con el balón en sus manos.
3. Lance suavemente el balón a alguien en el círculo. Cuando esa persona lo tome, debe mirar el número que quedó justo debajo de su dedo pulgar y decirlo en voz alta.
4. Usted leerá la pregunta correspondiente de la Lista Uno en la Hoja de Actividades N°1 y esa persona la responderá.
5. Después de hacerlo, la persona debe lanzar el balón a otra persona en el círculo. Esa persona lo atrapa, mira bajo su pulgar, encuentra el número y responde la pregunta.
6. Continúen hasta que todos hayan respondido una pregunta de la Lista Uno.
7. Siga con las preguntas de la Lista Dos en la Hoja de Actividades N°1. Continúen jugando hasta que todos hayan respondido una pregunta de la Lista Dos.
8. Analice la actividad.

Diga: Hola a todos y bienvenidos. Me alegra verlos hoy. Por favor, acérquense y formen un círculo para escuchar las instrucciones de nuestro



juego. Este balón tiene números escritos. Estos números coinciden con los números de las preguntas de este papel. Las preguntas se relacionan con opciones que solo ustedes mismos pueden responder. Voy a lanzar el balón suavemente a alguien en el círculo. Esa persona recibirá el balón, mirará debajo de su pulgar y dirá el número que ve. Leeré la pregunta con ese mismo número y la responderán lo mejor que puedan. Por ejemplo (demuestre mientras habla) si me lanzan el balón (láncelo hacia usted mismo), lo atraparé y diré el número que está justo debajo de mi pulgar. (Diga el número.) Luego responderé la pregunta correspondiente a ese número. Después de hacerlo, lanzaré el balón a otra persona, que hará lo mismo. Seguiremos jugando hasta que todos hayan respondido una pregunta. ¿Les queda claro? (Haga una pausa para preguntas.) ¡Comencemos!

Primero, lance el balón a un joven soldado de más edad, para demostrar el juego a los más pequeños. Cuando ya todos hayan tenido un turno para responder una pregunta de la Lista Uno, sigan jugando hasta que todos hayan respondido una pregunta de la Lista Dos. Apóyelos y dé ánimo a medida que comiencen a responder las preguntas de la Lista Dos, las que son un poco más desafiantes.

Seguridad: Esta actividad puede hacer surgir sentimientos de culpa en algunos jóvenes soldados. Sea cercano y empático.

Después del juego, diga: En la lección de hoy, hablaremos sobre la presión de los pares. Un par es alguien de nuestra edad, puede ser un amigo o no. A veces es difícil tomar la decisión correcta cuando nuestros amigos u otras personas de nuestra edad nos presionan para que hagamos alguna cosa. Vamos a analizar cómo mantenernos firmes en la fe aunque a veces sea difícil hacerlo. Queremos ser fuertes en nuestra relación con Jesús para no rendirnos cuando nuestros amigos intenten convencernos de hacer cosas que no queremos hacer. Siempre elegiremos seguir a Jesús. Volvamos a nuestros asientos y aprendamos más sobre esto.

## ILUMINAR



Reúna los materiales que usará para ayudar a contar la historia bíblica. Necesitará un trofeo dorado, un fuego de papel (hecho de papel rojo, anaranjado y amarillo) y cuatro hombrecitos de juguete (cualquier figurita pequeña).

Diga: ¡Díganme una cosa maravillosa sobre sus mejores amigos! (Anímelos a responder.)

Hoy aprendemos cómo mantenernos firmes en nuestra fe, aunque sea difícil hacerlo. ¡Y nuestros mejores amigos son muy importantes para ayudarnos en eso! Cuando nos sentimos mal por la presión de nuestros pares, recordemos a nuestros mejores amigos, quienes nos ayudan a recordar nuestra fe.

Puedo mantenerme firme en mi fe, aun cuando sea difícil hacerlo.

Escuchemos el versículo para memorizar en el que hemos estado trabajando y repitémoslo todos juntos. “He optado por el camino de la fidelidad, he escogido tus juicios”. Salmos 119:30 (NVI)

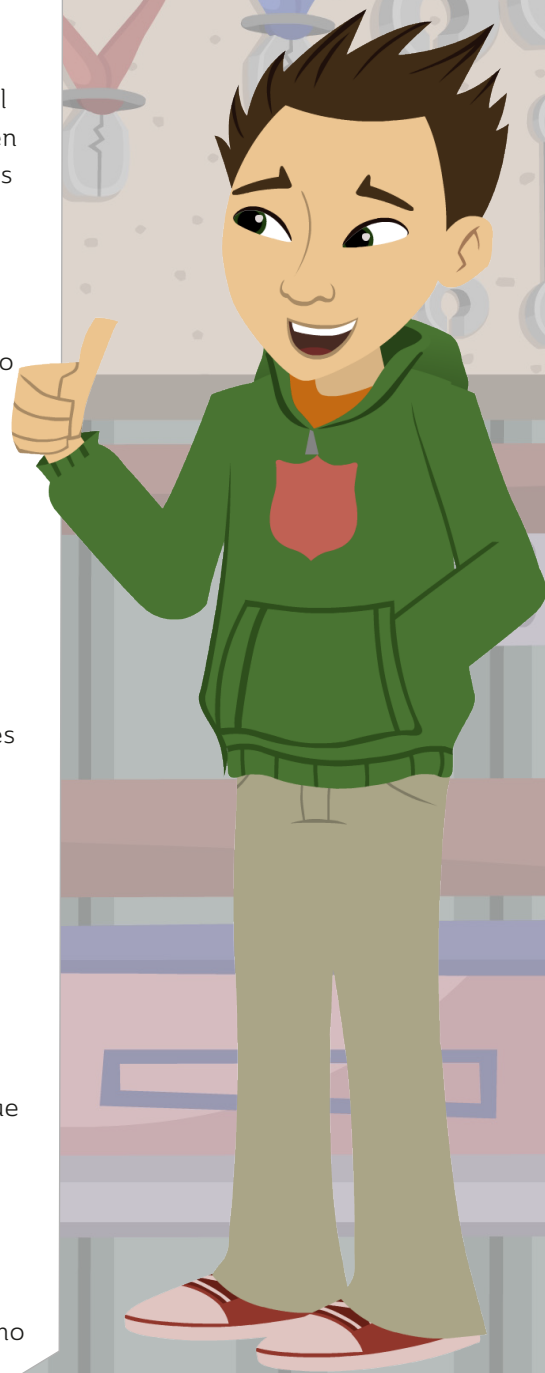
Mantenerse firmes en la fe no siempre es fácil. A veces, se sentirán presionados. Si nunca han estado en una batalla, no pueden saber cómo pelear bien ni sentirse verdaderos jóvenes soldados en el ejército de Dios. La batalla por la fe vendrá a ustedes. Crean con todo su corazón que día a día Dios quiere convertirlos en jóvenes soldados cada vez más fuertes.

Conozcamos la historia de tres amigos, Sadrac, Mesac y Abednego, ¡quienes vivieron mucha presión!

Use los materiales para enseñar a niños y niñas la historia de Sadrac, Mesac y Abednego mientras lee Daniel 3. Después de cada sección, anime a niños y niñas a repetir el Principio Guía: Puedo mantenerme firme en mi fe, aun cuando sea difícil hacerlo.

Diga: Nuestra historia de hoy proviene de Daniel 3. Comencemos con el versículo uno. “El rey Nabucodonosor mandó hacer una estatua de oro, de veintisiete metros de alto por dos metros y medio de ancho, y mandó que la colocaran en los llanos de Dura, en la provincia de Babilonia”. Daniel 3:1 (NVI) La imagen tenía 27 metros de alto. Esa es la altura de un edificio de nueve pisos. (Saque el trofeo dorado.)

“Entonces los heraldos proclamaron a voz en cuello: ‘A ustedes, pueblos, naciones y gente de toda lengua, se les ordena lo siguiente: Tan pronto como



escuchen la música de trompetas, flautas, cítaras, liras, arpas, zampoñas y otros instrumentos musicales, deberán inclinarse y adorar la estatua de oro que el rey Nabucodonosor ha mandado erigir. Todo el que no se incline ante ella ni la adore será arrojado de inmediato a un horno en llamas". Daniel 3:4-6 (NVI) (Saque el fuego de papel.)

Puedo mantenerme firme en mi fe, aun cuando sea difícil hacerlo.

Los hombres sabios del Rey comenzaron a causar problemas por los judíos. Dijeron: "Pero hay algunos judíos, a quienes Su Majestad ha puesto al frente de la provincia de Babilonia, que no acatan sus órdenes. No adoran a los dioses de Su Majestad ni a la estatua de oro que mandó erigir. Se trata de Sadrac, Mesac y Abednego". Daniel 3:12 (NVI) (Saque tres hombrecitos de juguete.)

Puedo mantenerme firme en mi fe, aun cuando sea difícil hacerlo.

El rey Nabucodonosor les hizo algunas amenazas y los castigó. "Ustedes tres, ¿es verdad que no honran a mis dioses ni adoran a la estatua de oro que he mandado erigir? En cuanto escuchen la música de los instrumentos musicales, más les vale que se inclinen ante la estatua que he mandado hacer y que la adoren. De lo contrario, serán lanzados de inmediato a un horno en llamas, ¡y no habrá dios capaz de librarlos de mis manos!" Daniel 3:14-15 (NVI) (Ponga a los tres hombrecitos en el fuego.)

"Sadrac, Mesac y Abednego le respondieron a Nabucodonosor: ¡No hace falta que nos defendamos ante Su Majestad! Si se nos arroja al horno en llamas, el Dios al que servimos puede libranos del horno y de las manos de Su Majestad. Pero, aun si nuestro Dios no lo hace así, sepa usted que no honraremos a sus dioses ni adoraremos a su estatua". Daniel 3:16-18 (NVI)

Puedo mantenerme firme en mi fe, aun cuando sea difícil hacerlo.

La Biblia dice que el rey estaba tan enojado que ordenó que el horno estuviera siete veces más caliente de lo normal. Arrojó a Sadrac, Mesac y Abednego a las llamas, pero después de un tiempo notó que todavía estaban vivos. No solo vio a los tres judíos, sino también a una cuarta persona que estaba en el fuego, con ellos. Algunos creen que esta persona era un ángel y otros creen que era el propio Jesús. ¡Quienquiera que fuera, era lo suficientemente poderoso para evitar la muerte de estos hombres! (Coloque al cuarto hombrecito de juguete en el fuego con los otros tres.)

Puedo mantenerme firme en mi fe, aun cuando sea difícil hacerlo.

"Entonces exclamó Nabucodonosor: ¡Alabado sea el Dios de estos jóvenes, que envió a su ángel y los salvó! Ellos confiaron en él y, desafiando la orden real, optaron por la muerte antes que honrar o adorar a otro dios que no

fuera el suyo". Daniel 3:28 (NVI) ¿Qué notaron en esta historia? (Anímelos a responder.)

En esta historia, ¿qué podemos aprender sobre nosotros mismos y nuestra fe? (Anímelos a responder.) Así como Sadrac, Mesac y Abednego fueron presionados para hacer lo que otros querían, ustedes también enfrentarán la presión de sus pares. Es posible que se sientan presionados a tomar decisiones imprudentes y a no seguir lo mejor de Dios para sus vidas.

Una vez, Jesús dijo a Sus discípulos: "Si el mundo los aborrece, tengan presente que antes que a ustedes, me aborreció a mí". Juan 15:18 (NVI). Y el apóstol Pablo dijo en 2 Timoteo 3:12 (NVI): "Así mismo serán perseguidos todos los que quieran llevar una vida piadosa en Cristo Jesús".

¿Qué pueden hacer ustedes para mantenerse firmes en su fe cuando los estén presionando?

- Poner atención en sus propios sentimientos y creencias. Imaginen una tormenta de viento muy fuerte. La única forma de mantenerse de pie sin volarse es aferrarse a algo muy firme. Cuando se trata de nuestras creencias, recurrimos a Jesús, Su amor y a otros cristianos.
- Orar y alejarse.
- Pedir a alguien más que diga "No" con ustedes.
- Creer que lo que ustedes piensan es mejor de lo que les dicen los demás.
- Hablar al respecto con el oficial directivo del Cuerpo. Pedir apoyo en la oración por parte de otros jóvenes soldados.

Y lo que es más importante, saber que Dios los ama y siempre estará con ustedes. ¡Él los ayudará a mantenerse firmes en su fe!

Oremos porque Dios nos dé fortaleza y nos ayude y anime a seguirle siempre.

Si tiene un grupo pequeño de jóvenes soldados, diga: Ahora veremos un video que nos enseñará más.

Si tiene un grupo grande de jóvenes soldados, diga: Ahora vamos a dividirnos en dos grupos. La mitad de ustedes va a mirar un video que nos enseña más, y la otra mitad va a trabajar en el proyecto. Luego, cambiaremos.

Si se aplica, divídalos en dos grupos. Coloque a un grupo frente al televisor o el Tablet, para que vean el video de Invertir, los otros pueden empezar a trabajar en el proyecto de Inspirar. Si solo tiene un líder, trate de seguir estas instrucciones: mientras pasa el video, revise las instrucciones del proyecto con el grupo que va a trabajar. Cuando termine el video, revise las preguntas con el grupo del video. Cuando hayan terminado, intercambie los grupos.



## INVERTIR



Versículo para memorizar: “He optado por el camino de la fidelidad, he escogido tus juicios”. Salmos 119:30 (NVI)

Diga: El versículo de esta unidad es Salmos 119:30. Leámoslo todos juntos.

Deje tiempo para que los jóvenes soldados aprendan a memorizar este versículo. Repáselo de nuevo y entregue un premio pequeño a quien lo haya memorizado. Este versículo se repasará cada semana durante esta unidad.

Diga: En el vídeo de esta semana, Bram está molesto porque uno de sus mejores amigos no entiende por qué él asiste a la iglesia.



Ponga el vídeo

Consejo para un grupo pequeño: Mientras enseña a niños y niñas sobre la fe, tenga en cuenta que ellos son únicos y tienen perspectivas, historias y vidas familiares únicas. Déles espacio para que hagan preguntas sobre Jesús y la fe, teniendo en cuenta que todos ellos podrían estar en diferentes etapas de su camino de fe, algunos iniciándose y otros más adelantados. Fomente su fe, dé lugar a sus dudas y ore para que el Espíritu Santo los guíe en cada paso del camino.

### Preguntas para un grupo pequeño

Diga: Ahora vamos a tomar un tiempo para pensar en lo que aprendimos hoy. Voy a hacer unas pocas preguntas. Traten de responder cada una con honestidad, y respeten al otro, escuchando con paciencia y sin juzgar.

- En el episodio de hoy, Bram vivió un momento difícil con su amigo. ¿Qué habrían hecho ustedes en su lugar?
- Si fueran Bram, ¿qué habrían hecho cuando llegó su amigo a la tienda de bicicletas?
- ¿Qué aprendimos esta semana sobre cómo nuestra fe marca una diferencia en las decisiones que tomamos?
- ¿De qué maneras la fe debería cambiar la forma en la que actuamos?
- ¿Recuerdan algún momento en el que haya sido difícil mantenerse firmes en la fe? ¿Qué hicieron? ¿La próxima vez harán algo distinto?



## LLAVERO DE CUENTAS/MOSTACILLAS DE MADERA

### Materiales:

- Cordones de cuero o gamuza (el cuero sintético funciona mejor)
- Cuentas/Mostacillas de madera (10 para cada joven soldado)
- Tijeras de tela o de joyería
- Argollas para llaveros
- Hoja de Actividades para la Casa

### Preparación:

- Corte los cordones de unos 40-60 cm de largo para cada llavero.
- Fotocopie la Hoja de Actividades para la Casa.
- Coloque sobre las mesas un recipiente de cuentas

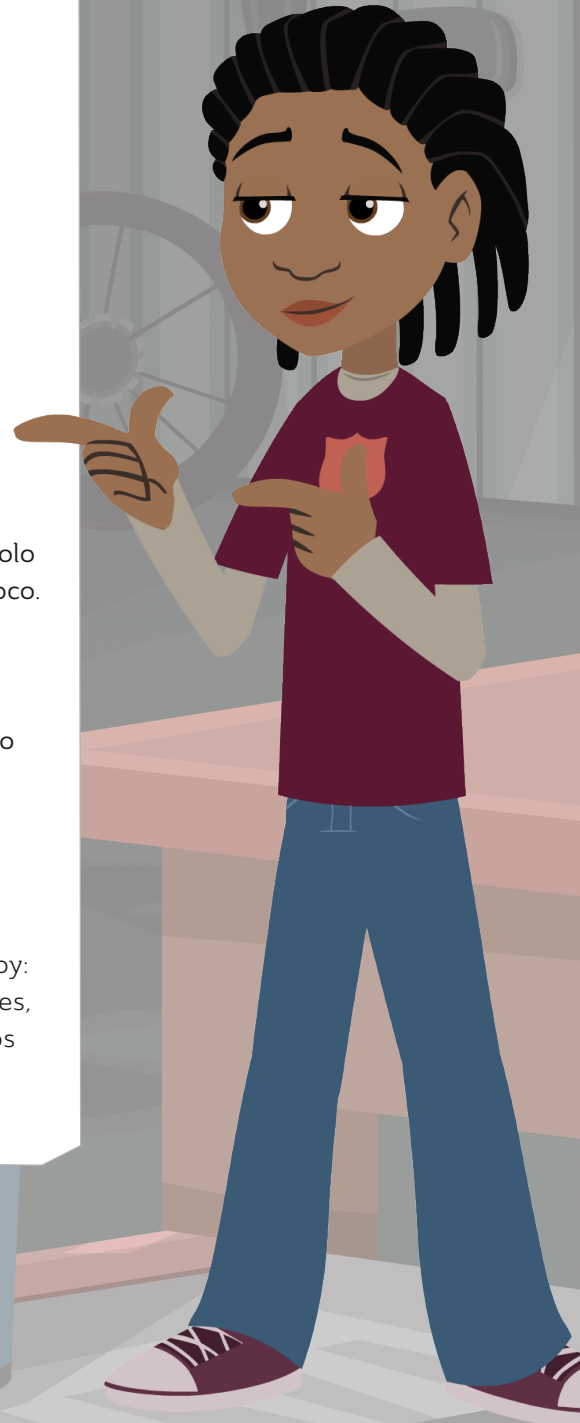
### Instrucciones:

Entregue a cada joven soldado un trozo de cordón y una argolla para llavero. Pida a los jóvenes soldados que hagan lo siguiente:

1. Pasar el cordón por la argolla de metal hasta que ambos extremos se junten y el cordón quede doble.
2. Atar el cordón con un nudo apretado en la parte de arriba, asegurándolo con firmeza a la argolla de metal y dejando que se pueda deslizar un poco.
3. Elegir diez cuentas y decidir cómo organizarlas. Hilar las cuentas en ambos extremos del cordón, una por una, empujándolas con firmeza hacia el nudo que está cerca de la argolla de metal.
4. Repetir este proceso y luego terminar la secuencia de cuentas con otro nudo apretado.
5. Decidir el largo que tendrá el llavero y cortar lo que sobre.

Reparta la Hoja de Actividades para la Casa.

Diga: Cada cuenta representa una de las palabras del Principio Guía de hoy: Puedo mantenerme firme en mi fe, aun cuando sea difícil hacerlo. Entonces, cuando vean el llavero, recuerden mantenerse firmes y pedir ayuda a Dios cuando se sientan presionados por las personas que los rodean.



## **PREGUNTAS LISTA UNO:**

- 1. ¿Comerías carne de serpiente?**
  - 2. ¿Saltarías en bungee?**
  - 3. ¿Verías una película para adultos aunque no tuvieras la edad suficiente para hacerlo?**
  - 4. ¿Irías a nadar a un lago sin un chaleco salvavidas?**
  - 5. ¿Acamparías en el bosque?**
  - 6. ¿Conducirías un automóvil sin usar cinturón de seguridad?**
  - 7. ¿Andarías en bicicleta sin usar casco?**
  - 8. ¿Acariciarías al perro de una persona extraña?**
- 

## **PREGUNTAS LISTA DOS:**

- 9. ¿Alguna vez has hecho algo no tan bueno porque un amigo o amiga te lo pidió?**
- 10. ¿Alguna vez has dicho “sí” cuando en realidad querías decir “no”?**
- 11. ¿Alguna vez has dejado fuera del juego a alguien solo porque tus amigos no querían que esa persona jugara? ¿Después te arrepentiste?**
- 12. ¿Alguna vez te has parado con firmeza para decir “no” cuando lo necesitaste?**
- 13. ¿Alguna vez te has sentido presionado para cambiar de idea después de decir “no”?**
- 14. ¿Alguna vez has dicho “sí” pensando que querías hacer algo y después cambiaste de idea?**
- 15. ¿Alguna vez te has sentido presionado o presionada por un amigo para hacer algo que no querías hacer?**
- 16. ¿Alguna vez has sido tentado por algún amigo a decir malas palabras?**

## Burbuja de presión

A continuación encontrarás dos formas en las que los jóvenes soldados se pueden sentir presionados. Escribe en las burbujas lo que crees que deberían decir los jóvenes soldados.



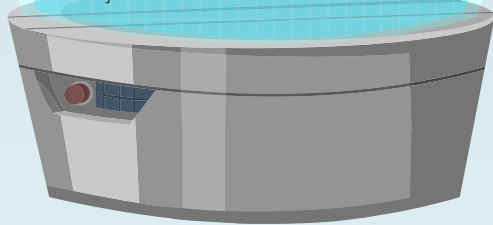
**Hoja de Actividades para la Casa**  
**Módulo 8, Unidad 4, Lección 3**  
**La presión de los pares y nuestra fe en Jesús**



**Plan de Lectura Bíblica Familiar**

Esta semana, los jóvenes soldados aprendieron que podemos mantenernos firmes en nuestra fe, aun cuando sea difícil hacerlo. Leamos algunos versículos de la Biblia que nos motivan a ser fieles a lo que creemos incluso en momentos difíciles.

Lea los siguientes versículos con su joven soldado esta semana.



**DÍA UNO**

Salmos 119:30

¿Te sirve saber que no estás solo, incluso cuando experimentas presión de tus pares o vives un momento difícil? ¿Cómo te sientes sabiendo que Dios te mantendrá fuerte, firme y en alto?

**DÍA DOS**

1 Pedro 5:10

Cuando alguien cuestiona nuestras creencias, ¿qué podemos hacer para recordar en lo que creemos y por qué? ¿En qué sentido es bueno para nosotros ser fieles?

**DÍA TRES**

Colosenses 4:12

Este versículo dice “luchando en oración por ustedes”. Eso significa orar mucho, una y otra vez. ¿Quién ora por ti una y otra vez? ¿Hay alguien en especial que te gustaría que orara por ti una y otra vez? ¿Cómo se lo pedirías?

**DÍA CUATRO**

2 Tesalonicenses 2:16–17

¿Quién nos da fuerza? Cuando vives momentos difíciles, ¿qué puedes hacer para recordar que Dios te fortalece?