

Módulo 8, Unidad 4, Lección 2

¿Cómo crees en Alguien (Jesús) a quien no ves?



Principio Guía: Tengo fe en Dios aunque no lo pueda ver.

Versículo para Memorizar: “He optado por el camino de la fidelidad, he escogido tus juicios”. Salmos 119:30 (NVI)

Información Básica para el Líder: Esta unidad ayudará a los jóvenes soldados a comprender la fe y la fidelidad. Fidelidad es la característica de alguien en quien siempre puedes confiar. A través de la unidad, aprenderán cómo se ve la fidelidad de Dios, cómo ser fieles en su relación con Él, cómo tener fe en un Dios que no se ve y cómo pararse firme en la fe en el medio de la presión de los pares. También conocerán otros cinco sistemas de creencias importantes y sabrán que Jesús es el único camino hacia el cielo.

En esta segunda lección, los jóvenes soldados aprenderán que Dios existe aun cuando no lo podamos ver. Encontramos pruebas de la existencia de Dios en la belleza de la naturaleza, en la Biblia y en la vida de Jesús. Aprenderán que pueden aumentar su fe recordándose a sí mismos la presencia de Jesús, memorizando los pasajes bíblicos y pidiendo a Jesús que se manifieste en todo lo que nos rodea.







Principio Guía:

Tengo fe en Dios aunque no lo pueda ver.

Pasaje Bíblico:

Salmos 119:30 (NVI)



Actividad	Qué hacen los niños	Preparación	Materiales
IMPACTAR (10 minutos) 	LLAMADA ANIMAL: Los jóvenes soldados cierran sus ojos y hacen sonidos de animales para encontrar a su pareja.	Disponga de un espacio libre para jugar. Fotocopie la Hoja de Actividades N°1-2 y recorte.	<ul style="list-style-type: none">Copias de la Hoja de Actividades N°1-2 (una tarjeta por cada joven soldado)
ILUMINAR (10-15 minutos) 	Los jóvenes soldados aprenden que no poder ver a Dios no significa que Él no exista.	Revise la lección. Repase el versículo. Cree la Zona de Conversación con alfombras suaves y velas a batería.	<ul style="list-style-type: none">Alfombras suavesVelas a bateríaBiblias
INVERTIR (10-15 minutos) 	Los jóvenes soldados ven que se va la energía del centro de comando. Reflexionan sobre la lección y las cosas que Dios les podría estar diciendo.	Tenga listo el video para reproducir. Lea las preguntas con anticipación.	<ul style="list-style-type: none">BibliasPremio pequeñoVídeoPreguntas para un grupo pequeñoLibreta de notas pequeña
INSPIRAR (10-15 minutos) 	CAMINO DE FE: Los jóvenes soldados pintan piedras y hacen un camino con ellas.	Fotocopie la Hoja de Actividades para la Casa. Encuentre un lugar para hacer un camino con las piedras pintadas. Haga un cartel con el principio guía de esta semana para colocarlo junto al camino. Cubra las mesas con periódicos viejos. Coloque sobre la mesa pinceles, pintura y recipientes con agua. Coloque las piedras al frente del salón de clases.	<ul style="list-style-type: none">Periódicos viejosPiedras de río grandesTémperas (variedad de colores fuertes)PincelesPaletas para mezclarRecipientes con aguaBarniz/sellante en aerosol (opcional)Hoja de Actividades para la Casa

Maestros: Si están imprimiendo las lecciones para enseñar, asegúrense de seleccionar "Ajustar" en el Tamaño de Página.

Una idea para mantener a los jóvenes soldados interesados es colocar estaciones. Si tiene un grupo grande, jueguen y enseñe la lección con todos juntos, luego divídalos en dos grupos. El primer grupo verá el video y revisará las preguntas y el segundo grupo puede trabajar en el proyecto de Inspirar, y luego que cambien.

**Llamada animal¹****Tamaño del grupo:** 6+**Tiempo de preparación:** 15 minutos**Tiempo necesario para la actividad:** 10 minutos**Materiales:**

- Copias de la Hoja de Actividades N°1-2: Tarjetas de llamada animal (suficientes para que cada joven soldado tenga una tarjeta).

Preparación:


- Antes de la clase, disponga de un espacio abierto para jugar. Si está al interior, ponga las sillas alrededor del perímetro de la habitación. Si está en el exterior, busque un espacio abierto para jugar que esté libre de escombros u obstáculos.
- Haga dos copias de la Hoja de Actividades N°1-2 y recorte las tarjetas de animales. Junte los pares.

Instrucciones:

1. Pida a los jóvenes soldados que se paren formando un círculo e inclúyase en el círculo.
2. Entregue a cada uno una de las tarjetas de animales y pídales que no se la muestren a nadie. Verifique que haya dos tarjetas de cada animal.
3. Dígales que cierren sus ojos y hagan el sonido de su animal para encontrar a la otra persona que tiene el mismo animal.
4. Recuérdeles que extiendan los brazos hacia adelante para evitar chocar con otras personas.
5. Cuando las parejas se encuentren, deben tomarse del brazo y abrir los ojos.
6. Haga las preguntas de análisis para conectar el juego con la lección.

Diga: Hola a todos y bienvenidos. Me alegra verlos hoy. Por favor, acérquense y formen un círculo para escuchar las instrucciones de nuestro juego. Les entregaré la foto de un animal. No deben mostrarla a nadie ni decir cuál es su animal. Después de mirar su tarjeta, pueden guardarla en un bolsillo para que nadie más la vea. El objetivo del juego es encontrar a la otra persona con el mismo animal que ustedes. Para hacerlo, cuando yo diga "Ahora", cerrarán los ojos y comenzarán a hacer el sonido del animal que tienen en su tarjeta. Otra persona hará el mismo sonido, por lo que deben escuchar con atención para encontrarse.

¹Rohnke, Karl and Jim Grout. A Small Book about Large Group Games. (Dubuque, IA: Kendall Hunt Publishing, 2002)



Una cosa más antes de comenzar. Extiendan los brazos frente a ustedes para que no choquen con los compañeros y compañeras. (Demuestre cómo.)
¿Tienen alguna pregunta? (Haga una pausa y responda las preguntas.)
Brazos al frente, ojos cerrados, Ahora.

Seguridad: Supervise la velocidad del juego. Camine por la misma área que los jóvenes soldados para evitar que choquen entre sí.

Preguntas de análisis:

- ¿Qué sintieron al tener los ojos cerrados?
- ¿Cómo encontraron a su pareja?
- ¿Qué fue lo más difícil para encontrar a su pareja?

Luego diga: En la lección de hoy, hablaremos sobre cómo creer en alguien a quien no vemos. ¿Alguien sabe de quién estamos hablando? (Haga una pausa para que respondan.) ¡Jesús! ¡Así es! En este juego cerraron los ojos e hicieron un sonido para encontrar a su pareja. ¿Sabían que estaban allí aunque no pudieran verse? ¡Sí! Ahora tuvieron un poco de ayuda para creer porque escuchaban el sonido que hacía su pareja. Hay formas en las que podemos “escuchar” a Dios aunque no podamos verlo. Volvamos a nuestros asientos y aprendamos más sobre esto en nuestra lección.

ILUMINAR



Mientras enseña la lección, considere usar este momento como un espacio de tranquilidad para explorar la fe con sus jóvenes soldados. Prepare un área del piso del salón con una alfombra acogedora y velas que funcionen a batería. Conversen sobre la presencia de Dios incluso cuando no se le puede ver. Permita a niños y niñas hacer preguntas y explorar sus dudas en un lugar seguro. Recuérdeles con voz suave y amorosa que a Dios le encantan sus preguntas y que siempre está cerca.

Diga: ¡Díganme una cosa que harían si fueran invisibles! (Anímelos a responder.) Hoy aprenderemos que Dios existe y que está con nosotros aunque no lo podamos ver. ¡Podemos tener fe en Dios aunque no lo veamos!

Repitamos todos juntos: Tengo fe en Dios aunque no lo pueda ver.

Escuchemos nuestro versículo para memorizar y luego repitámoslo todos juntos. “He optado por el camino de la fidelidad, he escogido tus juicios”. Salmos 119:30 (NVI)

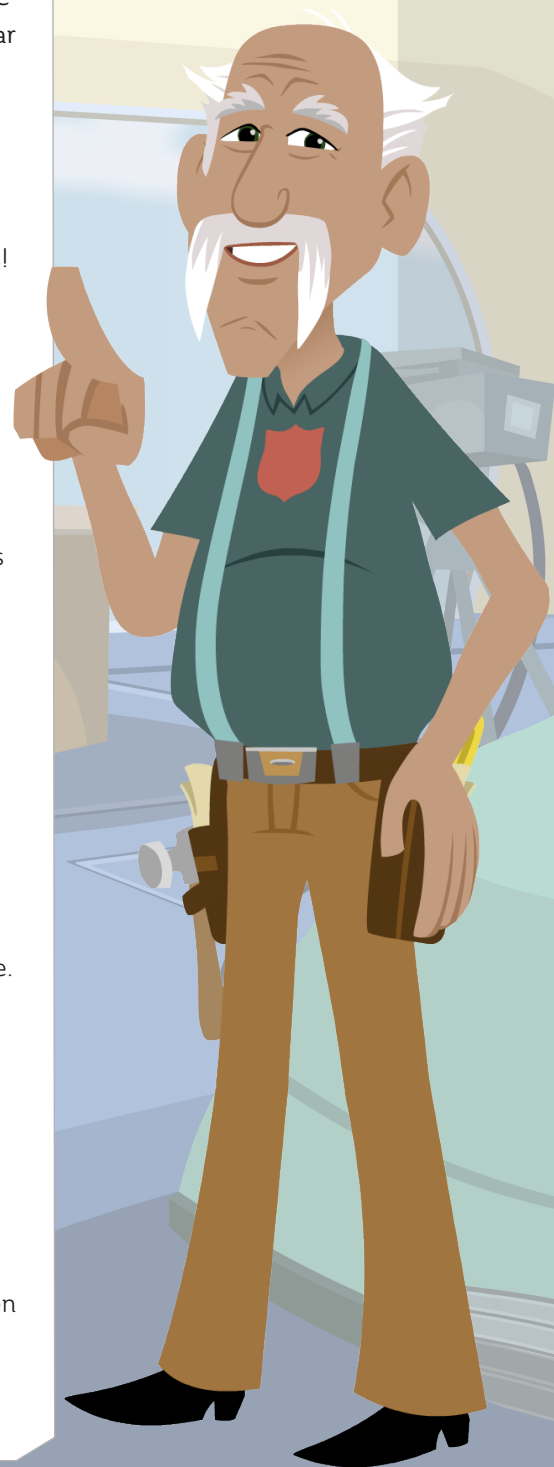
Hay muchas cosas que sabemos que existen aun cuando no podamos verlas con nuestros ojos. Pensemos en algunas de ellas:

- Electricidad: No podemos verla, pero cuando apretamos un interruptor, ¡se encienden las luces!
- Gravedad: Cuando saltamos, la fuerza de gravedad permite que volvamos al piso.
- Viento: No podemos ver el viento, pero podemos ver lo que hace en los árboles y lo podemos sentir en nuestra piel.
- Cerebro: No podemos ver nuestro cerebro, pero sabemos que está en nuestro cuerpo.
- Nuestro cerebro pensante, creativo e inteligente nos ayuda a mover nuestro cuerpo, a saber cuándo estamos heridos y a dormir por la noche. Cuando miramos con los ojos, no podemos ver nuestro cerebro, pero sabemos que ahí está.

Tengo fe en Dios aunque no lo pueda ver. Dios existe y está presente con nosotros. ¿Cómo lo sabemos?

LA BELLEZA DE LA NATURALEZA

Cierran sus ojos e imaginen lo siguiente: La belleza de un atardecer en la playa, los colores brillantes de los peces en el océano, la explosión de flores en primavera y el dulce canto de los pájaros.



Podemos estar seguros de que Dios es el diseñador detrás de la belleza del mundo que nos rodea. Toda esa belleza no sucedió por accidente. Dios la creó desde el principio.

Y las personas son las que coronan la creación de Dios. Cada persona en la tierra es una creación especial y única. De hecho, ¡somos la creación más elevada de Dios en la Tierra! Estamos solo un poco más abajo que los ángeles celestiales. (Hebreos 2:7-9, Salmos 8:5)

Hay muchas otras formas en las que podríamos hablar de Dios como el Creador de nuestro mundo y de todo lo que está más allá de él. Podemos creer que alguien diseñó nuestro Universo, pero ¿cómo sabemos que Él se preocupa por nuestra vida? ¿Cómo sabemos que está interesado en nosotros? ¿Cómo sabemos que Él tiene un plan maravilloso para nuestra vida que quiere que sepamos? Ahí es donde aparece la Biblia.

Solo sabemos de Dios porque Dios decidió contarnos sobre Él.

- La Biblia nos dice que Dios existe. Es Dios que se nos revela. Revelar significa mostrar. Sin la Biblia, solo estaríamos adivinando acerca de Dios. Incluso podríamos inventar cosas sobre Él que no son verdad.
- Después, Dios decidió hablarnos aún más claramente sobre Sí mismo enviando a Jesús. Jesús era una persona real que vivía en un pueblo real, en una casa real y hablaba un idioma real. Él era tan real como ustedes. Tenía padres como ustedes. Tenía tareas y responsabilidades. Nadie lo inventó. La Biblia es verdadera. Jesús no es un personaje de cuento de hadas.
- El Nuevo Testamento nos dice lo que Jesús enseñó, lo que vino a hacer y dónde está ahora. Vino a la Tierra, vivió, murió, resucitó y vive en el Cielo. Vendrá otra vez y se llevará a quienes lo siguen. Podemos estar seguros, incluso aunque nunca hayamos visto a Jesús con nuestros propios ojos. Sabemos porque la Palabra de Dios nos lo dice.

Sabemos que Dios existe y que envió a Jesús como nuestro Salvador. Pero a veces la vida se vuelve difícil y no es tan sencillo sentir Su presencia ni “verlo” claramente. ¿Les ha sucedido? (Anímelos a responder.)

¿Qué podemos hacer cuando nos sucede esto? Estas son algunas ideas:

- Recordar que Jesús está con nosotros. Él está tan presente como la gravedad y el viento.
- Aprender de memoria pasajes bíblicos que nos digan que Dios es fiel. Así podremos recordarlos cuando lo sintamos lejos.
- Pedir a Jesús que nos muestre que Él está activo y obrando en nosotros. Hasta que no nos vayamos al cielo, es poco probable que “veamos” a Jesús con nuestros propios ojos. Jesús lo sabe. En Juan 20:29 (NVI) Él dice: “dichosos los que no han visto y sin embargo creen”. Nos llama dichosos porque creemos en Él aunque no lo veamos con nuestros propios ojos.

Repitamos todos juntos: Tengo fe en Dios aunque no lo pueda ver.

Oremos para que Dios nos dé mucha fe para creer en Él y seguirlo, siempre.

Si tiene un grupo pequeño de jóvenes soldados, diga: Ahora veremos un vídeo que nos enseñará más.

Si tiene un grupo grande de jóvenes soldados, diga: Ahora vamos a dividirnos en dos grupos. La mitad de ustedes va a mirar un video que nos enseña más, y la otra mitad va a trabajar en el proyecto. Luego, cambiaremos.

Si se aplica, divídalos en dos grupos. Coloque a un grupo frente al televisor o el Tablet, para que vean el video de Invertir, los otros pueden empezar a trabajar en el proyecto de Inspirar. Si solo tiene un líder, trate de seguir estas instrucciones: mientras pasa el video, revise las instrucciones del proyecto con el grupo que va a trabajar. Cuando termine el video, revise las preguntas con el grupo del video. Cuando hayan terminado, intercambie los grupos.

INVERTIR



Versículo para memorizar: “He optado por el camino de la fidelidad, he escogido tus juicios”. Salmos 119:30 (NVI)

Diga: El versículo de esta unidad es Salmos 119:30. Leámoslo todos juntos.

Deje tiempo para que los jóvenes soldados aprendan a memorizar este versículo. Repáselo de nuevo y entregue un premio pequeño a quien lo haya memorizado. Este versículo se repasará cada semana durante esta unidad.

Diga: En el vídeo de esta semana, se apaga la energía del Centro de Comandos.



Ponga el vídeo

Consejo para un grupo pequeño: Mientras enseña a niños y niñas sobre la fe, tenga en cuenta que ellos son únicos y tienen perspectivas, historias y vidas familiares únicas. Déles espacio para que hagan preguntas sobre Jesús y la fe, teniendo en cuenta que todos ellos podrían estar en diferentes etapas de su camino de fe, algunos iniciándose y otros más adelantados. Fomente su fe, dé lugar a sus dudas y ore para que el Espíritu Santo los guíe en cada paso del camino.

Preguntas para un grupo pequeño

Diga: Ahora vamos a tomar un tiempo para pensar en lo que aprendimos hoy. Voy a hacer unas pocas preguntas. Traten de responder cada una con honestidad, y respeten al otro, escuchando con paciencia y sin juzgar.

- Kat estaba trabajando en la electricidad en el Centro de Comandos. No podemos ver la electricidad. ¿Qué otras cosas existen que no podamos ver?
- Que alguien me diga una forma en la que sabemos que Dios existe aunque no lo podamos ver.
- ¿De qué forma saben que Dios cuida de ustedes?
- ¿Cómo nos ayuda la Biblia con nuestra fe?



CAMINO DE FE

Materiales:

- Periódicos viejos
- Piedras de río grandes (si su brigada es pequeña, entregue más de una a cada joven soldado)
- Témperas (variedad de colores fuertes)
- Pinceles
- Paletas para mezclar
- Recipientes con agua
- Barniz/sellante en aerosol (opcional)
- Hoja de Actividades para la Casa

Preparación:

- Cubra las mesas con periódicos viejos.
- Coloque sobre las mesas pinceles, pinturas y recipientes con agua.
- Coloque las piedras frente a la clase.
- Busque un lugar donde puedan hacer un camino usando estas piedras pintadas.
- Fabrique un cartel con el principio guía de esta semana para ponerlo junto al camino.
- Fotocopie la Hoja de Actividades para la Casa

Instrucciones:

Pida a los jóvenes soldados que hagan lo siguiente:

1. Elegir una piedra para pintar.
2. Pintar la piedra con colores brillantes y fuertes.
3. Dejar que las piedras se sequen.
4. Diga a los jóvenes soldados que salgan y coloquen sus piedras en el área donde formarán el camino.

Cuando las piedras se sequen, rocíelas con barniz o sellante en aerosol.

Reparta la Hoja de Actividades para la Casa.

Diga: Recuerden, podemos creer en Dios aunque no lo podamos ver. Además, Dios conoce nuestro camino incluso cuando no podemos verlo. Recordemos eso cuando caminemos por estas piedras.






Módulo 8, Unidad 4, Lección 2
Obras citadas, Recursos utilizados



Rohnke, Karl and Jim Grout. A Small Book about Large Group Games. (Dubuque, IA: Kendall Hunt Publishing, 2002)








Hoja de Actividades para la Casa
Módulo 8, Unidad 4, Lección 2
¿Cómo crees en Alguien
(Jesús) a quien no ves?



Conectar los puntos

Dios existe aunque no podamos verlo. A continuación verás puntos con números bajo ellos. ¡Conecta los puntos para ver qué hay ahí!





Plan de Lectura Bíblica Familiar

Esta semana, los jóvenes soldados aprendieron que podemos encontrar pruebas de la existencia de Dios mirando la belleza de la naturaleza, leyendo la Biblia y estudiando la vida y las enseñanzas de Jesús. Echemos otra mirada a algunos pasajes bíblicos que nos ayudan a crecer en nuestra fe.

Lea los siguientes versículos con su joven soldado esta semana.

DÍA DOS

Génesis 1:26

¿Por qué crees tú que Dios creó a la humanidad? ¿Por qué crees que Dios quiso compartir la creación con las personas?

DÍA UNO

Salmos 8:3-4

Cuando miras alrededor tuyo, ¿qué ves que te hace saber que Dios lo creó todo? ¿Qué es lo que prefieres de la creación de Dios?

DÍA TRES

Juan 3:16-17

¿Qué nos dicen estos dos versículos sobre Dios? ¿Qué nos dicen sobre por qué envió a Jesús?

DÍA CUATRO

Juan 20:29

¿Alguna vez te ha resultado difícil creer en Dios o en que Jesús es Su Hijo? ¿Cuáles son algunas de las cosas que puedes hacer o leer para recordar que debes ser fiel a Dios porque Él es fiel a ti?