

Módulo 8, Unidad 1, Lección 4

La vida de obediencia



Principio Guía: Como seguidores de Jesús, obedecemos Sus mandamientos.

Versículo para Memorizar: “Sigan por el camino que el Señor su Dios les ha trazado, para que vivan, prosperen y disfruten de larga vida en la tierra que van a poseer”.
Deuteronomio 5:33 (NVI)

Información Básica para el Líder: Esta unidad ayudará a los jóvenes soldados a comprender los conceptos de obediencia y salvación. Aprenderán el porqué, el cómo y el qué de la obediencia, el cómo luce una persona salvada, qué es la garantía de salvación y cómo escuchar la voz del Espíritu Santo con el fin de obedecer a Dios.

En esta última lección, los jóvenes soldados aprenderán el significado de la obediencia (oír y escuchar) y descubrirán que pueden seguir los mandamientos de Jesús escuchando al Espíritu Santo y amando a los demás.

En esta lección, les pedirá a los jóvenes soldados que guarden silencio y escuchen lo que Dios podría decirles. Es maravilloso enseñar a escuchar la voz de Dios a niñas y niños a una edad temprana y darles tiempo para practicar. Algunos podrían confundirse, en especial los más pequeños, ya que son pensadores concretos. Quieren escuchar la voz de Dios en sus oídos. Es importante que estos pequeños no se desanimen; algunos pueden sentir que realmente no aman a Jesús si no “escuchan” nada.



Principio Guía:

Como seguidores de Jesús, obedecemos Sus mandamientos.

Pasaje Bíblico:

Deuteronomio 5:33 (NVI)



Actividad	Qué hacen los niños	Preparación	Materiales
IMPACTAR (10-15 minutos) 	SIMÓN DICE Y SIMÓN SEÑALA: Los jóvenes soldados juegan Simón dice en el que cambia la forma en la que reciben las instrucciones.	Disponga de un espacio libre para jugar.	<ul style="list-style-type: none">• Ninguno
ILUMINAR (10-15 minutos) 	Los jóvenes soldados aprenden sobre la obediencia y escuchar al Espíritu Santo.	Revise la lección. Repase el versículo.	<ul style="list-style-type: none">• Biblias
INVERTIR (10-15 minutos) 	Los jóvenes soldados ven cuando el ERS viaja en el tiempo para ver a Jesús sanando a personas durante el Sabat. Reflexionan sobre la lección y las cosas que Dios les podría estar diciendo.	Tenga listo el video para reproducir. Lea las preguntas con anticipación.	<ul style="list-style-type: none">• Biblias• Premio pequeño• Vídeo• Preguntas para un grupo pequeño• Libreta de notas pequeña
INSPIRAR (10-15 minutos) 	ARTE CON UN ÁRBOL: Los jóvenes soldados crean una obra de arte de un árbol usando crayones y lápices pastel.	Pegue con cinta adhesiva una hoja de papel blanco a la pared. Coloque lápices pastel en todas las mesas. Fotocopie la Hoja de Actividades para la Casa	<ul style="list-style-type: none">• Papel blanco de 21x27• Cinta adhesiva• Lápices• Crayones negros• Lápices pastel• Hoja de Actividades para la Casa

Maestros: Si están imprimiendo las lecciones para enseñar, asegúrense de seleccionar "Ajustar" en el Tamaño de Página

Una idea para mantener a los jóvenes soldados interesados es colocar estaciones. Si tiene un grupo grande, jueguen y enseñe la lección con todos juntos, luego divídalos en dos grupos. El primer grupo verá el video y revisará las preguntas y el segundo grupo puede trabajar en el proyecto de Inspirar, y luego que cambien.



**SIMÓN DICE Y SIMÓN SEÑALA**

Tamaño del grupo: Cualquiera

Tiempo de preparación: Ninguno

Tiempo necesario para la actividad: 10-15 minutos

Materiales:

- Ninguno

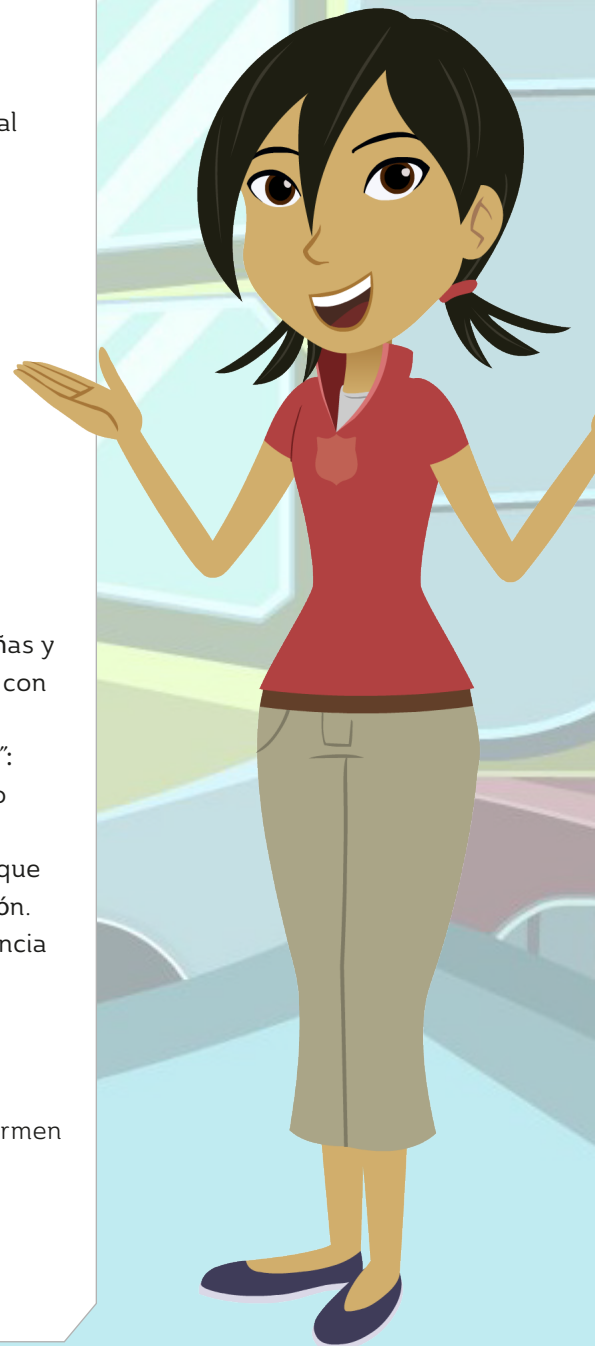
Preparación:

- Antes de la clase, disponga de un espacio abierto para jugar. Si está al interior, ponga las sillas alrededor del perímetro de la habitación

Instrucciones:

1. Pida a los jóvenes soldados que formen un círculo e inclúyase en el círculo.
2. Diga a los jóvenes soldados que van a jugar “Simón dice”.
3. Resuma brevemente las reglas. Los jóvenes soldados deben prestar atención. Usted les pedirá diferentes movimientos, por ejemplo, levantar la mano derecha. Si usted dice: “Simón dice que levanten la mano derecha”, deben seguir la instrucción. Si usted dice: “Levanten la mano derecha” sin decir primero “Simón dice”, entonces no deben moverse.
4. Agregue los siguientes cambios: Primera ronda, se dicen en voz alta todas las instrucciones. Segunda ronda, “Simón dice” se hace con señas y se dicen en voz alta otras instrucciones. Tercera ronda, todo se hace con señas.
5. Muestre a los soldados jóvenes las señas que usará para “Simón dice”:
1) La S de Simón es la mano empuñada con el pulgar tocando el dedo medio; y 2) “dice” es tocar la barbilla dos veces con el dedo índice.
6. El último cambio. Si los jóvenes soldados cometen un error, no tienen que abandonar el juego. Pueden continuar y tratar de prestar más atención.
7. Los jóvenes soldados se deben separar al menos a un brazo de distancia entre ellos. Verifique que todos puedan verlo.
8. Jueguen tres rondas de “Simón dice”.
9. Analice el juego.

Diga: Hola a todos y bienvenidos. Me alegra verlos hoy. Acérquense y formen un círculo para escuchar las instrucciones de nuestro juego. Jugaremos “Simón dice”. ¿Todos saben cómo se juega? (Haga una pausa para que respondan.)



Les mencionaré diferentes movimientos, como levantar la mano derecha. Si yo digo: "Simón dice que levanten la mano derecha", ustedes hacen lo que les digo. Pero si yo digo: "Levanten la mano derecha" sin decir primero "Simón dice", entonces no deben moverse.

Haremos algunos cambios. En la primera ronda, les daré las instrucciones en voz alta. Ustedes deben escuchar con atención.

En la segunda ronda, no diré "Simón dice". Solo haré una seña, pero daré las instrucciones en voz alta. Deberán mirar y escuchar con atención. Estas son las señas que usaré para "Simón dice". Haré una "S" para Simón empuñando mi mano con mi dedo pulgar tocando el dedo medio, así. (Demuestre a todos cómo será la "S".) Para "dice", tocaré mi barbilla dos veces con mi dedo índice. (Demuestre a todos cómo será "dice".)

En la tercera ronda, no diré nada en voz alta. Usaré señas para dar todas las instrucciones. Deberán poner mucha atención. ¿Tienen preguntas? (Haga una pausa para que respondan.)

Éste es el último cambio. Si cometen un error y se mueven cuando yo no diga ni haga la seña de "Simón dice", no quedarán fuera del juego. Seguirán jugando e intentarán prestar aún más atención.

Ahora, sepárense al menos a un brazo de distancia de sus compañeros.

Juguemos las tres rondas como les indiqué.

Después del juego, diga: En este juego, había tres formas distintas de obtener instrucciones. ¿Qué tuvieron que hacer para seguir todas las instrucciones? ¿Por qué creen que hicimos eso? (Haga una pausa para que respondan.)

En la lección de hoy, aprenderemos que escuchar la voz del Espíritu Santo en nuestras vidas nos ayuda a obedecer mejor a Jesús. El Espíritu Santo siempre nos llevará hacia Jesús; nunca irá contra lo que Él quiere para nosotros. Recuerden que escuchamos al Espíritu Santo principalmente a través de la Palabra de Dios. En ocasiones el Espíritu Santo encontrará otra forma de enseñarnos, como a través de nuestros padres, otros adultos, amigas y amigos, oficiales del Cuerpo y las cosas que suceden en la vida, ¡incluso cosas muy difíciles! A veces es fácil escuchar al Espíritu Santo, como fue fácil seguir las instrucciones en la primera ronda del juego. Otras veces debemos poner realmente mucha atención, como en la tercera ronda del juego. Es importante saber que el Espíritu Santo lo seguirá intentando porque quiere que lo escuchemos a Él.

Volvamos a nuestros asientos a aprender más sobre esto.



Diga: Esta semana nos enfocaremos en 1 Juan 3:23 (NVI). “Y este es su mandamiento: que creamos en el nombre de su Hijo Jesucristo, y que nos amemos los unos a los otros, pues así lo ha dispuesto”. Repitamos el versículo todos juntos.

(Si no logró hacer completamente la actividad de Impactar, juegue una versión breve de “Simón dice”. Anime a niños y niñas a ponerse de pie, saltar, sentarse, tocar los dedos del pie, agitar sus brazos, mirar a la derecha, etc.)

Diga: En el juego que acabamos de jugar, ¿qué fue lo más importante que tuvieron que hacer? (Anímelos a responder.) ¡Poner atención! ¡Exacto! Tuvieron que mirar y escuchar con el fin de saber si yo diría o haría la seña de “Simón dice”.

Cuando oímos y escuchamos al Espíritu Santo, podemos saber lo que Jesús quiere que hagamos. Como seguidores de Jesús, obedecemos Sus mandamientos. Obedecemos a Jesús escuchando y haciendo lo que el Espíritu Santo nos dice.

¿Cómo obedecemos a Jesús?

- Obedecemos a Jesús creyendo en Él. Esto suena un poco extraño porque obedecer suele significar que debemos hacer lo que alguien nos dice. Sí, obedecemos a Jesús haciendo lo que Él nos dice. Pero la real primera forma de hacerlo es creer en Él de verdad. La Biblia dice que obedecemos a Jesús eligiendo creer que Él es real y que Sus caminos son los mejores.
- Obedecemos a Jesús amándolo. Si no amamos a Jesús, no le obedeceremos. Si lo amamos, queremos saber lo que piensa acerca de todo lo que hacemos y todo lo que nos sucede. Le pediremos ayuda para tomar las mejores decisiones y no nos importará si Él nos corrige o nos dice que no hagamos algo.
- Obedecemos a Jesús amando a los demás. Y lo opuesto también se aplica. Si no amamos a los demás, no obedecemos a Jesús. 1 Juan 4:20b-21 (NVI) dice: “Pues el que no ama a su hermano, a quien ha visto, no puede amar a Dios, a quien no ha visto. Y él nos ha dado este mandamiento: el que ama a Dios, ame también a su hermano”.
- Obedecemos a Jesús escuchando la voz del Espíritu Santo. Podemos sentirnos tentados a pensar que si Jesús aún viviera en la tierra y pudiéramos seguirlo como lo hicieron Sus discípulos, sería más fácil obedecer. Pero Jesús sabía lo que podíamos pensar. Esa es una de las razones por las que envió al Espíritu Santo. Juan 14:25-26 (NVI) dice: “Todo esto lo digo ahora que estoy con ustedes. Pero el Consolador, el Espíritu Santo, a quien el Padre enviará en mi nombre, les enseñará todas las cosas y les hará recordar todo lo que les he dicho”.



El Espíritu Santo nos mostrará cómo podemos obedecer a Jesús, día a día y en cada momento. Para obedecer bien a Jesús, necesitamos escuchar la voz del Espíritu Santo. El Espíritu Santo siempre nos llevará hacia Jesús; nunca irá contra lo que Jesús quiere para nosotros. Recuerden que escuchamos al Espíritu Santo principalmente a través de la Palabra de Dios. En ocasiones el Espíritu Santo encontrará otra forma de enseñarnos, como a través de nuestros padres, otros adultos, amigas y amigos, oficiales del Cuerpo y las cosas que suceden en la vida. El Espíritu Santo quiere que lo escuchemos así que no se dará por vencido.

Practicemos nuestro versículo para esta semana. “Y este es Su mandamiento: que creamos en el nombre de su Hijo Jesucristo, y que nos amemos los unos a los otros, pues así lo ha dispuesto”. 1 Juan 3:23 (NVI)

Oremos a Dios, pidiéndole que nos ayude a escuchar la voz del Espíritu Santo y nos dé valentía para obedecer. Como seguidores de Jesús, obedecemos Sus mandamientos .

Si tiene un grupo pequeño de jóvenes soldados, diga: Ahora veremos un video que nos enseñará más.

Si tiene un grupo grande de jóvenes soldados, diga: Ahora vamos a dividirnos en dos grupos. La mitad de ustedes va a mirar un video que nos enseña más, y la otra mitad va a trabajar en el proyecto. Luego, cambiaremos.

Si se aplica, divídalos en dos grupos. Coloque a un grupo frente al televisor o el Tablet, para que vean el video de Invertir, los otros pueden empezar a trabajar en el proyecto de Inspirar. Si solo tiene un líder, trate de seguir estas instrucciones: mientras pasa el video, revise las instrucciones del proyecto con el grupo que va a trabajar. Cuando termine el video, revise las preguntas con el grupo del video. Cuando hayan terminado, intercambie los grupos.

INVERTIR



Versículo para memorizar: “Sigán por el camino que el Señor su Dios les ha trazado, para que vivan, prosperen y disfruten de larga vida en la tierra que van a poseer”. Deuteronomio 5:33 (NVI)

Diga: El versículo de esta unidad es Deuteronomio 5:33. Leámoslo todos juntos.

Dé tiempo para que los jóvenes soldados reciten este versículo de memoria. Revísenlo de nuevo, dando un pequeño premio a aquellos que hoy lo hayan memorizado. Ya que esta es la última lección de la unidad, pase unos minutos extra, si es necesario, para asegurar que todos los jóvenes soldados lo memoricen.

Diga: En el video de esta semana, el ERS (Equipo de Respuesta de Salvación) viaja en el tiempo para ver a Jesús sanando a las personas en el Sabat.



Ponga el vídeo

Preguntas para un grupo pequeño

Diga: Ahora vamos a tomar un tiempo para pensar en lo que aprendimos hoy. Voy a hacer unas pocas preguntas. Traten de responder cada una con honestidad, y respeten al otro, escuchando con paciencia y sin juzgar.

- ¿Qué fue lo que más les llamó la atención al ver el video de hoy?
- ¿Por qué era tan llamativo que Jesús sanara a un hombre en el Sabat?
- ¿Cuáles fueron las palabras de Jesús cuando los fariseos lo cuestionaron?
- Cuando sanó al hombre, Jesús obedecía a Su Padre. Es posible que no podamos escuchar a Dios como lo hicieron los discípulos, pero ¿de qué formas podemos escuchar a Dios?
- ¿Qué deberíamos hacer cuando escuchamos a Dios hablar a través de Su Palabra?
- ¿Qué hablamos hoy que nos ayudará a obedecer la Palabra de Dios?

Consejo para un grupo pequeño: Mientras enseñe a niños y niñas sobre la salvación, recuérdelos que Jesús es santo y maravilloso.

Díales que en ocasiones los asuntos de la fe pueden resultar confusos porque la fe es algo que no se ve. Anime a niños y niñas a seguir a Jesús haciendo preguntas, confiando en la sabiduría de sus maestros, padres, madres, amigos y amigas y orando y pidiendo a Dios para que la fe y la obediencia se comprendan con claridad.

INSPIRAR



ARTE CON UN ÁRBOL

Materiales:

- Papel blanco de 21x28 cm
- Cinta adhesiva
- Lápices
- Crayones negros
- Lápices pastel
- Hoja de Actividades para la Casa

Preparación:

- Pegue papel a una pared o a un tablero.
- Coloque en cada mesa lápices pastel.
- Fotocopie la Hoja de Actividades para la Casa.

Instrucciones:

En el papel pegado a la pared, muestre a los jóvenes soldados cómo dibujar un árbol. Comience con la forma de la letra Y, luego agregue más ramas y raíces. Reparta papel blanco, lápices y un crayón negro y pida a los jóvenes soldados que hagan lo siguiente:

1. Dibujar un árbol, con ramas y raíces, en el papel.
2. Colorear el árbol con negro.
3. Elegir uno o varios colores que los ayuden a recordar que deben obedecer a Jesús. Quizás podría ser amarillo para caminar bajo la luz. O verde para crecer. Quizás marrón para seguir en el camino.
4. Usar ese color o esos colores para llenar los espacios entre las ramas y las raíces.

Mientras los jóvenes soldados terminan de colorear sus dibujos, pregúnteles por qué eligieron el color que están usando. ¿Esos colores les recuerdan que deben obedecer a Jesús? ¿Por qué?

Reparta la Hoja de Actividades para la Casa.




Diga: Como seguidores de Jesús, obedecemos Sus mandamientos. Estas imágenes nos ayudarán a recordar que crecemos cuando escuchamos al Espíritu Santo y obedecemos a Jesús.

Hoja de Actividades para la Casa
Módulo 8, Unidad 1, Lección 4
La vida de obediencia



Imágenes de obediencia

¿Cómo obedecemos a Jesús? Haz un dibujo para cada respuesta.

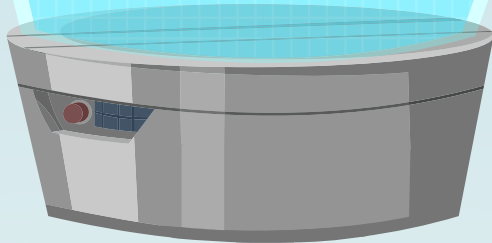




Plan de Lectura Bíblica Familiar

Esta semana, los jóvenes soldados aprendieron cómo obedecer a Jesús. Revisemos algunos de los versículos que nos muestran cómo obedecerle.

Lea los siguientes versículos con su joven soldado esta semana.



DÍA UNO

Marcos 16:16

¿Cuál es la primera forma en la que obedecemos a Jesús? (Creyendo en Él.) ¿Cómo cambian nuestras vidas cuando creemos en Jesús?

DÍA DOS

Juan 14:15

¿Cuál es la segunda forma en la que obedecemos a Jesús? (Amando a Jesús.) ¿Cómo cambian nuestras vidas cuando amamos a Jesús?

DÍA TRES

1 Juan 3:23

¿Cuál es la tercera forma en la que obedecemos a Jesús? (Amando a los demás.) ¿Cómo podemos amar a los demás y obedecer a Jesús esta semana?

DÍA CUATRO

Juan 14:26

¿Cuál es la cuarta forma en la que obedecemos a Jesús? (Escuchando al Espíritu Santo.) ¿Cómo nos ayuda el Espíritu Santo en nuestra vida?