

Módulo 7, Unidad 4, Lección 4
¿Qué hace el pecado en mí y en el mundo?



Principio Guía: El pecado me aleja de lo mejor que tiene Dios para mí.

Versículo para Memorizar: “Tú creaste mis entrañas; me formaste en el vientre de mi madre. ¡Te alabo porque soy una creación admirable! ¡Tus obras son maravillosas...”.
Salmos 139:13-14a (NVI)

Doctrina Cinco: Creemos que nuestros primeros padres fueron creados en estado de inocencia, más por haber desobedecido perdieron su pureza y felicidad, y por efecto de su caída, todos los hombres han llegado a ser pecadores, totalmente corrompidos, y como tales están con justicia expuestos a la ira de Dios.

Información Básica para el Líder: En esta lección, los jóvenes soldados conocerán los efectos que tiene el pecado en cada uno de nosotros: la muerte nos impide experimentar lo mejor de Dios y destruye las relaciones. Los jóvenes soldados se animarán al saber que Jesús vence a la muerte y al pecado y ofrece un camino hacia la vida y el amor.







Principio Guía:

El pecado me aleja de lo mejor que tiene Dios para mí.

Pasaje Bíblico:

Salmos 139: 13-14a



Actividad	Qué hacen los niños	Preparación	Materiales
IMPACTAR (15 minutos) 	LANZAR EL PECADO: Los jóvenes soldados juegan un juego que ilustra lo difícil que es vivir libres de pecado.	Disponga de un espacio abierto para jugar. Use una cuerda para marcar la línea del centro. Fotocopie la Hoja de Actividades N°1.	<ul style="list-style-type: none">• Fotocopias de la Hoja de Actividades N°1• Lápices• Cinta de papel adhesiva
ILUMINAR (10-15 minutos) 	Los jóvenes soldados aprenden que el pecado lleva a la muerte, que nos aleja de lo mejor que Dios nos tiene guardado y que hiere nuestra relación con los demás.	Revise la lección. Repase el versículo. Alinee y etiquete las cubetas.	<ul style="list-style-type: none">• Biblias• Doce cubetas pequeñas• Pelotas• Hojas de Actividades N°2-4
INVERTIR (10-15 minutos) 	Los jóvenes soldados ven que Bram realiza un experimento científico que nos ayuda a aprender más sobre el pecado. Reflexionan sobre la lección y las cosas que Dios les podría estar diciendo.	Tenga listo el video para reproducir. Lea las preguntas con anticipación.	<ul style="list-style-type: none">• Biblias• Premio pequeño• Video• Preguntas para un grupo pequeño• Libreta de notas pequeña
INSPIRAR (10-15 minutos) 	ADORNO DE CORAZÓN: Los jóvenes soldados crean un pequeño adorno con forma de corazón.	Recorte con anticipación el papel de envolver y los mapas (22x28 cm). Fotocopie la Hoja de Actividades N°5 en cartulina y recorte. Coloque dos en cada mesa. Coloque en cada mesa un recipiente con lápices. Coloque reglas sobre las mesas. Fotocopie la Hoja de Actividades para la Casa.	<ul style="list-style-type: none">• Mapas viejos (también puede imprimirlos)• Hoja de Actividades N°5• Lápices• Rollo de papel de envolver• Tijeras• Pegamento• Alambre fino• Pistola para silicona caliente y barras de silicona• Reglas• Hoja de Actividades para la Casa

Maestros: Si están imprimiendo las lecciones para enseñar, asegúrense de seleccionar "Ajustar" en el Tamaño de Página. Una idea para mantener a los jóvenes soldados interesados es colocar estaciones. Si tiene un grupo grande, jueguen y enseñe la lección con todos juntos, luego divídalos en dos grupos. El primer grupo verá el video y revisará las preguntas y el segundo grupo puede trabajar en el proyecto de Inspirar, y luego que cambien.

IMPACTAR



LANZAR EL PECADO

Tamaño del grupo: 2+

Tiempo de preparación: 15 minutos

Tiempo necesario para la actividad: 10 minutos

Materiales:

- Fotocopias de la Hoja de Actividades N°1 (una para cada joven soldado)
- Lápices
- Cinta de papel adhesiva

Preparación:

- Antes de la clase, disponga de un espacio abierto para jugar. Si está en un espacio cerrado, coloque sillas para marcar el perímetro de la sala. Haga una línea con cinta de papel adhesiva en el centro del área donde vayan a jugar el juego.
- Si está en el exterior, encuentre un espacio libre de materiales u obstáculos. Use una cuerda para marcar la línea central del área de juego.
- Fotocopie la Hoja de Actividades N°1

Instrucciones:

1. Pida a los jóvenes soldados que se paren formando un círculo e inclúyase en el círculo.
2. Entregue a cada niño o niña un lápiz y una copia de la Hoja de Actividades N°1.
3. Pídeles que anoten uno o dos pecados en los que puedan pensar y luego hagan una bola con el papel.
4. Cuente a los jóvenes soldados para dividir al grupo en dos equipos y díales que se ubiquen a cualquier lado de la línea central.
5. Díales que imaginen que las bolas de papel son pecados. Tienen que intentar lanzar lejos el pecado. Los jóvenes soldados lanzarán las bolas de papel hacia el otro lado de la línea central. Cada equipo lanzará las bolas hacia el lado contrario y lanzarán de vuelta las que lleguen a su lado.
6. Después de sesenta a noventa segundos, detenga el juego y analícelo con el grupo.

Seguridad: Las bolas de papel no deberían lastimar a los jóvenes soldados al golpearlos. Hay un leve riesgo de que alguien por accidente golpee a un compañero con su mano al lanzar la bola de papel.



Diga: Hola a todos. Bienvenidos. Me alegra mucho verlos hoy. Por favor acérquense y formen un círculo para escuchar las instrucciones de nuestro juego. Les entregaré a cada uno una hoja de papel y un lápiz. (Reparta los materiales.) En esta hoja de papel, escriban uno o dos pecados. Puede ser cualquier pecado que se les ocurra. Luego, arruguen su papel para convertirlo en una bola y sosténganlo en la mano.

Ahora, contémonos para formar dos grupos. (Cuenta.) El primer grupo se ubicará en este lado de la línea y el segundo se ubicará en el otro lado de la línea.

Cuando yo diga "Ahora", tiren el papel arrugado al lado opuesto. Cuando caigan bolas de papel a su lado, arrójenlas de vuelta hasta que yo diga: "Paren". Recuerden, estamos imaginando que las bolas de papel son pecados. Entonces, el objetivo es lanzar los pecados para deshacernos de todas las bolas de papel que hay en el lado que les corresponde.

Después del juego, diga: En la lección de hoy hablaremos sobre qué es el pecado y qué hace en nosotros. ¿Cuántos de ustedes se cansaron de tanto lanzar las bolas de un lado a otro en este juego? ¿Fue difícil deshacerse de todas las bolas? Estábamos imaginando que estas bolas eran pecados. Intentar deshacernos de nuestros pecados nosotros solos puede ser agotador. No podemos hacerlo, porque para eso necesitamos a Jesús. El pecado nos separa de Dios. El pecado también destruye nuestras relaciones con los demás. Incluso en este mismo juego, competíamos contra otras personas que intentaban "ganar" en el juego del pecado.

Volvamos a nuestros asientos para aprender más sobre lo que es el pecado y lo que nos hace a nosotros y al mundo.

ILUMINAR



Diga: Comenzando esta parte de nuestra lección hoy, ¡choquemos las manos con alguien a nuestro lado! Hoy es nuestra última lección sobre la Doctrina Cinco.

Choquen las manos con otra persona a su lado. ¿Alguien puede decir la Doctrina Cinco de memoria? (Anímelos a responder.)

La Doctrina Cinco dice: Creemos que nuestros primeros padres fueron creados en estado de inocencia, más por haber desobedecido perdieron su pureza y felicidad, y por efecto de su caída, todos los hombres han llegado a ser pecadores, totalmente corrompidos, y como tales están con justicia expuestos a la ira de Dios.

Hoy aprenderemos cómo nos afecta el pecado, cómo afecta a nuestras relaciones y al mundo. Romanos 6:23 (NVI) dice: “Porque la paga del pecado es muerte, mientras que la dádiva de Dios es vida eterna en Cristo Jesús, nuestro Señor”. La Biblia dice que todas las personas pecamos y que Jesús ¡supera todos los pecados!

Aprendamos más jugando un juego con estas cubetas y bolas.

Coloque las cubetas en tres filas: cuatro cubetas en cada fila. En la fila uno, coloque en cada cubeta una de las cuatro tiras de papel correspondientes a “El pecado me lleva a la muerte a mí y al mundo que me rodea”. En la fila dos, coloque en cada una los papeles correspondientes a “El pecado me aleja de lo mejor que Dios tiene para mí”. En la fila tres, coloque los papeles correspondientes a “El pecado destruye mis relaciones con los demás”. Divida a los jóvenes soldados en tres equipos iguales y pida que formen una línea detrás de cada conjunto de cubetas. Entregue al primer niño o niña de cada línea una pelota pequeña para que la arroje al interior de las cubetas. Cuando la pelota caiga en la cubeta, saque la tira de papel y lea lo que dice. ¡Continúe jugando hasta que todos los niños hayan tenido un turno para tirar la pelota a una cubeta o hasta haber leído todas las tiras de papel!

Diga: Durante la última lección, aprendimos sobre el pecado. Hoy aprenderemos que el pecado nos afecta y afecta al mundo que nos rodea.

CUBETA FILA UNO: El pecado me lleva a la muerte a mí y al mundo que me rodea.



- Génesis 2:17 (NVI): El primer pecado lleva a la muerte: “pero del árbol del conocimiento del bien y del mal no deberás comer. El día que de él comas, ciertamente morirás”.
- ¿De qué modo el pecado llevó a Adán y Eva a la muerte? Su relación con Dios cambió.
 - a. En lugar de vivir en el jardín donde Dios les daba todo lo que necesitaban, tuvieron que abandonar el jardín.
 - b. En lugar de orgullo, sintieron vergüenza por primera vez.
 - c. En lugar de correr para estar con Dios, comenzaron a esconderse de Él.
- La relación de Adán y Eva con la tierra cambió. En lugar de vivir en un jardín que les ofrecía todo lo bueno para comer, tuvieron que trabajar mucho para cultivar sus propios alimentos.
- La muerte entró al mundo cuando Adán y Eva pecaron por primera vez. ¿De qué modo el pecado lleva a la muerte hoy día? (Anímelos a responder.)

CUBETAS FILA DOS: El pecado me aleja de lo mejor que Dios tiene para mí.

- El pecado me aleja de lo mejor que Dios tiene para mí. Mis elecciones me alejan de amar a los demás.
- Puede resultar fácil hacer una lista de pecados. Cosas grandes, como matar, mentir, robar, engañar, etc. Quizás no hemos hecho nada de esas cosas. Pero pensar que yo sé más que los demás, o incluso más que Dios, también es un pecado. Optar por mi forma de hacer las cosas y no por la de Dios es un pecado.
- ¿Qué nos anima la Biblia a hacer? Proverbios 3:5-6 (NVI): “Confía en el Señor de todo corazón, y no en tu propia inteligencia. Reconócelo en todos tus caminos, y él allanará tus sendas”.
- Cuando elijo mi camino en lugar del camino de Dios para mí, me pierdo todo lo que Dios tiene guardado para mí. Eso significa que el pecado me aleja de lo mejor de Dios para mí. Su plan para cada uno de nosotros es una vida de amor, alegría, bondad y fe.

CUBETAS FILA 3: El pecado destruye mis relaciones con los demás.

- 1 Juan 4:20 (NVI) dice: “Si alguien afirma: “Yo amo a Dios”, pero odia a su hermano, es un mentiroso; pues el que no ama a su hermano, a quien ha visto, no puede amar a Dios, a quien no ha visto”.
- El pecado es egoísta. Siempre te hace pensar en ti primero. El pecado nos impide amar y cuidar bien a los demás.
- El pecado suele conducir a la venganza, a la intimidación y al chisme. Estas cosas hacen que sea difícil amar bien a los demás.
- Las opciones egoístas y codiciosas que toma la gente generan contaminación, pobreza y guerra. Si queremos paz, tenemos que optar por no pecar y elegir amar a los demás.

Oremos para agradecer a Dios porque ¡Jesús ha superado todos los pecados!

Si tiene un grupo pequeño de jóvenes soldados, diga: Ahora vamos a ver un video que nos enseña más.

Si tiene un grupo grande de jóvenes soldados, diga: Ahora vamos a dividirnos en dos grupos. La mitad de ustedes va a mirar un video que nos enseña más, y la otra mitad va a trabajar en el proyecto. Luego, cambiaremos.

Si se aplica, divídalos en dos grupos. Coloque a un grupo frente al televisor o el Tablet, para que vean el video de Invertir, los otros pueden empezar a trabajar en el proyecto de Inspirar. Si solo tiene un líder, trate de seguir estas instrucciones: mientras pasa el video, revise las instrucciones del proyecto con el grupo que va a trabajar. Cuando termine el video, revise las preguntas con el grupo del video. Cuando hayan terminado, intercambie los grupos.

INVERTIR



Versículo para memorizar: “Tú creaste mis entrañas; me formaste en el vientre de mi madre. ¡Te alabo porque soy una creación admirable! ¡Tus obras son maravillosas...”. Salmos 139:13-14a (NVI)

Diga: El versículo de esta unidad es Salmos 139:13-14a. Leámoslo todos juntos. ¿Alguien quiere recitarlo de memoria?

Dé tiempo para que los jóvenes soldados reciten este versículo de memoria. Revísenlo de nuevo, dando un pequeño premio a aquellos que hoy lo hayan memorizado. Ya que esta es la última lección de la unidad, pase unos minutos extra, si es necesario, para asegurar que todos los jóvenes soldados lo memoricen.

Diga: En el vídeo de esta semana, Bram realiza un experimento científico que ayuda a explicar lo que es el pecado.



Ponga el vídeo

Consejo para un grupo pequeño: Cuando enseñe a niños y niñas la Doctrina Cinco sobre la creación y el pecado, asegúrese de recordarles que están hechos hermosa y maravillosamente a imagen de Dios. Al notar sus diferencias de personalidad, composición familiar, cultura, etc., úselas como una oportunidad para alentar la imagen diversa de Dios que se encuentra en cada persona.

Diga: “¡Vemos la plenitud de Dios cuando vemos la diversidad en cada uno!”

Preguntas para un grupo pequeño

Diga: Ahora tomémonos un tiempo para pensar en lo que aprendimos hoy. Voy a hacer algunas preguntas y traten de responderlas con honestidad y respeto mutuo, escuchando a los demás con paciencia y sin juzgar.

- ¿En qué consistía el proyecto de la feria de ciencias de Bram?
- ¿Cuánta tinta tuvo que poner en el agua para cambiar el color del agua?
- ¿En qué se parece la tinta en el agua al pecado en nuestra vida?
- ¿Cómo afecta el pecado a nuestras vidas?
- Al final, ¿Bram encuentra una manera de volver a limpiar el agua?
- Cuando pecamos, ¿qué sucede que nos hace estar limpios de nuevo?



ADORNO DE CORAZÓN

Materiales:

- Mapas viejos (también puede imprimirlos)
- Rollo de papel de envolver
- Hoja de Actividades N°5
- Tijeras
- Lápices
- Regla
- Pegamento
- Alambre fino
- Cortador de alambre
- Pistola para silicona caliente y barras de silicona*
- Hoja de Actividades para la Casa

Preparación:

- Fotocopie la Hoja de Actividades N°5 sobre cartulina y recorte.
- Use la plantilla para marcar una en el papel de envolver y otra en un mapa para cada joven soldado.
- Recorte las figuras, una para cada joven soldado.
- Doble cada recorte a la mitad. Con una regla, dibuje tres líneas desde el doblez hasta casi la parte de arriba de cada recorte. Use la plantilla para ver los espacios.
- Corte un trozo pequeño de alambre para cada joven soldado.
- Fotocopie la Hoja de Actividades para la Casa.

Instrucciones:

Entregue a cada joven soldado un recorte en papel de envolver y otro en papel de mapa. Pida a los jóvenes soldados que hagan lo siguiente:

1. Doblar sus recortes a la mitad y mantenerlos doblados. (Ver ejemplo A.)
2. Recortar por las líneas. (Ver ejemplo B.)
3. Mantener cada pieza doblada a la mitad y entrelazarlos. Cuando terminen, se debería ver como un corazón.
4. Con cuidado, poner un poco de pegamento entre los recortes para unirlos.
5. Hacer un pequeño lazo con un trozo de alambre. Pedir al maestro que pegue los dos recortes en la parte de arriba con silicona caliente.
6. Escribir sus nombres en los corazones.

*Seguridad: Solo el maestro/a puede usar la pistola de silicona caliente. Reparta la Hoja de Actividades para la Casa.




EJEMPLO A
DOBLADO

EJEMPLO B
DOBLADO

Diga: El pecado nos aleja de lo mejor que tiene Dios para nosotros. Pero cuando pedimos a Jesús que nos perdone, Él lo hace. Podemos vivir la vida que Dios quiere que vivamos. Este adorno nos recuerda que, donde sea que vamos, el amor de Jesús nos acompaña.

LANZAR EL PECADO

MENCIONA ALGUNOS PECADOS QUE CONOZCAS:



CUBETAS FILA 1: El pecado me lleva a la muerte a mí y al mundo que me rodea.

Génesis 2:17 (NVI): El primer pecado lleva a la muerte: "pero del árbol del conocimiento del bien y del mal no deberás comer. El día que de él comas, ciertamente morirás".

- ¿De qué modo el pecado llevó a Adán y Eva a la muerte? Su relación con Dios cambió.
- En lugar de vivir en el jardín donde Dios les daba todo lo que necesitaban, tuvieron que abandonar el jardín.
 - En lugar de orgullo, sintieron vergüenza por primera vez.
 - En lugar de correr para estar con Dios, comenzaron a esconderse de Él.

La relación de Adán y Eva con la tierra cambió. En lugar de vivir en un jardín les ofrecía todo lo bueno para comer, tuvieron que trabajar mucho para cultivar sus propios alimentos.

La muerte entró al mundo cuando Adán y Eva pecaron por primera vez.
¿De qué modo el pecado lleva a la muerte hoy día?

CUBETAS FILA 2: El pecado me aleja de lo mejor que Dios tiene para mí.

El pecado me aleja de lo mejor que Dios tiene para mí.
Mis elecciones me alejan de amar a los demás.

Puede resultar fácil hacer una lista de pecados. Cosas grandes, como matar, mentir, robar, engañar, etc. Quizás no hemos hecho nada de esas cosas. Pero pensar que yo sé más que los demás, o incluso más que Dios, también es un pecado. Optar por mi forma de hacer las cosas y no por la de Dios es un pecado.

¿Qué nos anima la Biblia a hacer? Proverbios 3:5-6 (NVI):
“Confía en el Señor de todo corazón, y no en tu propia inteligencia.
Reconócelo en todos tus caminos, y él allanará tus sendas”.

Cuando elijo mi camino en lugar del camino de Dios para mí, me pierdo todo lo que Dios tiene guardado para mí. Eso significa que el pecado me aleja de lo mejor de Dios para mí.
Su plan para cada uno de nosotros es una vida de amor, alegría, bondad y fe.

CUBETAS DE LA FILA 3: El pecado destruye mis relaciones con los demás.

1 Juan 4:20 (NVI) dice: "Si alguien afirma: 'Yo amo a Dios', pero odia a su hermano, es un mentiroso; pues el que no ama a su hermano, a quien ha visto, no puede amar a Dios, a quien no ha visto".

El pecado es egoísta. Siempre te hace pensar en ti primero.
El pecado nos impide amar y cuidar bien a los demás.

El pecado suele conducir a la venganza, a la intimidación y al chisme.
Estas cosas hacen que sea difícil amar bien a los demás.

Las opciones egoístas y codiciosas que toma la gente generan contaminación, pobreza y guerra.
Si queremos paz, tenemos que optar por no pecar y elegir amar a los demás.

A large vertical oval shape with a rounded top and bottom. Inside the oval, near the top, there are three vertical lines that divide the space into four columns. The rest of the oval is empty, intended for writing.


Hoja de Actividades para la Casa
Módulo 7, Unidad 4, Lección 4
¿Qué hace el pecado en mí y en el mundo?



El juego de los papeleros

El juego de los papeleros

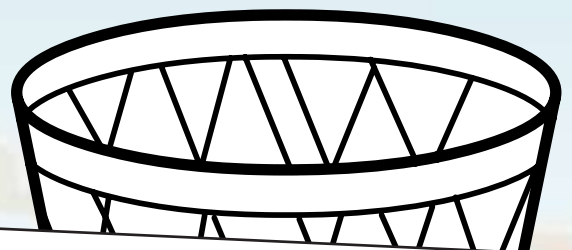

Dibuja una línea para unir las frases en cada papelero y así completar las oraciones.



El pecado lleva a la muerte
a mí

El pecado me aleja de

El pecado destruye



mis relaciones con los
demás.

y al mundo que me rodea.

lo mejor de Dios.

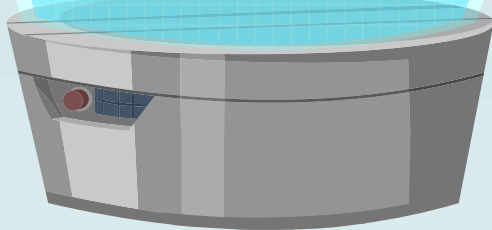




Plan de Lectura Bíblica Familiar

Esta semana, los jóvenes soldados aprendieron sobre los efectos que tiene el pecado en nosotros y sobre la forma en que Jesús conquistó esos efectos. Estudiemos un poco más al respecto.

Lea los siguientes versículos con su joven soldado esta semana.



DÍA DOS

Romanos 6:23

¿Cuál es el precio final del pecado? ¿Qué nos sucede cuando optamos por creer en Jesús como nuestro Salvador? ¿Cómo crees que será la vida eterna? Dedicemos un tiempo a imaginarnos eso juntos.

DÍA CUATRO

Juan 3:16-17

Dios nos dio a Su Hijo. Ese es un gran regalo. ¿De qué maneras podemos atesorar el regalo de Jesús que Dios nos dio? ¿De qué maneras podemos optar por amar a Jesús?

DÍA UNO

Génesis 2:17

Cuando Adán y Eva optaron por comer del árbol del conocimiento del bien y del mal, ¿qué les sucedió? Nombra todo lo que recuerdes. Debido a su pecado, ¿cuál fue el efecto final? Si hubieras estado en el jardín, ¿hubieras optado por comer la fruta del árbol del que Dios dijo que no comieras?

DÍA TRES

Romanos 8:1-2

¿Qué crees que significa estar libre de la ley del pecado y la muerte? ¿Qué crees que es la ley del Espíritu?