



Módulo 7, Unidad 4, Lección 1

Creados en estado de inocencia

Principio Guía: Todas las personas fuimos creadas en estado de inocencia a imagen de Dios.

Versículo para Memorizar: “Tú creaste mis entrañas; me formaste en el vientre de mi madre. ¡Te alabo porque soy una creación admirable! ¡Tus obras son maravillosas...”.
Salmos 139:13-14a (NVI)

Doctrina Cinco: Creemos que nuestros primeros padres fueron creados en estado de inocencia, más por haber desobedecido perdieron su pureza y felicidad, y por efecto de su caída, todos los hombres han llegado a ser pecadores, totalmente corrompidos, y como tales están con justicia expuestos a la ira de Dios.

Información Básica para el Líder: En esta primera lección, los jóvenes soldados aprenderán que todas las personas son creaciones del sexto día. ¡Dios guardó lo mejor para el final y eso hace que las personas sean especiales a Sus ojos! En Génesis, Dios con Su palabra trajo el mundo entero a la existencia y los seres humanos fueron parte de ese proceso, formados por Dios mismo y creados a Su imagen.






Principio Guía:

Todas las personas fuimos creadas en estado de inocencia a imagen de Dios.

Pasaje Bíblico:

Salmos 139: 13-14a



Actividad	Qué hacen los niños	Preparación	Materiales
IMPACTAR (15 minutos) 	LA TORRE MÁS ALTA: Los jóvenes soldados construyen una torre.	Disponga de un espacio libre para jugar.	<ul style="list-style-type: none">• Paquetes de espaguetis largos (medio paquete por equipo)• Bolsa de malvaviscos (una bolsa por equipo)• Cinta para medir
ILUMINAR (10-15 minutos) 	Los jóvenes soldados aprenden sobre la Doctrina Cinco y lo que significa ser creados por Dios y ser creados en estado de inocencia.	Revise la lección. Repase el versículo.	<ul style="list-style-type: none">• Biblias• Una lámina grande de papel o cartulina negra• Tiza• Cinta adhesiva
INVERTIR (10-15 minutos) 	Los jóvenes soldados ven a Turk ¡con su nuevo hermano! Él lo ayuda a comprender esta doctrina. Reflexionan sobre la lección y las cosas que Dios les podría estar diciendo.	Tenga listo el video para reproducir. Lea las preguntas con anticipación.	<ul style="list-style-type: none">• Biblias• Premio pequeño• Vídeo• Preguntas para un grupo pequeño• Libreta de notas pequeña
INSPIRAR (10-15 minutos) 	DIENTE DE LEÓN DE HUELLAS DIGITALES: Los jóvenes soldados decoran un diente de león con huellas digitales.	Fotocopie la Hoja de Actividades N°1. Fotocopie la Hoja de Actividades para la Casa.	<ul style="list-style-type: none">• Copias de la Hoja de Actividades N°1 (una para cada joven soldado)• Periódicos viejos• Témpera• Platos de cartón para paletas de colores• Toallas de papel• Hoja de Actividades para la Casa

Maestros: Si están imprimiendo las lecciones para enseñar, asegúrense de seleccionar "Ajustar" en el Tamaño de Página. Una idea para mantener a los jóvenes soldados interesados es colocar estaciones. Si tiene un grupo grande, jueguen y enseñe la lección con todos juntos, luego divídalos en dos grupos. El primer grupo verá el video y revisará las preguntas y el segundo grupo puede trabajar en el proyecto de Inspirar, y luego que cambien.





LA TORRE MÁS ALTA

Tamaño del grupo: 1+

Tiempo de preparación: 15 minutos

Tiempo necesario para la actividad: 15 minutos

Materiales:

- Paquetes de espaguetis largos (media caja por equipo, unos cinco o seis niños y niñas por equipo)
- Bolsas de malvaviscos (una por equipo). Podría entregarle a cada equipo una variedad de malvaviscos grandes y pequeños en una bolsa.
- Cinta de medir

Preparación:

- Ninguna. Esta actividad resulta mejor en el interior y sobre las mesas.

Instrucciones:

1. Pida a los jóvenes soldados que se pongan de pie y formen un círculo, inclúyase en el círculo.
2. Divida a los jóvenes soldados en grupos pequeños de 1 a 6 personas, según sea el tamaño de su brigada.
3. Entregue materiales a cada grupo.
4. Pídales a los grupos que construyan la torre más alta que puedan usando solo malvaviscos y espaguetis. La torre se debe equilibrar sola. No la pueden sostener ni poner objetos de apoyo.
5. Dé seis minutos para completar la torre.
6. Haga una advertencia a un minuto de terminarse el tiempo.
7. Mida para ver qué equipo tiene la torre más alta.

Diga: Hola a todos. Bienvenidos. Me alegra mucho verlos hoy. Acérquense y formen un círculo para escuchar las instrucciones de nuestra actividad. Hoy formarán equipos pequeños para diseñar y construir la torre más alta que puedan con espaguetis y malvaviscos. La torre debe sostenerse por sí sola, no podrán sujetarla ustedes ni apoyarla en otros objetos. Tendrán seis minutos para construir la torre y al final, medirán para saber quién hizo la torre más alta. ¿Tienen alguna pregunta antes de comenzar?

Seguridad: Por favor verifique si hay alergias al gluten.

Después del juego, diga: En la lección de hoy hablaremos sobre la Creación y lo que significa ser creado por Dios. En este juego, cada uno ayudó a crear la torre más alta que pudo con malvaviscos y espaguetis. Así como teníamos



un diseño para la torre, nosotros también tuvimos un diseñador: ¡Dios! Por supuesto, la diferencia es que Él es el diseñador perfecto y nosotros no siempre lo hacemos bien. Definitivamente no fuimos creados por accidente. Volvamos a nuestros asientos y aprendamos más sobre esto.

ILUMINAR



Pegue con cinta adhesiva una hoja grande de papel negro a la pared, a la altura de los jóvenes soldados, para que puedan dibujar sobre ella. También puede ser un pedazo de cartulina negra para cada joven soldado.

Diga: Mientras comenzamos con esta parte de la lección de hoy, ¡saluden a la persona a su lado con un choque de manos!

Hoy conoceremos la Doctrina Cinco. Hagan otro choque de manos con la persona junto a ustedes. La Doctrina Cinco dice: “Creemos que nuestros primeros padres fueron creados en estado de inocencia, más por haber desobedecido perdieron su pureza y felicidad, y por efecto de su caída, todos los hombres han llegado a ser pecadores, totalmente corrompidos, y como tales están con justicia expuestos a la ira de Dios”.

En las cuatro lecciones siguientes, conoceremos las diferentes partes de esta doctrina. Y hoy, comenzaremos en el principio. Todas las personas fuimos creadas en estado de inocencia a imagen de Dios.

El versículo para memorizar que aprenderemos las próximas semanas es Salmos 139:13-14a (NVI). “Tú creaste mis entrañas; me formaste en el vientre de mi madre. ¡Te alabo porque soy una creación admirable! ¡Tus obras son maravillosas...”. Digámoslo todos juntos.

Pida a los jóvenes soldados que se paren junto al papel negro pegado a la pared. Entregue a cada uno un trozo de tiza blanca y aliéntelos a dibujar estrellas mientras lee Salmos 8:1-9 en voz alta para ellos. El objetivo es llenar el papel con estrellas creando una hermosa galaxia.

Diga: Salmos 8:1-9 (NVI)

Oh Señor, Soberano nuestro,
¡qué imponente es tu nombre en toda la tierra!
¡Has puesto tu gloria sobre los cielos!
2 Por causa de tus adversarios
has hecho que brote la alabanza
de labios de los pequeñitos y de los niños de pecho,
para silenciar al enemigo y al rebelde.
3 Cuando contemplo tus cielos,
obra de tus dedos,
la luna y las estrellas que allí fijaste,
4 me pregunto: “¿Qué es el hombre, para que en él pienses?
¿Qué es el ser humano, para que lo tomes en cuenta?”



5 Pues lo hiciste poco menos que Dios,
y lo coronaste de gloria y de honra:
6 lo entronizaste sobre la obra de tus manos,
todo lo sometiste a su dominio;
7 todas las ovejas, todos los bueyes,
todos los animales del campo,
8 las aves del cielo, los peces del mar,
y todo lo que surca los senderos del mar.
9 Oh Señor, Soberano nuestro,
¡qué imponente es tu nombre en toda la tierra!

¡Qué maravilla! ¡Miren las galaxias que crearon! Qué hermosas. Ahora, escuchen mientras leo Salmos 139:13-16 y en un momento agregaremos más cosas a nuestro mural.

Salmos 139:13-16 (NVI)

Tú creaste mis entrañas;
me formaste en el vientre de mi madre.
14 ¡Te alabo porque soy una creación admirable!
¡Tus obras son maravillosas,
y esto lo sé muy bien!
15 Mis huesos no te fueron desconocidos
cuando en lo más recóndito era yo formado,
cuando en lo más profundo de la tierra
era yo entretejido.
16 Tus ojos vieron mi cuerpo en gestación:
todo estaba ya escrito en tu libro;
todos mis días se estaban diseñando,
aunque no existía uno solo de ellos.

Después de crear el sol, la luna y todas las estrellas en la galaxia, todas las plantas y todos los animales en el cielo, en la tierra y en el mar, después de hacer todo eso, Dios creó a las personas. ¡Dios guardó lo mejor para el final y eso hace que las personas seamos especiales a Sus ojos! Dios nos creó como a Sí mismo. Nos hizo a Su imagen.

¿Qué significa ser creado por Dios?

1. No somos accidentes. Dios nos diseñó a cada uno de nosotros. Cada uno de nosotros es único, único en su clase. ¡Dios nos hizo con Sus manos y nos llenó de Su Espíritu! ¡Estamos por siempre unidos a Dios!
2. Dios nos ama. ¿Un alfarero experto rechaza su mejor vasija o taza? ¡De ninguna manera! ¿Un famoso pintor tira su mejor obra? ¡De ninguna manera! ¡El pintor coloca su obra en un lugar especial para que todos puedan verlo! Dios hace lo mismo. Dios nos ama porque nos hizo.
3. La Doctrina Cinco dice que fuimos creados en un estado de inocencia. ¿Qué significa eso? (Anímelos a responder.)

Inocente significa sin culpa de delito u ofensa. Significa que no hemos hecho nada malo. No se nos puede culpar por nada. Otras palabras parecidas a “inocente” son impecable, puro, sano, justo y santo.

Así, si nuestros primeros padres Adán y Eva eran inocentes, ¿cómo se veía eso?

Use la tiza para dibujar dos figuras esquemáticas en el mural: una mujer y un hombre.

Diga: Cuando ellos fueron creados en estado de inocencia, no podían imaginar una vida sin Dios. Dios les dio a Adán y Eva todo lo que necesitaban: comida, trabajo, propósito, amistad, todo. Sabían que Dios era todo lo que necesitaban. No tenían motivos para dudar de Él, porque nunca los había defraudado. ¡No tenían necesidad de desconfiar de Él, porque les había dado todo lo que necesitaban y más! No tenían razón para desobedecerlo, porque sus leyes eran buenas para ellos. No había nada bloqueando su camino hacia Él. Eran puros, felices, alegres y no necesitaban nada más. Tenían a Dios y el jardín que Él hizo para ellos. ¡Qué momento tan increíble debe haber sido!

Esta inocencia estuvo en el plan de Dios desde el principio, pero algo salió muy mal. ¡Manténganse atentos! Eso viene en otra lección.

Dibujémonos a nosotros mismos en el mural mientras decimos nuestro versículo para memorizar. Salmos 139:13-14a (NVI) dice: “Tú creaste mis entrañas; me formaste en el vientre de mi madre. ¡Te alabo porque soy una creación admirable! ¡Tus obras son maravillosas...”.

Oremos y agradezcamos a Dios por hacernos a Su imagen.

Si tiene un grupo pequeño de jóvenes soldados, diga: Ahora vamos a ver un video que nos enseña más.

Si tiene un grupo grande de jóvenes soldados, diga: Ahora vamos a dividirnos en dos grupos. La mitad de ustedes va a mirar un video que nos enseña más, y la otra mitad va a trabajar en el proyecto. Luego, cambiaremos

Si se aplica, divídalos en dos grupos. Coloque a un grupo frente al televisor o el Tablet, para que vean el video de Invertir, los otros pueden empezar a trabajar en el proyecto de Inspirar. Si solo tiene un líder, trate de seguir estas instrucciones: mientras pasa el video, revise las instrucciones del proyecto con el grupo que va a trabajar. Cuando termine el video, revise las preguntas con el grupo del video. Cuando hayan terminado, intercambie los grupos.

INVERTIR



Versículo para memorizar: “Tú creaste mis entrañas; me formaste en el vientre de mi madre. ¡Te alabo porque soy una creación admirable! ¡Tus obras son maravillosas...”. Salmos 139:13-14a (NVI)

Diga: El versículo de esta unidad es Salmos 139:13-14a. Leámoslo todos juntos. ¿Alguien quiere recitarlo de memoria?

Enseñar la verdad a nuestros jóvenes soldados es una de las formas más prácticas en que podemos llevarlos a una relación con Dios y con Su Palabra. Este versículo será revisado cada semana de esta unidad. Dé un pequeño premio a aquellos que hoy lo hayan memorizado.

Diga: En el vídeo de esta semana, el nuevo hermanito de Turk lo ayuda a comprender esta doctrina.



Ponga el vídeo

Preguntas para un grupo pequeño

Diga: Ahora tomémonos un tiempo para pensar en lo que aprendimos hoy. Voy a hacer algunas preguntas y traten de responderlas con honestidad y respeto mutuo, escuchando a los demás con paciencia y sin juzgar.

- ¿Por qué Turk sigue durmiendo?
- ¿De qué versículo bíblico hablamos en nuestra lección que nos recuerda al bebé?
- Salmos 139: 13–14 dice que todos estamos hechos admirable y maravillosamente. Que alguien me diga algo especial que lo haga único (reafirmelos diciendo: “¡Están hechos admirable y maravillosamente!”)
- En nuestra lección, ¿qué aprendimos acerca de ser creados en un estado de inocencia?
- Antes de desobedecer, Adán y Eva no podían imaginar una vida sin Dios. Dediquemos unos minutos a enumerar todas las formas en que nuestra vida con Dios es maravillosa.

Consejo para un grupo pequeño: Cuando enseñe a niños y niñas la Doctrina Cinco sobre la creación y el pecado, asegúrese de recordarles que están hechos hermosa y maravillosamente a imagen de Dios. Al notar sus diferencias de personalidad, composición familiar, cultura, etc., úselas como una oportunidad para alentar la imagen diversa de Dios que se encuentra en cada persona. Diga: “¡Vemos la plenitud de Dios cuando vemos la diversidad en cada uno!”



DIENTE DE LEÓN DE HUELLAS DIGITALES

Materiales:

- Copias de la Hoja de Actividades N°1 (una para cada joven soldado)
- Cartulina
- Periódicos viejos
- Témpera de diferentes colores
- Platos de cartón para usarlos como paletas de colores
- Toallas de papel
- Cinta adhesiva
- Hoja de Actividades para la Casa

Preparación:

- Copie la Hoja de Actividades N°1 sobre cartulina, una para cada joven soldado.
- Fotocopie la Hoja de Actividades para la Casa.
- Si exhibe las obras de arte en el Cuerpo, haga un encabezado que diga: "Todos fuimos hechos admirable y maravillosamente...".
- Cubra las mesas con periódicos viejos.
- Vierta pequeñas cantidades de pintura de diferentes colores en los platos de cartón.

Instrucciones:

Entregue a cada joven soldado una copia de la Hoja de Actividades N°1.

Pídales que hagan lo siguiente:

1. Escribir sus nombres en la hoja.
2. Hundir sus pulgares en la pintura y poner su huella en el dibujo del diente de león.
3. Limpiar sus dedos con toallas de papel.
4. Repetir esto con diferentes colores hasta que el diente de león esté cubierto de huellas.
5. Limpiar sus manos con toallas de papel después de usar cada color.
6. (Opcional) Colgar sus obras de dientes de león en el pasillo con el encabezado "Todos fuimos hechos admirable y maravillosamente...".

Reparta la Hoja de Actividades para la Casa.

Diga: Todas las huellas digitales son únicas. Estas huellas digitales son un gran recordatorio de que Dios nos hizo a Su imagen. ¡Todos estamos hechos admirable y maravillosamente!


Módulo 7, Unidad 4, Lección 1

Obras citadas, Recursos utilizados



Manual de Doctrinas del Ejército de Salvación. Londres, Reino Unido: Cuartel Internacional del Ejército de Salvación, Salvation Books, 2010.





Hoja de Actividades para la Casa
Módulo 7, Unidad 4, Lección 1
Creados en estado de inocencia



COMPLETA LAS FRASES

Con las letras que faltan.

QUE SIGNIFICA SER CREADOS POR DIOS :

NO S _ M _ S A _ C _ _ E _ TES.

_ IO _ _ E CR _ O E _ _ L

V _ EN _ R D _ T _ M _ _ RE.

F _ IS _ E C _ EA _ O E _ ES _ A _ O D _ IN _

CEN _ I _ , _ I _ C _ L _ A Y P _ R _ .

No somos accidentes. Dios nos diseñó a cada uno de nosotros. Cada uno de nosotros es único, único en su clase. ¡Somos la mejor creación de Dios! ¡Dios nos hizo con Sus manos y nos llenó de Su Espíritu! ¡Estamos por siempre unidos a Dios!

Dios nos ama. ¿Un alfarero experto rechaza su mejor vasija o taza? ¡De ninguna manera! ¿Un famoso pintor tira su mejor obra? ¡De ninguna manera! ¡El pintor coloca su obra en un lugar especial para que todos puedan verlo! Dios hace lo mismo. Dios nos ama porque Dios nos creó.

La Doctrina Cinco dice que fuimos creados en un estado de inocencia. ¿Qué significa esto?

Inocente significa sin culpa de ningún delito u ofensa. Significa que no hemos hecho nada malo. No se nos puede culpar por nada. Otras palabras para inocente son impecable, puro, sano, justo y santo.





Plan de Lectura Bíblica Familiar

Esta semana, los jóvenes soldados aprendieron que fueron creados en estado de inocencia. Aprendamos algo sobre lo que es el estado de inocencia.

Lea los siguientes versículos con su joven soldado esta semana.

DÍA DOS

1 Reyes 9:4–5

¿Qué le está pidiendo Dios a la persona en este versículo? ¿Qué significa tener integridad de corazón y rectitud? ¿Cómo podemos elegir vivir de esa manera?

DÍA CUATRO

Salmos 51:10–12

Cuando nos equivocamos, ¿qué debemos hacer? ¿Quién nos hace limpios, puros e inocentes? Según los versículos, ¿qué sucede cuando pedimos a Dios que limpie nuestros pecados?

DÍA UNO

Deuteronomio 32:4

¿Cuáles son los rasgos de carácter de Dios en este versículo? Cuando piensas en alguien inocente, ¿esa persona tiene algunos de los mismos rasgos de carácter mencionados aquí?

DÍA TRES

Salmos 24:3–5

¿Qué crees que quiere decir el salmista cuando dice “manos limpias”? ¿Qué más podría querer decir con eso? ¿Según este versículo, qué hacen las personas que tienen un corazón puro?