

**Módulo 7, Unidad 3, Lección 4**  
**Ejército de Salvación: Continúa**  
**luchando por el bien**



**Principio Guía:** El Ejército de Salvación continúa luchando contra las cosas malas que hay en el mundo. Podemos reconocer lo que está mal y hacer brillar nuestra luz para ofrecer esperanza.

**Versículo para Memorizar:** “Hagan brillar su luz delante de todos, para que ellos puedan ver las buenas obras de ustedes y alaben al Padre que está en el cielo”. Mateo 5:16 (NVI)

**Información Básica para el Líder:** Durante esta unidad, los jóvenes soldados aprenderán sobre los males sociales y las personas dentro del Ejército de Salvación que trabajaron para luchar contra ellos. Escucharán las historias de: Luces en la Oscura Inglaterra, Brigada de los Barrios Marginales y el Estándar de los caballos de tiro, Tom Crocker y los Centros Harbour Light y conocerán lo que hasta hoy el Ejército de Salvación continúa haciendo. También descubrirán cómo los líderes hicieron brillar su luz para ayudar a los pobres y a otros que necesitaban esperanza.

En esta cuarta y última lección de la unidad, los jóvenes soldados aprenderán que el Ejército de Salvación continúa ayudando a los pobres, los enfermos y las personas con discapacidad. William Booth dijo que quien no está sobre la roca se está ahogando. Trabajó para llevar a la mayor cantidad de personas hacia Roca Sólida. Los jóvenes soldados tendrán oportunidad de encender varillas luminosas mientras piensan cómo llevar luz y esperanza a las personas que viven en situaciones difíciles.







## Principio Guía:

El Ejército de Salvación continúa luchando contra las cosas malas que hay en el mundo. Podemos reconocer lo que está mal y hacer brillar nuestra luz para ofrecer esperanza.

## Pasaje Bíblico:

Mateo 5:16 (NVI)



Actividad	Qué hacen los niños	Preparación	Materiales
<b>IMPACTAR</b> (15 minutos) 	<b>SOBRE LA ROCA:</b> Los jóvenes soldados tienen que ayudar a todos a subir a la roca antes de que se acabe el tiempo.	Disponga de un espacio libre para jugar. Haga un gran círculo de cuerda o de cinta adhesiva en el centro del espacio. Coloque elementos de rescate y linternas en el círculo.	<ul style="list-style-type: none"> <li>• Círculo de cuerda o de cinta de papel adhesiva</li> <li>• Linternas</li> <li>• Elementos de rescate, como bastones, cuerda, bufandas o pañuelos, etc.</li> <li>• Cronómetro/reloj</li> </ul>
<b>ILUMINAR</b> (10-15 minutos) 	Los jóvenes soldados aprenden sobre las cosas difíciles que suceden en el mundo y la labor del Ejército de Salvación para mejorar la vida de las personas.	Revise la lección. Repase el versículo.	<ul style="list-style-type: none"> <li>• Biblias</li> <li>• Vela pequeña a batería</li> <li>• Varillas luminosas fosforescentes (tres colores)</li> </ul>
<b>INVERTIR</b> (10-15 minutos) 	Los jóvenes soldados ven que el ERS recita uno de los discursos más famosos de William Booth. Reflexionan sobre la lección y las cosas que Dios les podría estar diciendo.	Tenga listo el video para reproducir. Lea las preguntas con anticipación.	<ul style="list-style-type: none"> <li>• Biblias</li> <li>• Premio pequeño</li> <li>• Vídeo</li> <li>• Preguntas para un grupo pequeño</li> <li>• Libreta de notas pequeña</li> </ul>
<b>INSPIRAR</b> (10-15 minutos) 	<b>PINTAR UNA ROCA:</b> Pintan una piedra que les recuerda mantenerse firmes en su fe, para ayudar a otras personas que tienen problemas y contarles acerca de Jesús.	Cubra las mesas con periódicos viejos. Entregue una piedra a cada joven soldado. Coloque sobre las mesas marcadores, pintura, pinceles y vasos con agua. Fotocopie la Hoja de Actividades para la Casa.	<ul style="list-style-type: none"> <li>• Periódicos viejos</li> <li>• Piedras grandes de río</li> <li>• Marcadores, en diferentes colores</li> <li>• Pinceles</li> <li>• Pintura</li> <li>• Vasos con agua</li> <li>• Hoja de Actividades para la Casa</li> </ul>

Maestros: Si están imprimiendo las lecciones para enseñar, asegúrense de seleccionar "Ajustar" en el Tamaño de Página.

Una idea para mantener a los jóvenes soldados interesados es colocar estaciones. Si tiene un grupo grande, jueguen y enseñe la lección con todos juntos, luego divídalos en dos grupos. El primer grupo verá el video y revisará las preguntas y el segundo grupo puede trabajar en el proyecto de Inspirar, y luego que cambien.



**SOBRE LA ROCA****Tamaño del grupo:** 4+**Tiempo de preparación:** 5 minutos**Tiempo necesario para la actividad:** 10 minutos**Materiales:**

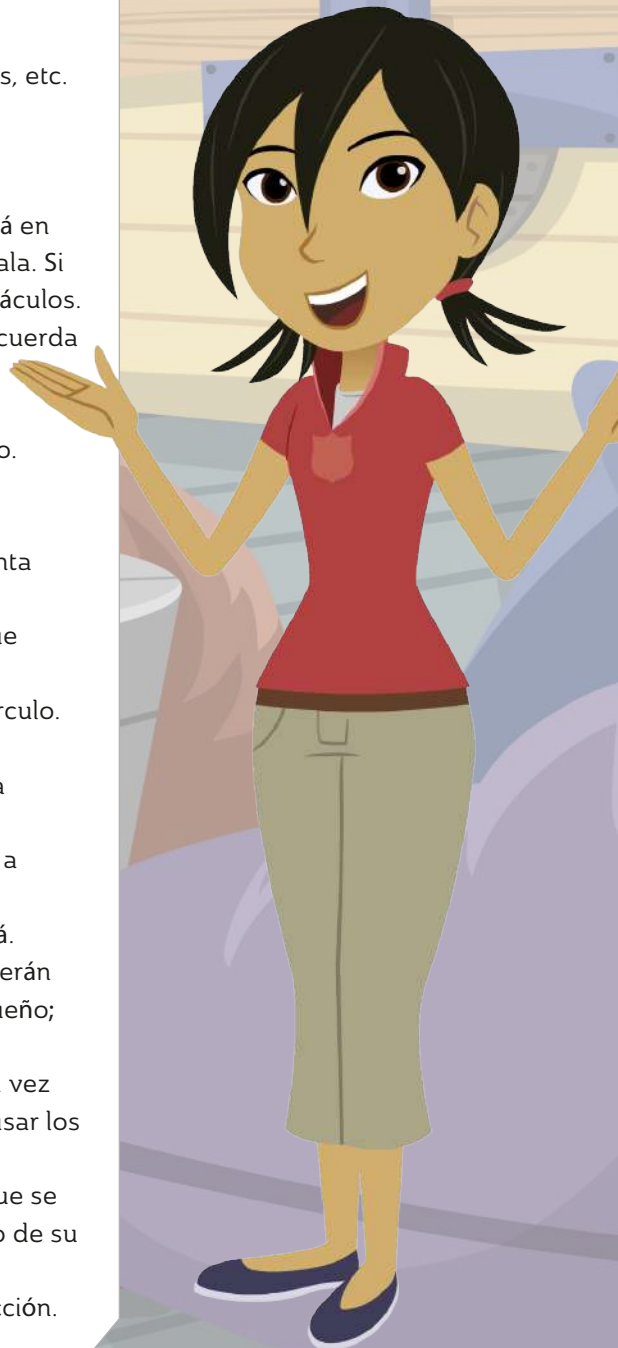
- Cuerda o cinta de papel adhesiva
- Linternas (una para cada joven soldado)
- Elementos de rescate, como bastones, cuerda, bufandas o pañuelos, etc.
- Cronómetro/reloj

**Preparación:**

- Antes de la clase, disponga de un espacio abierto para jugar. Si está en un espacio cerrado, coloque sillas para marcar el perímetro de la sala. Si está afuera, encuentre un lugar que esté libre de escombros y obstáculos.
- En el centro del espacio para la actividad, haga un gran círculo de cuerda o cinta adhesiva, de un tamaño suficiente para que los jóvenes soldados se paren dentro.
- Coloque los elementos de rescate y las linternas adentro del círculo.

**Instrucciones:**

1. Explique que deberán imaginar que el piso es el mar y la cuerda/cinta adhesiva, una roca.
2. Asigne a un joven soldado para que se pare sobre la roca. Haga que tome una de las linternas.
3. Pida al resto de los jóvenes soldados que se paren por fuera del círculo. Si quieren, pueden jugar y fingir que se están ahogando.
4. El joven soldado en la roca encenderá la linterna y la apuntará para ayudar a alguien a pasar al círculo.
5. Cada joven soldado que entra al círculo toma una linterna y ayuda a “sacar personas del mar”.
6. Explique que cuando trascurren algunos segundos, usted aplaudirá. Cada vez que aplauda, los jóvenes soldados afuera del círculo deberán dar un paso hacia atrás. Puede ser un paso grande o un paso pequeño; como ellos quieran.
7. A medida que los jóvenes soldados fuera del círculo se alejen cada vez más, los jóvenes soldados en la roca necesitarán trabajar juntos y usar los elementos de rescate para alcanzarlos.
8. La idea del juego es sacar a todos del mar hacia la roca antes de que se agote el tiempo. Jueguen durante 3-5 minutos según sea el tamaño de su brigada.
9. Haga las preguntas de análisis para conectar la actividad con la lección.



Diga: Hola a todos. Bienvenidos. Me alegra mucho verlos hoy. Acérquense y formen un círculo para escuchar las instrucciones de nuestro juego. Verán un gran círculo en el centro. Vamos a imaginar que es una roca y que todo el piso fuera del círculo es el mar. Dentro del círculo hay linternas y elementos de rescate, es decir cosas que pueden usar para alcanzar a las personas que están más lejos.

Para comenzar el juego, uno de ustedes se parará sobre la roca y recogerá una linterna. (Asigne a un joven soldado para que se pare sobre la roca.) El resto de ustedes estará alrededor de la roca en el mar. Si están en el mar, pueden fingir que se están ahogando o que están nadando. El joven soldado en la roca encenderá la linterna hacia alguien, se estirará y lo ayudará a subir a la roca. Cada joven soldado que se suba a la roca recogerá una linterna y ayudará a sacar a la gente del mar.

Cuando pasen algunos segundos, voy a aplaudir. Cada vez que yo lo haga, todos los que están en el mar darán un paso atrás. Pueden dar un paso grande o uno pequeño; ustedes deciden. Cuando los que estén en el mar se alejen cada vez más, los que están en la roca necesitarán trabajar juntos y usar los elementos de rescate para alcanzarlos. Les avisaré quince segundos antes de que se acabe el tiempo.

El objetivo del juego es sacar a todos del mar y llevarlos sobre la roca antes que se acabe el tiempo. ¿Tienen alguna pregunta antes de comenzar?

Seguridad: Diga a los jóvenes soldados que lancen los elementos de rescate a nivel del piso y no hacia el cuerpo de sus compañeros y compañeras.

### Preguntas de análisis:

- ¿Todos llegaron a la roca antes de que se agotara el tiempo?
- ¿Estuvieron felices de ayudar a sacar a las personas del mar?
- ¿Cómo se sintieron cuando algunos se alejaban cada vez más de la roca? ¿Tuvieron miedo de no poder alcanzarlos?
- ¿Cómo se sintieron antes de subir a la roca? ¿Tenían miedo de que no lograran alcanzarlos?
- ¿Cómo se sintieron al saber que se estaba acabando el tiempo?

Después del juego, diga: En la lección de hoy, hablaremos sobre cómo el Ejército de Salvación continúa luchando para ayudar a las personas que tienen vidas difíciles. El Ejército de Salvación ayuda a las personas a recurrir a Jesús cuando las cosas se ponen difíciles.

En Salmos 18:2, David escribió: “El Señor es mi roca, mi amparo, mi libertador; es mi Dios, el peñasco en que me refugio. Es mi escudo, el poder que me salva, ¡mi más alto escondite!”

Dios también es nuestra roca. William Booth dijo que todos los que no están en la roca se están ahogando en el mar. Nuestro trabajo es ayudar a sacar a la mayor cantidad posible de personas del mar y llevarlos hacia la Roca Sólida, Jesucristo. Volvamos a nuestros asientos y aprendamos más sobre esto.

## ILUMINAR



Diga: Para comenzar esta parte de la lección, voy a apagar las luces y a encender esta vela. (Encienda la vela que funciona a batería. Si lo necesita, use una pequeña linterna de la actividad Impactar para leer la lección.)

Durante las últimas semanas, hemos aprendido el versículo para memorizar, Mateo 5:16. ¿Alguien quiere decir el versículo frente a todo el grupo? (Anímelos a responder.)

La Biblia nos dice en Mateo 5:16 (NVI), “Hagan brillar su luz delante de todos, para que ellos puedan ver las buenas obras de ustedes y alaben al Padre que está en el cielo”.

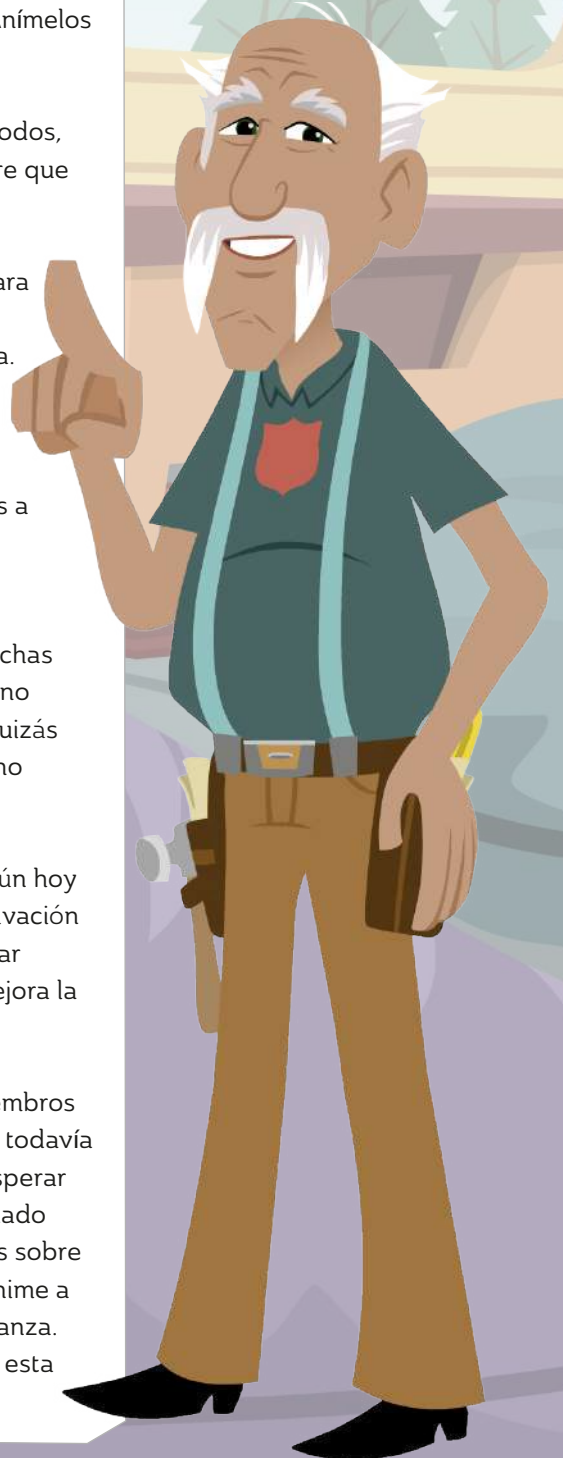
¿Qué han aprendido durante esta unidad sobre encender nuestra luz para glorificar a Dios? (Anímelos a responder.) Hoy, aprendemos sobre cosas que son peligrosas para las personas y les causan dificultades en la vida.

Los soldados del Ejército de Salvación –ya sean oficiales, soldados de alto rango o jóvenes soldados– son soldados de Cristo. Luchamos para rescatar a las personas de cosas que pueden lastimarlas y las ayudamos a conocer a Jesús.

William Booth dijo que todos los que no estaban en la roca se estaban ahogando en el mar. Las personas pueden sentir que se ahogan por muchas razones. Quizás no tienen trabajo ni suficiente dinero o comida. Quizás no pueden ir a la escuela o están enfermos pero no pueden ir al médico. Quizás sufren alguna discapacidad y no pueden conseguir un empleo. Quizás no tienen un lugar seguro donde vivir.

En la época de William Booth, la gente vivía dificultades como estas y aún hoy sucede lo mismo. Así como William Booth lo hacía, hoy el Ejército de Salvación continúa ayudando a la gente. Aprenderemos acerca de ser pobres, estar enfermos y discapacitados y la forma en que el Ejército de Salvación mejora la vida de las personas que viven con estas cosas difíciles.

Divida a los jóvenes soldados en tres grupos iguales. Entregue a los miembros de cada grupo una varilla luminosa fosforescente del mismo color, pero todavía no permita que las doblen para activarlas. Anímelos a sostenerlas y a esperar sus instrucciones. Si su brigada es pequeña, entregue a cada joven soldado tres varillas luminosas, una de cada color. Comparta los siguientes datos sobre pobreza extrema, enfermedad y discapacidad. Después de cada uno, anime a un grupo a activar sus varillas luminosas y encender sus luces de esperanza. Si le resulta suficientemente fácil, mantenga las luces apagadas durante esta actividad para que las varillas luminosas brillen mejor.



Diga: Una de las cosas más duras y que sufre mucha gente en todo el mundo es la pobreza extrema, es decir ser muy pobre<sup>1</sup>. ¿Sabían que una de cada diez personas en el mundo vive con menos de US\$2 al día? La mitad de las personas más pobres del mundo vive en África. La mayoría de los pobres del mundo no vive en ciudades y no pueden ir a la escuela. Y más de la mitad de ellos aún no tiene 18 años, todavía son niños.

Anime al primer grupo de niños y niñas a doblar y activar así sus varillas fosforescentes para hacerlas brillar.

Diga: El Ejército de Salvación arroja una luz de esperanza para los muy pobres al administrar más de mil escuelas primarias y casi 500 escuelas secundarias en todo el mundo. También dirige unas cien escuelas técnicas. Una escuela técnica posibilita que las personas aprendan una habilidad, como carpintería, costura o computación y así les ayuda a encontrar un trabajo y ganar dinero.

El Ejército de Salvación también ayuda a las personas a abrir negocios propios para poder ganar dinero. Por ejemplo, en Nigeria, África, el Ejército de Salvación ayudó a las personas a abrir negocios de productos hechos con aceite de palma.

En Estados Unidos, existe un nuevo programa llamado Pathway of Hope (Sendero de Esperanza). Este programa brinda apoyo a las familias ayudándolas a superar la pobreza.

Otra cosa difícil que enfrentan las personas en todo el mundo son las enfermedades y dolencias. Muchos niños y niñas en el mundo mueren porque no tienen suficiente comida para comer ni agua limpia para beber<sup>2</sup>. A veces no tienen un hospital cerca, entonces si se enferman, no pueden ir al médico. También hay muchas personas que viven muy juntas y cuando una se enferma, casi todas las demás se contagian.

Anime al segundo grupo de niños y niñas a doblar y activar así sus varillas fosforescentes para hacerlas brillar.

Diga: El Ejército de Salvación arroja una luz de esperanza a los enfermos al llevar a cabo cerca de 200 programas de salud en cuarenta países. Estos incluyen hospitales generales, consultorios y puestos de salud<sup>3</sup>. Cuidan a las personas enfermas y ayudan a otros a no enfermarse enseñándoles hábitos saludables. Cuidan de todos, desde madres y bebés hasta personas mayores. Cuidan el cuerpo y la mente de las personas.

Otra cosa difícil que enfrentan algunas personas en todo el mundo es vivir

<sup>1</sup> [www.worldbank.org/en/topic/poverty/overview](http://www.worldbank.org/en/topic/poverty/overview)

<sup>2</sup> [www.who.int/gho/child\\_health/en/](http://www.who.int/gho/child_health/en/)

<sup>3</sup> [www.salvationarmy.org/ihq/health](http://www.salvationarmy.org/ihq/health)

con una discapacidad. Una discapacidad es algo que impide hacer las cosas cotidianas con facilidad.

Aproximadamente 15 de cada 100 personas en el mundo viven con alguna discapacidad. Si no cuentan con un buen apoyo, las personas con discapacidad suelen tener problemas en la escuela. También tienen problemas para conseguir trabajo. En Estados Unidos, hay muchos servicios para personas con discapacidad y leyes que las protegen. Pero eso no sucede en todas partes. En algunos países, las personas con discapacidad son ignoradas, deben vivir escondidas o se ven obligadas a mendigar.

Anime al segundo grupo de niños y niñas a doblar y activar así sus varillas fosforescentes para hacerlas brillar.

Diga: El Ejército de Salvación arroja una luz de esperanza para las personas con discapacidad al dirigir 100 escuelas para ciegos y para estudiantes con discapacidad. También enseña habilidades laborales y para la vida en 78 centros de formación técnica, muchas de éstas para personas con discapacidad. También tiene hogares para ciegos y personas con discapacidad y les brinda así un lugar seguro donde vivir.

Un niño de una escuela del Ejército de Salvación para personas con discapacidades físicas dijo: “Este es nuestro momento de brillar y demostrar que no es nuestra discapacidad lo que debe importar, sino nuestras habilidades, porque hemos sido bendecidos con muchas. Nadie es excluido, sino que todos somos incluidos porque todos somos hijos de Dios. Él tiene un plan para cada uno de nosotros y, como dicen las Escrituras, a través de Dios todo es posible”.

Un estudiante con discapacidad visual dijo: “Aunque no podamos ver con nuestros ojos, sí vemos con el corazón... Para que podamos sentir la presencia de Dios y saber que, si lo permitimos, Él nos usará para llevar bendiciones a los demás. No queremos vuestra simpatía. Simplemente pedimos que se nos dé el mismo respeto y oportunidades que a cualquier otra persona, para que podamos ocupar el lugar que nos corresponde en la sociedad. No queremos ser tratados en forma diferente, sino con igualdad”.

Ser pobre, estar enfermo y vivir con una discapacidad son cosas difíciles que les suceden a personas reales, tan reales como ustedes y como yo. El Ejército de Salvación ama a estas personas y lucha por ellas porque intenta abordar los problemas de frente.

Al fin y al cabo, William Booth dijo que la única forma de cambiar el mundo es conociendo a Jesús que murió para salvarnos a todos. También nos instó

<sup>4</sup> [www.hngn.com/articles/168167/20160111/national-human-trafficking-awareness-day-2016-three-thousand-people-affected.htm](http://www.hngn.com/articles/168167/20160111/national-human-trafficking-awareness-day-2016-three-thousand-people-affected.htm)

<sup>5</sup> <https://polarisproject.org/news/press-releases/2015-human-trafficking-hotlines-data-released>

a hacer todo lo posible para ayudar a las personas a conocer a Jesús.

El Ejército de Salvación continúa luchando contra las cosas malas que hay en el mundo. Podemos reconocer lo que está mal y hacer brillar nuestra luz para ofrecer esperanza.

Agitemos nuestras varillas luminosas mientras repetimos de memoria nuestro versículo. Sabemos que podemos confiar en Jesús para brindar esperanza y luz a todos quienes lo necesitan. Él puede mostrarnos cómo podemos ayudar a solucionar las cosas que están mal en el mundo.

Oremos y pidamos a Dios que nos ayude a encender nuestra luz para Su gloria.

---

Si tiene un grupo pequeño de jóvenes soldados, diga: Ahora vamos a ver un video que nos enseña más.

Si tiene un grupo grande de jóvenes soldados, diga: Ahora vamos a dividirnos en dos grupos. La mitad de ustedes va a mirar un video que nos enseña más, y la otra mitad va a trabajar en el proyecto. Luego, cambiaremos.

Si se aplica, divídalos en dos grupos. Coloque a un grupo frente al televisor o el Tablet, para que vean el video de Invertir, los otros pueden empezar a trabajar en el proyecto de Inspirar. Si solo tiene un líder, trate de seguir estas instrucciones: mientras pasa el video, revise las instrucciones del proyecto con el grupo que va a trabajar. Cuando termine el video, revise las preguntas con el grupo del video. Cuando hayan terminado, intercambie los grupos.



# INVERTIR



Versículo para memorizar: “Hagan brillar su luz delante de todos, para que ellos puedan ver las buenas obras de ustedes y alaben al Padre que está en el cielo”. Mateo 5:16 (NVI)

Diga: El versículo de esta unidad es Mateo 5:16. Leámoslo todos juntos. ¿Alguien quiere recitarlo de memoria?

Dé tiempo para que los jóvenes soldados reciten este versículo de memoria. Revisenlo de nuevo, dando un pequeño premio a aquellos que hoy lo hayan memorizado. Ya que esta es la última lección de la unidad, pase unos minutos extra, si es necesario, para asegurar que todos los jóvenes soldados lo memoricen.

Diga: En el vídeo de esta semana, el ERS (Equipo de Respuesta de Salvación) recita uno de los sermones más famosos de William Booth.



Ponga el vídeo

## Preguntas para un grupo pequeño

Diga: Ahora vamos a tomar un tiempo para pensar en lo que aprendimos hoy. Voy a hacer unas pocas preguntas. Traten de responder cada una con honestidad, y respeten al otro, escuchando con paciencia y sin juzgar.

- ¿Cuál fue su parte favorita del video?
- Cuando el ERS estaba comentando el discurso de William Booth “Lucharé”, ¿qué les llamó la atención?
- El discurso de Booth tiene más de 150 años. ¿Creen que hoy todavía sirve para nuestra vida? ¿Por qué sí o por qué no?
- En nuestra lección conocimos varias maneras en que el Ejército de Salvación todavía ayuda a mejorar la vida de las personas que lo pasan mal. ¿Cuál de estas maneras les pareció la más interesante?
- ¿De qué maneras nuestra brigada de Jóvenes Soldados podría facilitarle la vida a alguien? (Por ejemplo, apadrinar a un niño en el extranjero, adoptar un ángel del Árbol de Navidad, etc.)

Consejo para un grupo pequeño: Mientras comparte las historias de los líderes del Ejército de Salvación que trabajaron para luchar contra los males sociales, considere a los niños y las niñas que tiene frente a usted. ¡Imagínese todo el bien que harán mientras Dios guíe sus vidas! Cuando les enseñe estas valiosas lecciones, ore por cada uno de ellos: que Dios les dé un corazón para los pobres y para todos aquellos que necesitan ayuda y que les entregue las habilidades necesarias para marcar la diferencia.

# INSPIRAR



## PINTAR UNA ROCA

### Materiales:

- Periódicos viejos
- Piedras grandes de río (o piedras recogidas en casa), una para cada joven soldado
- Marcadores, en diferentes colores
- Pinceles
- Pintura
- Vasos con agua
- Hoja de Actividades para la Casa

### Preparación:

- Fotocopie la Hoja de Actividades para la Casa
- Cubra las mesas con papel de periódicos viejos.
- Coloque sobre las mesas marcadores, pinceles, pintura y vasos con agua.

### Instrucciones:

Entregue una piedra a cada joven soldado y pídeles que hagan lo siguiente:

1. Usar marcadores para escribir su nombre en el lado de la piedra que no van a decorar.
2. Elegir algunas palabras que les recuerden la lección de hoy.
3. Para hacerla más entretenida, la frase podría incluir las palabras “la roca”. Por ejemplo, “Quédate sobre la roca” o “En la roca estás seguro” o “Sobre la roca” o “Jesús es la roca”.
4. Usar lápices marcadores o pintura para destacar las primeras palabras en la roca. Dejar “la roca” implícita. Por ejemplo, si usan “Jesús es la roca”, deben pintar o dibujar solo “Jesús es” ya que la misma piedra dará el final de la oración.
5. O bien, dibujar o pintar una cruz o decorar la roca como lo deseen.

Reparta la Hoja de Actividades para la Casa.

Diga: William Booth dijo que todos los que no estaban en la roca se estaban ahogando en el mar. Mucha gente necesita ayuda y todos necesitamos a Jesús. Que esta piedra les recuerde seguir confiando en Jesús y ayudar a otros que lo están pasando mal hablándoles acerca de Jesús.

## Módulo 7, Unidad 3, Lección 4

### Obras citadas, Recursos utilizados



Anuario del Ejército de Salvación 2017. Londres, Reino Unido: Cuartel Internacional del Ejército de Salvación, Salvation Books, 2016.

Anuario del Ejército de Salvación 2020. Londres, Reino Unido: Cuartel Internacional del Ejército de Salvación, Salvation Books, 2019.

[www.salvationarmy.org/ihq/health](http://www.salvationarmy.org/ihq/health)

<https://blog.salvationarmyusa.org/nhqblog/news/2014-02-28-kenya-west-holds-first-international-day-of-persons-with-disabilities>

[www.who.int/disabilities/world\\_report/2011/world\\_report\\_disability\\_easyread.pdf?ua=1](http://www.who.int/disabilities/world_report/2011/world_report_disability_easyread.pdf?ua=1)

[www.who.int/gho/child\\_health/en/](http://www.who.int/gho/child_health/en/)

[www.worldbank.org/en/topic/poverty/overview](http://www.worldbank.org/en/topic/poverty/overview)





Hoja de Actividades para la Casa  
Módulo 7, Unidad 3, Lección 4  
Ejército de Salvación: Continúa luchando por el bien



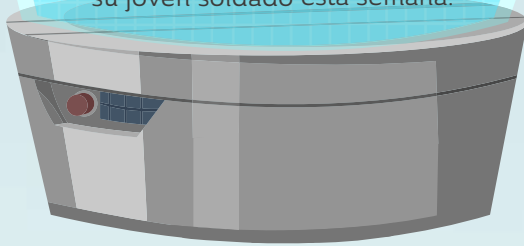
Colorea las estrellas y su haz de luz para recordar las formas en las que podemos encender nuestra luz para el mundo.



### **Plan de Lectura Bíblica Familiar**

Esta semana, los jóvenes soldados aprendieron sobre las cosas que están mal en el mundo y la forma en que los salvacionistas luchamos contra ellas para la venida del Reino de Dios. Veamos algunos versículos que nos darán valentía y orientación cuando elijamos luchar contra el mal.

Lea los siguientes versículos con su joven soldado esta semana.



#### **DÍA UNO**

Efesios 6:10–12

¿Cuáles son algunos de los poderes de este mundo contra los que debemos luchar? ¿Debemos temerles? ¿En el poder de quién luchamos contra el mal de este mundo?

#### **DÍA DOS**

Efesios 6:13–15

¿Cuántas veces se usa la palabra “resistir” en estos versículos? ¿Por qué crees que el autor nos dice que resistamos en lugar de correr, caminar o pelear? ¿Qué hace un cinturón de la verdad? ¿Qué pasa con la coraza de justicia? ¿Con qué están calzados tus pies y por qué?

#### **DÍA CUATRO**

1 Juan 4:4

¿Quién es el que está en ti? ¿Quién está en el mundo? Cuando luchamos contra los poderes del mal, ¿qué sientes al saber que Dios es más grande que cualquier maldad que podamos enfrentar?

#### **DÍA TRES**

Efesios 6: 16–17

La armadura de Dios cubre cada parte de nosotros si la ponemos en su lugar. ¿Cómo nos ayuda el escudo de la fe contra el maligno? ¿Qué arma obtenemos como seguidores de Jesús? ¿Cómo nos sirve cuando luchamos contra el mal?