

Módulo 7, Unidad 1, Lección 1 Justificación



Principio Guía: Justificación significa que Dios decide hacernos rectos con Su presencia. Cuando ponemos nuestra fe en Cristo, Dios nos justifica.

Versículo para Memorizar: “Pues todos han pecado y están privados de la gloria de Dios, pero por su gracia son justificados gratuitamente mediante la redención que Cristo Jesús efectuó”. Romanos 3:23-24 (NVI)

Doctrina Ocho: Creemos que somos justificados por gracia, mediante la fe en nuestro Señor Jesucristo, y que el que cree tiene el testimonio de ello en sí mismo.

Información Básica para el Líder: Esta unidad ayudará a los jóvenes soldados a comprender que la salvación viene de Jesús. Él los justifica con Su gracia a través de la fe y pueden tener un testigo (con convicción y confianza) de que Él los ha salvado.

En esta primera lección, los jóvenes soldados aprenderán sobre la justificación. Justificación significa que Dios decide hacernos rectos con Su Presencia. Es decir, nos hace justos, dignos y aceptables a Sus ojos. Es Dios quien nos justifica. Esta lección analiza cómo Dios logra esto y lo que necesitamos hacer para aceptarlo.






Principio Guía:

Justificación significa que Dios decide hacernos rectos con Su presencia. Cuando ponemos nuestra fe en Cristo, Dios nos justifica.

Pasaje Bíblico:

Romanos 3:23-24 (NVI)



Actividad	Qué hacen los niños	Preparación	Materiales
IMPACTAR (15 minutos) 	SIMON DICE CON UN CAMBIO: Los jóvenes soldados juegan a Simón dice para demostrar que a veces es difícil seguir a Jesús.	Disponga de un espacio abierto para jugar.	<ul style="list-style-type: none"> • Ninguno
ILUMINAR (10-15 minutos) 	Los jóvenes soldados aprenden sobre la justificación mediante la historia del Hijo pródigo.	Revise la lección. Repase el versículo.	<ul style="list-style-type: none"> • Biblias • Materiales para la historia El hijo pródigo (opcional)
INVERTIR (10-15 minutos) 	Los jóvenes soldados ven que el ERS está en un carnaval en el Cuerpo local y tienen una gran idea para Kenny. Reflexionan sobre la lección y las cosas que Dios pueda estar diciendo.	Tenga listo el video para reproducir. Lea las preguntas con anticipación.	<ul style="list-style-type: none"> • Biblias • Premio pequeño • Vídeo • Preguntas para un grupo pequeño • Libreta de notas pequeña
INSPIRAR (10-15 minutos) 	ARTE POP: Los jóvenes soldados crean una obra de arte inspirada en Romero Britto.	Coloque una hoja de papel blanco en cada asiento. Sobre la mesa, ponga un recipiente con marcadores, lápices de colores y marcadores. Imprima la obra Amor Nuevo del artista Romero Britto. Realice una muestra del trabajo. Fotocopie la Hoja de Actividades para la Casa.	<ul style="list-style-type: none"> • Marcadores de color negro • Papel blanco • Marcadores • Lápices de colores • Lápices • Regla • Amor Nuevo de Romero Britto • Hoja de Actividades para la Casa

Maestros: Si están imprimiendo las lecciones para enseñar, asegúrense de seleccionar "Ajustar" en el Tamaño de Página.

Una idea para mantener a los jóvenes soldados interesados es colocar estaciones. Si tiene un grupo grande, jueguen y enseñe la lección con todos juntos, luego divídalos en dos grupos. El primer grupo verá el video y revisará las preguntas y el segundo grupo puede trabajar en el proyecto de Inspirar, y luego que cambien.



**SIMÓN DICE CON UN CAMBIO**

Tamaño del grupo: 2+

Tiempo de preparación: 5 minutos

Tiempo necesario para la actividad: 15 minutos

Materiales:

- Ninguno

Preparación:

- Antes de la clase, disponga de un espacio abierto para jugar. Si está en un espacio cerrado, coloque sillas para marcar el perímetro de la sala. Si está afuera, encuentre un lugar que esté libre de escombros y obstáculos.

Instrucciones:

1. Haga que los jóvenes soldados se paren en el medio de la habitación al menos a un brazo de distancia uno del otro. Usted debe estar de pie frente a ellos.
2. Verifique que todos puedan verlo y escucharlo. Esto es muy importante.
3. Este juego es un tanto diferente al típico Simón dice. Los conceptos básicos son los mismos, pero hay algunas reglas nuevas
4. Pregunte al grupo si saben jugar a Simón dice.
5. Simón dará órdenes y solo deben seguirlas si el líder dice primero: "Simón dice...". Todos deben entender muy bien este principio básico.
6. Explique que habrá algunas reglas nuevas.
7. Nueva regla N°1: Nadie se queda afuera. Si cometen un error, solo sumen un punto. Todos llevarán en su memoria la cuenta de sus propios puntos. En el juego de Simón dice, si cometen un error quedan afuera y no tienen oportunidad de aprender de ese error.
8. Arrepentirse de moverse cuenta como un punto.
9. Nueva regla N°2: El juego comienza cuando dice: "El juego de Simón dice empieza oficialmente", y termina cuando dice: "El juego de Simón dice termina oficialmente". El juego se desarrollará entre esas dos frases. Esta es una regla muy importante de recordar.
10. Antes de iniciar el juego, muestre las instrucciones/posiciones que dará en el juego, como levantar la mano izquierda, etc.
11. Movimientos básicos:
 - Levantar ambas manos
 - Mano derecha arriba/mano derecha abajo
 - Mano izquierda arriba/mano izquierda abajo



Recuerde comenzar el movimiento antes de decirlo.

(Sus manos se mueven cuando comienza a decir: “Levanten la mano izquierda. Simón dice que levanten la mano izquierda”.)

12. Sea un Simón alentador.

13. Ejemplo de lo que puede decir el maestro/a:

Empecemos. ¡Ambas manos arriba! (por lo general, al menos una persona cometerá este primer error.) Todavía no, aún no empezamos el juego. Intentémoslo de nuevo. ¡Ambas manos arriba! (si nadie vuelve a cometer el error, diga “¡Bien hecho!”) Simón dice que levanten ambas manos.

Que bajen ambas manos.

Simón dice que bajen ambas manos... No importa, no quedan afuera. Sigamos jugando.

Levanten mano derecha.

Simón dice que levanten la mano derecha.

Bajen la mano derecha. Simón dice que bajen la mano derecha.

Levanten la mano izquierda.

Simón dice que levanten la mano izquierda.

Bajen la mano izquierda.

Simón dice que bajen la mano izquierda.

Comience de nuevo con ambas manos arriba. No deje a ningún niño o niña afuera. Déjelos ganar. El objetivo de la actividad es hacerles ver que seguir el ejemplo de Jesús a veces es difícil.

14. Jueguen durante ocho minutos mezclando instrucciones. No olvide terminar el juego con la frase: “El juego de Simón dice termina oficialmente”.

15. Haga las preguntas de análisis para conectar la actividad con la lección.

Diga: Hola a todos y bienvenidos. Me alegra verlos hoy. Acérquense y pónganse de pie en el centro de la sala para escuchar las instrucciones de nuestro juego. Tienen que estar al menos a un brazo de distancia unos de otros. Vamos a jugar un juego llamado Simón dice. ¿Quién ha jugado antes a Simón dice? (Espere respuestas.) Por ejemplo, si digo: “¡Levanten la mano izquierda!” no se moverían, deben esperar hasta que yo diga: “Simón dice levantar la mano izquierda”. Hasta ahí es igual. En la antigua forma de jugar Simón dice, ¿qué pasa cuando se equivocan? (Espere respuestas.) Quedaban fuera y tenían que abandonar el juego. Esto no permite aprender de los errores ni tratar de no volver a cometerlos.

En esta nueva forma de jugar, cambiamos las reglas para ayudar en eso. Aquí está la nueva regla N°1. Nadie queda afuera, aunque cometa un error. Solo deben contar un punto por cada error que cometan y todos llevarán la cuenta en su mente de sus propios puntos. Arrepentirse de moverse cuenta como un punto, o sea, si digo: “¡Levanten la mano derecha!” y comienzan a mover la mano derecha pero se detienen rápidamente, cuenta como un punto. ¿Alguien tiene alguna pregunta sobre la nueva regla N°1? (Espere respuestas.)

Esta es la nueva regla N°2: En un minuto comenzaré el juego diciendo: “El juego de Simón dice ha comenzado oficialmente”. El juego continuará hasta que me escuchen decir: “El juego de Simón dice ha terminado oficialmente”. Estaremos jugando todo el tiempo entre esas dos frases. Es muy importante recordarlo. Les puedo pedir por ejemplo que hagan estos movimientos durante el juego. (Demuestre esto.) “Levanten ambas manos, bajen ambas manos, levanten la mano derecha, bajen la mano derecha, levanten la mano izquierda, bajen la mano izquierda”. ¿Tienen alguna pregunta antes de comenzar?

Después del juego, diga: Vamos a responder juntos algunas preguntas para ver qué aprendieron de este juego.

Preguntas de análisis

1. ¿Les gustó esta nueva forma de jugar Simón dice en comparación con la normal?
2. ¿Cuántos de ustedes cometieron al menos un error?
3. Si cometieron un error, ¿trataron de aprender de él e intentaron no volver a cometerlo?
4. ¿Alguien cometió un error porque otra persona cerca se movió o levantó la mano cuando no debía? ¿Esto se parece a la vida cotidiana? (Dé tiempo para respuestas.) Cuando estamos con personas que cometen errores y toman decisiones incorrectas todo el tiempo, puede ser fácil cometer errores y también tomar decisiones incorrectas.
5. En la Biblia, Jesús nos da un ejemplo de cómo vivir nuestras vidas. Él nos llama a seguirlo. Tratamos de seguir lo que Jesús dice y hace, pero a veces cometemos errores. En este juego, fuimos contando nuestros puntos, los que podrían representar nuestros pecados. A menudo cometemos errores. A veces pecamos. Cuando pedimos perdón, Jesús limpia nuestros pecados. Eso es como deshacerse de los puntos en nuestro juego.
6. En la lección de hoy vamos a hablar sobre algo llamado justificación. La justificación es cuando Dios afirma, o declara, que el pecador es inocente de sus pecados. Es como comenzar otra vez con cero puntos ante los ojos de Dios. No es que el pecador no haya pecado, así como todos cometimos errores en este juego. Justificación significa que has sido “declarado” recto ante Dios. Podemos ser justificados ante Dios porque Jesús murió por nuestros pecados, así que Su sangre nos justifica. Volvamos a nuestros asientos y aprendamos más sobre esto.

Nota: En YouTube puede encontrar varios videos sobre como jugar Simón dice de una forma pedagógica adecuada.

ILUMINAR



Si lo desea, reúna materiales para representar la historia del Hijo pródigo. Son opcionales pero pueden agregar atractivo y atención a la historia.

Diga: Cierren sus ojos e imaginen la siguiente escena.

¡Imaginen ser invitados a una gran fiesta! Y cuando llegan, no hay ninguna mesa para la comida. Miran a su alrededor. ¡Ven sillas, lámparas y decoración de fiesta, pero no ven mesa ni comida! Se preguntan, “¿Qué tipo de fiesta es esta?” La mesa debe ser el centro de toda buena fiesta, ¿verdad?

¡Abran sus ojos! Hoy, aprenderemos sobre la justificación. Digamos todos juntos la palabra. ¡Justificación!

Diga: Justificación es la decisión de Dios de hacernos rectos. Cuando ponemos toda nuestra fe en Jesucristo, Dios nos justifica.

La justificación es como esa mesa que debería estar en el centro de la fiesta. Sin ella, la fe cristiana no tendría sentido.


Vamos a aprender más sobre la justificación mediante la historia del Hijo pródigo.

Abramos nuestra Biblias y representemos esta historia mientras leemos el texto. Mientras escuchan y ven cómo esta historia toma vida, busquen pistas sobre la justificación: la decisión de Dios de hacernos rectos con Su Presencia.

Elija a los jóvenes soldados que interpretarán la historia: un padre, un hijo mayor y un hijo menor. Reparta los materiales. Elija un narrador para que lea la historia que se encuentra en Lucas 15:11-32.

El narrador dice: Un hombre tenía dos hijos —continuó Jesús—. El menor de ellos le dijo a su padre: “Papá, dame lo que me toca de la herencia”. Así que el padre repartió sus bienes entre los dos.

“Poco después el hijo menor juntó todo lo que tenía y se fue a un país lejano; allí vivió desenfrenadamente y derrochó su herencia. Cuando ya lo había gastado todo, sobrevino una gran escasez en la región, y él comenzó a pasar hambre. Así que fue y consiguió empleo con un ciudadano de aquel país, quien lo mandó a sus campos a cuidar cerdos. Tanta hambre tenía que hubiera querido llenarse el estómago con la comida que daban a los cerdos, pero aun así nadie le daba nada.



Justificación: La decisión de Dios de hacernos rectos con Su Presencia

“Por fin recapacité y se dijo: ‘¿Cuántos jornaleros de mi padre tienen comida de sobra, y yo aquí me muero de hambre! Tengo que volver a mi padre y decirle: Papá, he pecado contra el cielo y contra ti. Ya no merezco que se me llame tu hijo; trátame como si fuera uno de tus jornaleros’. Así que emprendió el viaje y se fue a su padre.

“Todavía estaba lejos cuando su padre lo vio y se compadeció de él; salió corriendo a su encuentro, lo abrazó y lo besó.

El joven le dijo: “Papá, he pecado contra el cielo y contra ti. Ya no merezco que se me llame tu hijo”.

Pero el padre ordenó a sus siervos: “¡Pronto! Traigan la mejor ropa para vestirlo. Pónganle también un anillo en el dedo y sandalias en los pies. Traigan el ternero más gordo y mátenlo para celebrar un banquete. Porque este hijo mío estaba muerto, pero ahora ha vuelto a la vida; se había perdido, pero ya lo hemos encontrado”. Así que empezaron a hacer fiesta.

Mientras tanto, el hijo mayor estaba en el campo. Al volver, cuando se acercó a la casa, oyó la música del baile. Entonces llamó a uno de los siervos y le preguntó qué pasaba. “Ha llegado tu hermano —le respondió—, y tu papá ha matado el ternero más gordo porque ha recobrado a su hijo sano y salvo”.

“Indignado, el hermano mayor se negó a entrar. Así que su padre salió a suplicarle que lo hiciera. Pero él le contestó: “¡Fíjate cuántos años te he servido sin desobedecer jamás tus órdenes, y ni un cabrito me has dado para celebrar una fiesta con mis amigos! ¡Pero ahora llega ese hijo tuyo, que ha despilfarrado tu fortuna con prostitutas, y tú mandas matar en su honor el ternero más gordo!”

“Hijo mío —le dijo su padre—, tú siempre estás conmigo, y todo lo que tengo es tuyo. Pero teníamos que hacer fiesta y alegrarnos, porque este hermano tuyo estaba muerto, pero ahora ha vuelto a la vida; se había perdido, pero ya lo hemos encontrado”.

Diga: Como escucharon en esta historia, un padre tenía dos hijos. El hijo menor le pidió su herencia, el dinero que obtendría cuando su padre muriera para poder viajar. Él malgastó todo el dinero, tomó malas decisiones y vivió en forma “desenfrenada”. Cuando se le acabó el dinero, tuvo hambre. Sus supuestos amigos lo dejaron. Terminó trabajando en una granja de cerdos. Un día se despertó y pensó: “¡Quiero ir a casa con mi padre! Incluso si fuera un esclavo en su propiedad, estaría mejor que aquí”. Así que, desesperado, regresó donde su padre y le dijo: “Lo siento... he pecado contra el cielo y contra ti. Ya no merezco que se me llame tu hijo”.

¿Qué hizo el padre? (Anímelos a responder.) Miró a su hijo e inmediatamente lo trató como si él nunca hubiera pecado. De hecho, el padre celebró el

regreso de su hijo. Lo justificó. Le dio su lugar como hijo con todas sus cosas buenas que implicaba.

Repasemos lo que hizo el padre:

- El padre estaba esperando al hijo y corrió a saludarlo con abrazos y besos. Esto es aceptación.
- El padre organizó una fiesta y asó la mejor carne para su hijo. Esto es celebración.
- El padre le dio al hijo una túnica que representaba el honor; un anillo que representaba autoridad y sandalias, que le daban su lugar como hijo.
- El padre lo recuperó como hijo.
- El padre llevó al hijo de vuelta a la familia. El padre decidió no castigarlo.

¿Dónde ven justificación en esta historia (Anímelos a responder.) La idea principal de la justificación es la recuperación, hacer que las cosas vuelvan a ser como deberían ser. El padre “justificó” al hijo. Lo recuperó como hijo, en su casa, con todas sus cosas buenas que implica. Debido a la misericordia y gracia del padre, el hijo perdido fue encontrado y completamente perdonado.

Diga: En cierto modo, esto es lo mismo que sucede cuando Dios nos justifica. Él toma la túnica, que incluye Su fidelidad, Su amor, Su belleza y Su perfección y la coloca sobre nosotros. Nos justifica y nos viste con Su justicia. Ahora podemos disfrutar de nosotros y de Él porque pertenecemos a Él y a Su Reino. Su amor ha abierto un camino. Todo lo que tenemos que hacer es recibir este don de Jesús por la fe.

Dios los justifica a ustedes y a mí a través de Jesús. La única forma de justificarnos es mediante Jesús. ¿Me pueden decir por qué esto es verdad? (Anímelos a responder.) Cuando Jesús vivió y murió, Dios permitió que las vivencias de Jesús, perfectas en todos los sentidos, ocuparan el lugar de nuestras vivencias. Debido a la asombrosa gracia de Dios, Él nos declara justificados por lo que Jesús hizo por nosotros. Aceptamos esto al creerlo.

¿Qué significa eso para ustedes y para mí?

- En lugar de estar lejos de Dios, somos justificados y nos acercamos a Él.
- En lugar de no ser perdonados, somos perdonados por Jesús.
- En lugar de ser injustos, vemos la justicia de Jesús.
- En lugar de ser huérfanos, somos hijos e hijas gracias a Jesús.

La justificación es la decisión de Dios de hacernos rectos con Su Presencia y cuando ponemos nuestra fe en Jesucristo, Dios nos justifica.

Vamos a orar a Dios, agradeciéndole por justificarnos.

Si tiene un grupo pequeño de jóvenes soldados, diga: Ahora vamos a ver un video que nos enseña más.

Si tiene un grupo grande de jóvenes soldados, diga: Ahora vamos a dividirnos en dos grupos. La mitad de ustedes va a mirar un video que nos enseña más, y la otra mitad va a trabajar en el proyecto. Luego, cambiaremos.

Si se aplica, divídalos en dos grupos. Coloque a un grupo frente al televisor o la tableta, para que vean el video de Invertir, los otros pueden empezar a trabajar en el proyecto de Inspirar. Si solo tiene un líder, trate de seguir estas instrucciones: mientras pasa el video, revise las instrucciones del proyecto con el grupo que va a trabajar. Cuando termine el video, revise las preguntas con el grupo del video. Cuando hayan terminado, intercambie los grupos.



INVERTIR



Versículo para memorizar: “Pues todos han pecado y están privados de la gloria de Dios, pero por su gracia son justificados gratuitamente mediante la redención que Cristo Jesús efectuó”. Romanos 3:23-24 (NVI)

Diga: El versículo de esta unidad es Romanos 3:23-24. Leámoslo todos juntos. Ahora, practiquemos nuestro versículo para memorizar con nuestros nombres en lugar de “todos”. “Pues _____ ha pecado y está privado de la gloria de Dios, pero por su gracia es justificado gratuitamente mediante la redención que Cristo Jesús efectuó”.

Enseñar la verdad a nuestros jóvenes soldados es una de las formas más prácticas en que podemos llevarlos a una relación con Dios y con Su Palabra. Este versículo será revisado cada semana de esta unidad. Dé un pequeño premio a aquellos que hoy lo hayan memorizado.

Diga: En el vídeo de esta semana, miembros del ERS (Equipo de Respuesta de Salvación) están en el carnaval del Cuerpo y tienen una gran idea para Kenny.



Ponga el vídeo

Consejo para un grupo pequeño:
Esta unidad contiene algunos conceptos teológicos muy elevados para niños y niñas. Cuando enseñe sobre la justificación, la gracia, el fortalecimiento de la fe y la confianza, recuerde que la obra de transformación pertenece al Espíritu Santo. Mientras enseña y guía las actividades, sea sensible al movimiento del Espíritu Santo. Si siente la necesidad de cambiar una actividad para pasar más tiempo en oración o conversación, hágalo. ¡La obra transformadora de salvación de Dios apenas puede ser contenida o capturada en la planificación de una simple lección!

Preguntas para un grupo pequeño

Diga: Ahora vamos a tomar un tiempo para pensar en lo que aprendimos hoy. Voy a hacer unas pocas preguntas. Traten de responder cada una con honestidad, y respeten al otro, escuchando con paciencia y sin juzgar.

- ¿Por qué el ERS reunió todos sus tickets?
- ¿La persona a la que le dieron sus tickets hizo algo para conseguirlos?
- ¿Cómo crees que se sintió cuando los recibió?
- Al entregar sus tickets ¿hicieron algo similar al don de Dios para justificarnos?
- ¿Qué se siente saber que el don de Dios para nosotros en Jesucristo es gratis y que no tenemos que hacer nada para ganarlo?



ARTE POP inspirado en Romero Britto

Materiales:

- Amor Nuevo de Romero Britto¹
- Papel blanco
- Lápices
- Reglas
- Marcadores de color negro
- Marcadores de colores
- Lápices de colores
- Hoja de Actividades para la Casa

Preparación:

- Imprima la obra Amor Nuevo de Romero Britto.
- Haga una muestra de la pieza de arte.
- Fotocopie la Hoja de Actividades para la Casa.
- Coloque una hoja de papel y una regla en cada asiento.
- Coloque sobre las mesas un recipiente con marcadores y lápices de colores.

Instrucciones:

Pida a los jóvenes soldados que hagan lo siguiente:

1. Escribir sus nombres en la parte de atrás del papel.
2. Dibujar una cruz con un fondo. Podría ser la bandera del Ejército de Salvación.
3. Con una regla, dividir el espacio de sus dibujos en secciones, usando como ejemplo la obra Amor Nuevo de Romero Britto.
4. Usar los lápices marcadores de color negro para destacar las líneas hechas con lápices grafito.
5. Llenar las secciones con distintos patrones (ejemplo: puntos, rayas, líneas en zigzag).
6. Usar los marcadores y los lápices de colores para colorear sus obras de arte.

Reparta la Hoja de Actividades para la Casa.

Diga: Estas obras de arte nos recuerdan que sin importar lo desordenadas que sean nuestras vidas en algún momento, cuando regresemos a Dios, Él siempre nos recibirá de vuelta como Sus Hijos.

¹ Britto, Romero. Amor Nuevo, 1963. Pintura acrílica y óleo, largo 29 9/10 pulgadas (76 cms.) Largo 39 4/5 pulgadas. (101cms.), Nueva York, Eden Fine Art.



Módulo 7, Unidad 1, Lección 1
Obras citadas,
Recursos utilizados



Britto, Romero. Amor Nuevo, 1963. Pintura acrílica y óleo, largo 29 9/10 pulgadas (76 cms.) Largo 39 4/5 pulgadas. (101cms.), Nueva York, Eden Fine Art (acceso en enero de 2018). www.artsy.net/artwork/romero-britto-new-love-1.

Manual de Doctrinas del Ejército de Salvación. Londres, Reino Unido: Libros de Salvación, Cuartel Internacional del Ejército de Salvación, 2010.

Collins, Kenneth J. The Theology of John Wesley: Holy Love and the Shape of Grace. Nashville, TN: Abingdon Press, 2007.

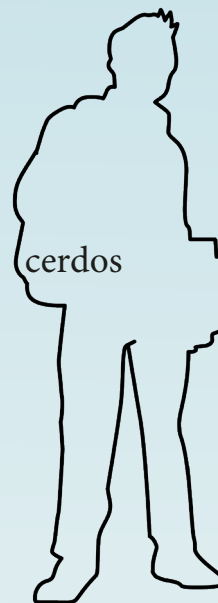



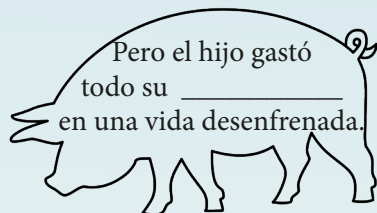




Hoja de Actividades para la Casa
Módulo 7, Unidad 1, Lección 1
Justificación



La Unión pródiga

Une la pregunta con su respuesta.



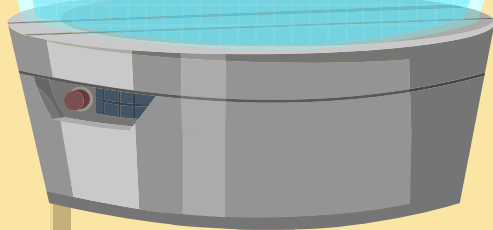


Plan de Lectura Bíblica Familiar

Esta semana, los jóvenes soldados aprendieron que la justificación es necesaria para nuestra salvación.

Demos una mirada a algunos versículos de la Biblia que hablan sobre la justificación de Dios para nosotros.

Lea los siguientes versículos con su joven soldado esta semana



DÍA DOS

Romanos 4:5

¿A quién justifica Dios? ¿Qué obtenemos cuando confiamos en Dios?

DÍA CUATRO

Romanos 5:1

Cuando creemos en Jesucristo como nuestro Salvador, la gracia de Dios nos justifica a través de nuestra creencia, nuestra fe. ¿Alguna vez le has pedido a Jesús que sea tu Salvador? Si no lo has hecho, ¿te gustaría hacerlo ahora? Si lo has hecho, recordemos esa experiencia y hablemos de lo especial que fue para ti.

DÍA UNO

Romanos 3:23–24

Hay algunas palabras imponentes en esos pasajes bíblicos. ¿Recuerdas cuál es la definición de justificación en la lección de esta semana? (Pista: Está en el versículo que acabas de leer.) ¿Quién hizo posible que Dios nos vea como personas rectas, sin culpa ni defectos? ¿Qué hizo Él?

DÍA TRES

Lucas 15:11–32

En la historia del hijo pródigo, ¿quién es la persona que recibe la justificación? ¿Qué persona en la historia ofrece justificación? ¿En qué se asemeja a Dios el padre en esta historia?