

Módulo 6, Unidad 3, Lección 2 George Scott Railton



Principio Guía: George Scott Railton mostró devoción y valentía por Jesús y un profundo compromiso con el Ejército de Salvación. Podemos hacer lo mismo donde estemos y adonde vayamos.

Versículo para Memorizar: “Jesús se acercó entonces a ellos y les dijo: ‘Se me ha dado toda autoridad en el cielo y en la tierra. Por tanto, vayan y hagan discípulos de todas las naciones, bautizándolos en el nombre del Padre y del Hijo y del Espíritu Santo, enseñándoles a obedecer todo lo que les he mandado a ustedes. Y les aseguro que estaré con ustedes siempre, hasta el fin del mundo’”. Mateo 28:18-20 (NVI)

Información Básica para el Líder: Las cuatro lecciones en esta unidad ayudan a los jóvenes soldados a aprender acerca de algunos de los grandes héroes del Ejército de Salvación: Eliza Shirley, George Scott Railton, Joe el turco y Evangeline Booth. Las historias buscan inspirar a los jóvenes soldados para que comprendan cómo Dios cumple Su misión y cómo pueden ser parte de ella!

La lección de hoy será sobre George Scott Railton. William Booth envió a Railton como refuerzo para que Eliza Shirley pudiera continuar el ministerio que había comenzado en Estados Unidos. George Scott Railton es recordado por dos cosas: Su intensa devoción hacia Jesús y al ministerio del Ejército de Salvación y la expansión que él logró en Estados Unidos y en todo el mundo.






Principio Guía:

George Scott Railton mostró devoción y valentía por Jesús y un profundo compromiso con el Ejército de Salvación. Podemos hacer lo mismo donde estemos y adonde vayamos.

Pasaje Bíblico:

Mateo 28:18-20 (NVI)



Actividad	Qué hacen los niños	Preparación	Materiales
IMPACTAR (15 minutos) 	SALTO ALREDEDOR DEL MUNDO Los jóvenes soldados caminan alrededor del mundo pisando marcadores que muestran donde hizo su trabajo el Sr. Railton.	Disponga de un espacio libre para jugar. Fotocopie las Hojas de Actividades N°1-12	<ul style="list-style-type: none"> Fotocopias de las Hojas de Actividades N°1-12 (un set por cada doce jóvenes soldados)
ILUMINAR (10-15 minutos) 	Los jóvenes soldados aprenden sobre la vida de George Scott Railton	Revise la lección. Revise el versículo. Reúna materiales para la bolsa de elementos.	<ul style="list-style-type: none"> Biblias Materiales escolares Folleto pequeño de papel Sobre dirigido a William Booth Mano para despedir Bandera estadounidense pequeña Maleta pequeña de juguete
INVERTIR (10-15 minutos) 	Los jóvenes soldados ven un video sobre la vida de George Scott Railton. Reflexionan sobre la lección y las cosas que Dios les podría estar diciendo.	Tenga listo el video para reproducir. Lea las preguntas con anticipación.	<ul style="list-style-type: none"> Video Preguntas para un grupo pequeño Libreta de notas pequeña Premio pequeño
INSPIRAR (10-15 minutos) 	PUNTILLISMO: Los jóvenes soldados harán una obra de puntillismo para describir el viaje de George Scott Railton desde Inglaterra a Estados Unidos.	Coloque periódico sobre las mesas. Coloque pasadores rectos en las gomas de borrar de los lápices. Estire las horquillas para que los jóvenes soldados puedan usar un extremo para sumergirlo en la pintura. Fotocopie en cartulina la Hoja de Actividades N°13. Fabrique una muestra para que los jóvenes soldados vean el arte terminado. Fotocopie la Hoja de Actividades para la Casa.	<ul style="list-style-type: none"> Fotocopias de la Hoja de Actividades N°13 (una por cada joven soldado) Pincel mediano punta fina (uno por cada joven soldado) Pincel pequeño punta fina (uno por cada joven soldado) Pintura de colores brillantes Horquillas/pinches (una por cada joven soldado) Pasadores rectos (una por cada joven soldado) Lápices (uno por cada joven soldado) Periódicos viejos (para cubrir las mesas) Paletas para pintar/platos de papel (algo para poner la pintura) Hoja de Actividades para la Casa

Maestros: Si están imprimiendo las lecciones para enseñar, asegúrense de seleccionar "Ajustar" en el Tamaño de Página.

Una idea para mantener a los jóvenes soldados interesados es colocar estaciones. Si tiene un grupo grande, jueguen y enseñe la lección con todos juntos, luego divídalos en dos grupos. El primer grupo verá el video y revisará las preguntas y el segundo grupo puede trabajar en el proyecto de Inspirar, y luego que cambien.

IMPACTAR



SALTO ALREDEDOR DEL MUNDO

Tamaño del grupo: Cualquiera

Tiempo de preparación: 15-20 minutos

Tiempo necesario para la actividad: 15 minutos (aproximadamente 1 minuto por niño)

Materiales:

- Fotocopias de las Hojas de Actividades N°1-12 (un set por cada doce jóvenes soldados)

Preparación:

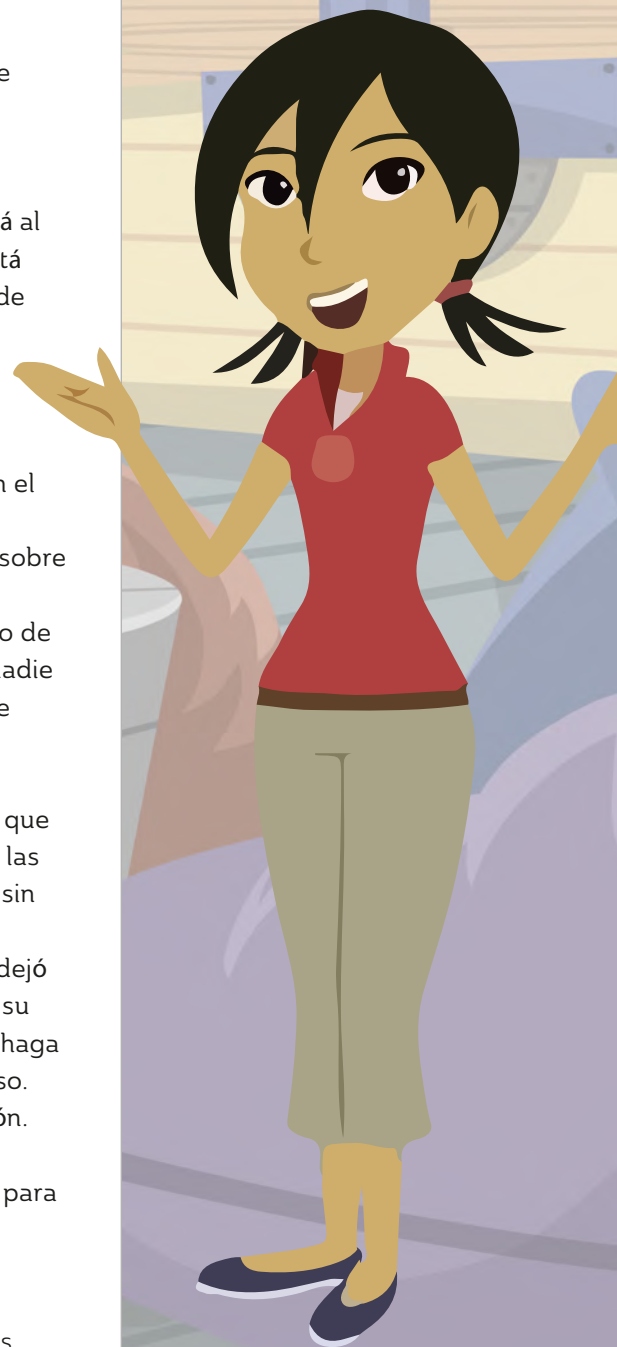
- Antes de la clase, disponga de un espacio abierto para jugar. Si está al interior, ponga sillas alrededor del perímetro de la habitación. Si está en el exterior, busque un espacio abierto para jugar que esté libre de escombros u obstáculos.
- Fotocopie las Hojas de Actividades N°1-12

Instrucciones:

1. Coloque las páginas de Salto Alrededor del Mundo en un círculo en el piso.
2. Haga que los jóvenes soldados formen grupos de doce y se paren sobre las páginas.
3. Primera Ronda: El objetivo de la actividad es recorrer todo el círculo de páginas, cada joven soldado en una página. Durante la actividad, nadie podrá tocar el suelo. Si alguien lo hace, todos deberán comenzar de nuevo en el país del inicio.
4. Segunda Ronda: Retire la página de Estados Unidos. Explique que Railton dejó muy bien instalado el grupo de Estados Unidos, por lo que se trasladó a su próximo país para fundar un nuevo Cuerpo. Repita las reglas y haga que el grupo se desplace por el mundo nuevamente sin tocar el piso.
5. Tercera Ronda: Retire la página de Inglaterra. Explique que Railton dejó muy bien instalado el grupo de Inglaterra, por lo que se trasladó a su próximo país para establecer un nuevo Cuerpo. Repita las reglas y haga que el grupo se desplace por el mundo nuevamente sin tocar el piso.
6. Haga las preguntas de análisis para conectar la actividad a la lección.

Seguridad: Evalúe el equilibrio de los jóvenes soldados y su capacidad para apoyarse físicamente el uno en el otro.

Diga: Acérquense y formen un círculo para escuchar las instrucciones de nuestro juego de hoy. Verán hojas de papel en el piso con diferentes



países en ellas. Me gustaría que cada uno de ustedes se pare sobre un país. (Espere hasta que todos estén en posición.) Hay doce países dispuestos en un círculo en el piso. Este círculo representará el globo terráqueo y, como grupo, caminarán alrededor del mundo utilizando los países como trampolín. No deben pisar el suelo en ningún momento. Deben utilizar las hojas para moverse. En esta primera ronda, el objetivo del juego es recorrer todo el círculo y cada uno debe estar en una página. Miren hacia abajo y recuerden en qué país comenzaron, aquí será donde terminarán cuando den la vuelta alrededor del mundo. Recuerden, no pueden tocar el suelo. Si alguien toca el suelo, todos deberán comenzar de nuevo en el país del inicio. ¿Alguna pregunta? (Espere preguntas.) Pueden comenzar ahora.

¡Buen trabajo! Parece que todos pudieron viajar alrededor del mundo. Ahora lo haremos un poco más difícil. En la lección de hoy, aprenderemos sobre George Scott Railton, quien ayudó a iniciar centros del Ejército de Salvación en muchos países. Uno de los primeros países a los que fue asignado fue Estados Unidos. Levante la mano quien está sobre la página de Estados Unidos. (Espere mientras levantan la mano.) Ahora me gustaría eliminar la página de Estados Unidos sobre la que estás parado y todos acerquen un poco más sus páginas. La persona que estaba sobre Estados Unidos ahora debe poner un pie en dos páginas diferentes en las que también habrá otras personas, por lo que tendrán que hacer espacio y compartir. (Espere mientras se repositionan.) Railton dejó funcionando muy bien el grupo de Estados Unidos y se fue al siguiente país, Inglaterra. El desafío en la segunda ronda es viajar por el mundo nuevamente sin pisar el piso. Recuerden, no pueden tocar el suelo. Si alguien toca el suelo, todos deberán comenzar de nuevo en el país del inicio. ¿Alguna pregunta? (Espere preguntas.) Pueden comenzar.

Si el tiempo permite, jueguen una ronda más.

Diga: ¡Buen trabajo! Parece que viajaron bien, aunque hayamos eliminado un país. Ahora lo haremos un poco más complicado. ¿Alguien adivina cuál es el desafío? (Espere por si alguien quiere adivinar.) Así es, ahora eliminaremos Inglaterra. Si estás sobre la página de Inglaterra, elimínala. Todos se mueven y dejan espacio para el miembro de su equipo. (Espere que se ubiquen de nuevo.) Railton dejó funcionando muy bien el grupo de Inglaterra y se fue a otro país, Sudáfrica. Viajemos alrededor del mundo de nuevo, sin pisar el piso. ¿Alguna pregunta? (Espere preguntas.) Pueden comenzar.

Preguntas de análisis

- ¿Cómo trabajaron juntos?
- ¿Cómo se apoyaron unos a otros?
- ¿Qué fue fácil? ¿Qué fue difícil?
- ¿Fue complicado eliminar páginas en cada ronda?
- ¿Cómo se relaciona esto con la vida real?

Como mencioné anteriormente, en la lección de hoy aprenderemos sobre George Scott Railton. Él ayudó a iniciar el Ejército de Salvación en muchos países. En esta actividad, tuvieron que caminar alrededor del mundo pisando diferentes marcadores de países mientras avanzaban. Estos son todos los países en los que el Sr. Railton trabajó. ¿Pueden recogerlos y leerlos en voz alta? (Deje que los jóvenes soldados recojan los papeles y lean los países a los que viajó George Scott Railton.) Tomemos asiento y aprendamos más sobre él y la obra que hizo para el Ejército de Salvación.

ILUMINAR



Antes de la clase, llene una bolsa con elementos de la historia: útiles escolares, folleto en papel (en el frente escriba las palabras “Cómo llegar a las masas con el Evangelio”), un sobre dirigido a William Booth, una mano que se despide, una pequeña bandera estadounidense y una maleta pequeña de juguete.

Diga: Estamos aprendiendo sobre algunos de los grandes héroes del Ejército de Salvación, líderes fieles que respondieron al llamado de Dios y demostraron valentía para cumplir Su misión. La semana pasada algunos de ustedes compartieron acerca de sus propios héroes. ¿Alguien más quisiera compartir? ¿A quién consideran héroe? ¿Qué características muestra ese héroe? (Anímelos a responder.)

Hoy estamos aprendiendo sobre George Scott Railton. Digamos su nombre juntos: George Scott Railton.

Railton también obedeció a la Gran Comisión y ayudó a Eliza Shirley a continuar su misión en Estados Unidos. Jesús habla a Sus discípulos sobre la Gran Comisión en Mateo 28:18-20. Leamos juntos en la Biblia.

“Jesús se acercó entonces a ellos y les dijo: ‘Se me ha dado toda autoridad en el cielo y en la tierra. Por tanto, vayan y hagan discípulos de todas las naciones, bautizándolos en el nombre del Padre y del Hijo y del Espíritu Santo, enseñándoles a obedecer todo lo que les he mandado a ustedes. Y les aseguro que estaré con ustedes siempre, hasta el fin del mundo’”.

Abramos la bolsa de elementos de la historia de hoy y aprendamos cómo George Scott Railton siguió las instrucciones de Jesús.

Anime a los jóvenes soldados para que se sienten en círculo en el piso. Pase la bolsa de elementos por el círculo y que cada joven soldado saque un elemento. Cuando diga el elemento, pida al joven soldado que lo escogió que lo coloque en el centro del círculo para que todos puedan verlo mientras lee esa parte de la historia.

LA HISTORIA DE GEORGE SCOTT RAILTON

ELEMENTO: Útiles escolares

Diga: George Scott Railton era hijo de misioneros metodistas. Cuando tenía diez años, le pidió a Jesús que perdonara sus pecados. Y a los quince años, sus padres murieron. Después de eso, Railton fue a la escuela Woodhouse Grove en Leeds, Inglaterra. Solo los hijos de ministros wesleyanos podían ir a esta escuela. La escuela enseñaba sobre misiones mundiales, oración,

santidad personal y teología. Railton sintió un llamado al ministerio. Viajó a Marruecos, un país en el norte de África, para hablar a la gente sobre Jesús. Llevaba una enorme pancarta con tres palabras: ¡Arrepentimiento-Fe- Santidad! Railton quería ganar el mundo para Jesús. Dios lo guio hacia la Misión Cristiana, la que se convertiría en el Ejército de Salvación y marcaría la diferencia en todo el mundo.

ELEMENTO: Folleto de papel (palabras en el frente “Cómo llegar a las masas con el Evangelio”)

Diga: Railton conoció a William Booth por los escritos de Booth. William Booth escribió un folleto titulado “Cómo llegar a las masas con el Evangelio”. Después de leerlo, Railton inmediatamente quiso conocer a Booth. Railton supo que Booth necesitaba un asistente para organizar la Misión Cristiana y así descubrió que William y Catherine Booth tenían la misma pasión por el Señor y por la salvación de las personas que él. Por eso, se unió a su pequeño pero creciente equipo como socio en el ministerio. En los primeros días de la Misión Cristiana, Railton llegó a ser conocido como el teniente de Booth porque ayudó a guiar de cerca al nuevo movimiento y consideraba “la salvación de las almas” como lo más importante. De hecho, Railton estaba presente en el momento cuando la Misión Cristiana cambió su nombre a Ejército de Salvación.

ELEMENTO: Sobre dirigido a William Booth

Diga: Railton es recordado por su pasión por el evangelismo, su personalidad misionera y su viaje a Estados Unidos para continuar con lo que habían iniciado Eliza Shirley y su familia. Cuando la carta de Eliza llegó a William Booth, Railton fue la persona que le dijo a William Booth que era una buena idea enviar refuerzos. De hecho, Railton se ofreció como voluntario, junto con siete mujeres jóvenes, las Señoritas Aleluya, para viajar a Nueva York y abrir oficialmente allí el Ejército de Salvación.

ELEMENTO: Mano que se despide

Diga: La despedida de Railton desde Inglaterra ocurrió en 1880 en los cuarteles del Ejército de Salvación en Whitechapel. Fue un evento histórico en más de un sentido. Primero, Railton fue el primer oficial en aparecer vistiendo uniforme completo. Hasta ese momento, los salvacionistas aparecían con diferentes atuendos, pero el compromiso de Railton con su uniforme completo parecía relacionarse con un espíritu misionero. Quería que en Estados Unidos conocieran su testimonio cristiano y su lealtad ante una gran causa. Quería atención pública para Dios y el Ejército de Salvación y no tenía miedo de darse a conocer. Segundo, Railton fue el primer oficial que recibió el rango de Comisionado. En tercer lugar, Catherine le entregó a Railton dos nuevas banderas del Ejército de Salvación: una para los Shirley en Filadelfia y otra para el Cuerpo “Sangre y Fuego N° 1 de Nueva York” que se abriría a la llegada de Railton.

ELEMENTO: Bandera estadounidense pequeña

Diga: Railton y las Señoritas Aleluya avanzaron rápidamente y se unieron a la obra no oficial que ya había iniciado la familia Shirley en Filadelfia. La obra comenzó en Newark, Nueva Jersey, dejando a dos mujeres jóvenes a cargo. Con el entusiasmo que lo caracterizaba, pronto se fue a St. Louis, Missouri, con la esperanza de iniciar una obra allí, pero no tuvo éxito. De vuelta en Nueva York, la obra había ido tan bien que en mayo había 16 oficiales, 40 cadetes y 412 soldados. Para fines de 1880, 1.500 personas habían aceptado a Jesús como su Salvador.

ELEMENTO: Maleta pequeña

Diga: En 1881, George Scott Railton regresó a Inglaterra. Durante los años siguientes, continuó viajando al extranjero gran parte del tiempo. Dirigió campañas en Sudáfrica, Holanda, Sudamérica, las Indias Occidentales, Lejano Oriente, África Occidental, Rusia y Turquía. Fue nombrado jefe de la obra del Ejército de Salvación en Alemania desde 1890 a 1894 y fue Comandante Territorial en Francia desde 1901 hasta 1902. En 1906, William Booth envió a Railton a China para analizar las posibilidades para la obra del Ejército. El Ejército de Salvación se fundó en China en 1915.

Veamos los elementos accesorios de nuestra historia y compartamos algo nuevo que hemos aprendido hoy. (Anímelos a responder.)

Diga: De la historia de Railton, aprendimos:

* Podemos hablar a otros sobre Jesús ¡con energía y pasión!

Railton era muy evangelista y quería ganar el mundo para Jesús. Viajó por muchos países con el mensaje del evangelio. Debe ser recordado por su pasión entusiasta celosa y su firme lealtad a Jesús y al Ejército de Salvación.

* Podemos apoyar e incentivar a las mujeres.

Railton estaba comprometido con apoyar e incentivar a las mujeres para que tomaran cargos de liderazgo dentro del Ejército de Salvación.

* Podemos seguir a Jesús ayudando a personas que lo necesitan.

Railton dirigió la primera reunión oficial del Ejército de Salvación en Estados Unidos en la ciudad de Nueva York en el Hill's Concert Saloon. Eligió este lugar debido a la clase de personas que estarían allí: Personas pobres, adictas a las drogas y al alcohol. Prefirió este lugar entre otros edificios que le habían ofrecido varios ministros. Se mantuvo fiel a la misión de salvar almas a cualquier costo y por cualquier medio.

Al igual que George Scott Railton, nosotros también podemos ser héroes para Dios. George Scott Railton mostró devoción y valentía por Jesús y un profundo compromiso con el Ejército de Salvación. Podemos hacer lo mismo

donde estemos y donde vayamos, siguiendo a Jesús y compartiendo Su amor con los demás.

Si tiene un grupo pequeño de jóvenes soldados, diga: Ahora vamos a ver un video que nos enseña más.

Si tiene un grupo grande de jóvenes soldados, diga: Ahora vamos a dividirnos en dos grupos. La mitad de ustedes va a mirar un video que nos enseña más, y la otra mitad va a trabajar en el proyecto. Luego, cambiaremos.

Si se aplica, divídalos en dos grupos. Coloque a un grupo frente al televisor o el Tablet, para que vean el video de Invertir, los otros pueden empezar a trabajar en el proyecto de Inspirar. Si solo tiene un líder, trate de seguir estas instrucciones: mientras pasa el video, revise las instrucciones del proyecto con el grupo que va a trabajar. Cuando termine el video, revise las preguntas con el grupo del video. Cuando hayan terminado, intercambie los grupos.

INVERTIR



Versículo para memorizar: “Jesús se acercó entonces a ellos y les dijo: ‘Se me ha dado toda autoridad en el cielo y en la tierra. Por tanto, vayan y hagan discípulos de todas las naciones, bautizándolos en el nombre del Padre y del Hijo y del Espíritu Santo, enseñándoles a obedecer todo lo que les he mandado a ustedes. Y les aseguro que estaré con ustedes siempre, hasta el fin del mundo’” Mateo 28:18-20 (NVI)

Diga: El versículo de esta unidad es Mateo 28:18-20. Leámoslo todos juntos.

Deje tiempo para que los jóvenes soldados reciten este versículo de memoria. Repáselo nuevamente y entregue un pequeño premio a quienes hoy lo hayan memorizado. Este versículo se repasará toda la semana durante esta unidad.

Diga: Esta semana, conoceremos algo de la vida de George Scott Railton.



Ponga el vídeo

Consejo para un grupo pequeño:

Tendrá la oportunidad de compartir la maravillosa historia de algunos de los héroes de la fe del Ejército de Salvación. Al hacerlo, agradezca a Dios por la increíble obra realizada en el pasado y ore para que los niños se sientan inspirados a ser grandes héroes en sus propias vidas. A lo largo de esta unidad, usará una bolsa llena de elementos para cada lección. Llene la bolsa con estos elementos enumerados para cada lección y diviértase contando a los niños la historia de cada héroe. Use los elementos como accesorios visuales para ayudar a los niños a recordar las historias.

Preguntas para un grupo pequeño:

Diga: Ahora tomémonos un tiempo para pensar en lo que aprendimos hoy. Voy a hacer algunas preguntas y traten de responderlas con honestidad y respeto mutuo, escuchando a los demás con paciencia y sin juzgar.

- ¿Qué es lo más interesante que hoy aprendieron sobre George Scott Railton?
- Si pudieran conocer a George Scott Railton, ¿qué le preguntarían?
- Aprendimos hoy que Railton fue evangelista. ¿Qué creen que significa la evangelización?
- ¿Conocen algún evangelista moderno?
- ¿Qué pueden hacer esta semana para ser como George Scott Railton?

INSPIRAR



Materiales:

- Fotocopias de la Hoja de Actividades N°13 en cartulina gruesa
- Pincel mediano punta fina (una por cada joven soldado)
- Pincel pequeño punta fina (una por cada joven soldado)
- Pintura de colores brillantes
- Horquillas/pinches (una por cada joven soldado)
- Pasadores rectos (una por cada joven soldado)
- Lápices (una por cada joven soldado)
- Periódicos viejos (para cubrir las mesas)
- Paletas para pintar/platos de papel (algo para poner la pintura)
- Hoja de Actividades para la Casa

Preparación:

- Coloque periódico sobre las mesas.
- Coloque pasadores rectos en las gomas de borrar de los lápices.
- Estire las horquillas para que los jóvenes soldados puedan usar un extremo para sumergirlo en la pintura.
- Fabrique una muestra para que los jóvenes soldados vean el arte terminado.
- Fotocopie la Hoja de Actividades para la Casa.

Instrucciones:

1. Reparta la Hoja de Actividades N°13 y explique que el puntillismo es hacer una imagen usando puntos en lugar de trazos.
2. Muestre cómo usar las herramientas para sacar pintura y hacer puntos de diferentes tamaños.
3. Deje que los jóvenes soldados utilicen las herramientas para hacer sus propias obras de puntillismo (en Hoja de Actividades N°13) para ilustrar el primer viaje que George Scott Railton hizo de Inglaterra a Estados Unidos.

Diga: George Scott Railton hizo pequeñas cosas a lo largo de su vida, pero cuando esas cosas se consideran todas juntas, arman una hermosa imagen. Permitan que el arte del puntillismo les recuerde que Dios une todas las cosas pequeñas que hacemos y las convierte en algo hermoso.



Módulo 6, Unidad 3, Lección 2

Obras citadas, Recursos utilizados



McKinley, Edward H. *Marching to Glory: The History of the Salvation Army in the United States, 1880-1992*. Wm. B. Eerdmans Publishing, 1995.

Centro Patrimonial Internacional del Ejército de Salvación. "Our History-- George Scott Railton." www.salvationarmy.org.uk/history-george-scott-railton (Última actualización en mayo de 2018)

Wilson, A. Kenneth. "Railton, George Scott." *Historical Dictionary of The Salvation Army*. 2a Edición. Editado por John G. Merritt y Allen Satterlee. Lanham, MA: Rowman y Littlefield, 2017.





Estados Unidos

Inglaterra



Sudáfrica



Holanda



Sudamérica



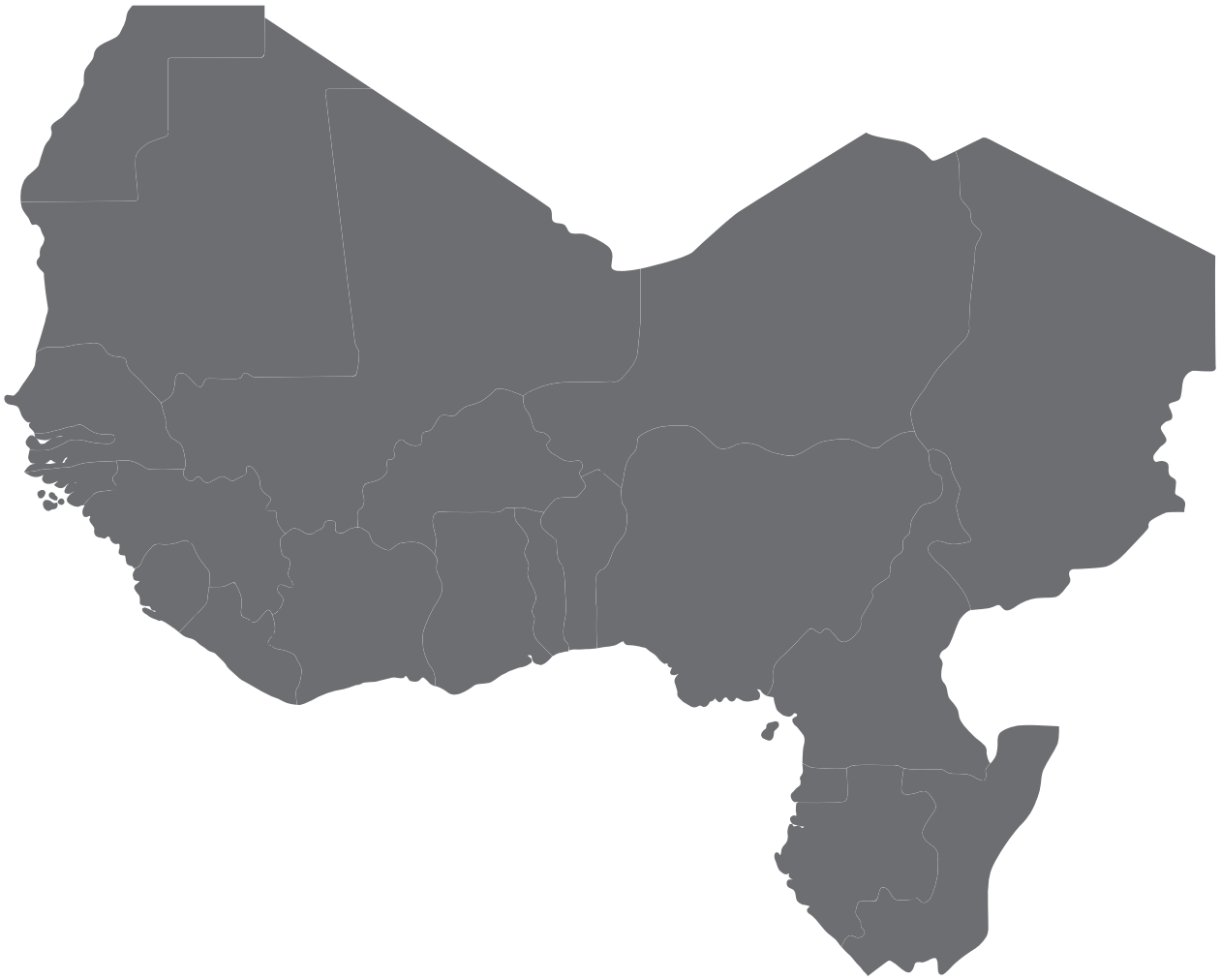


Indias Occidentales



Lejano Oriente

África Occidental



Rusia



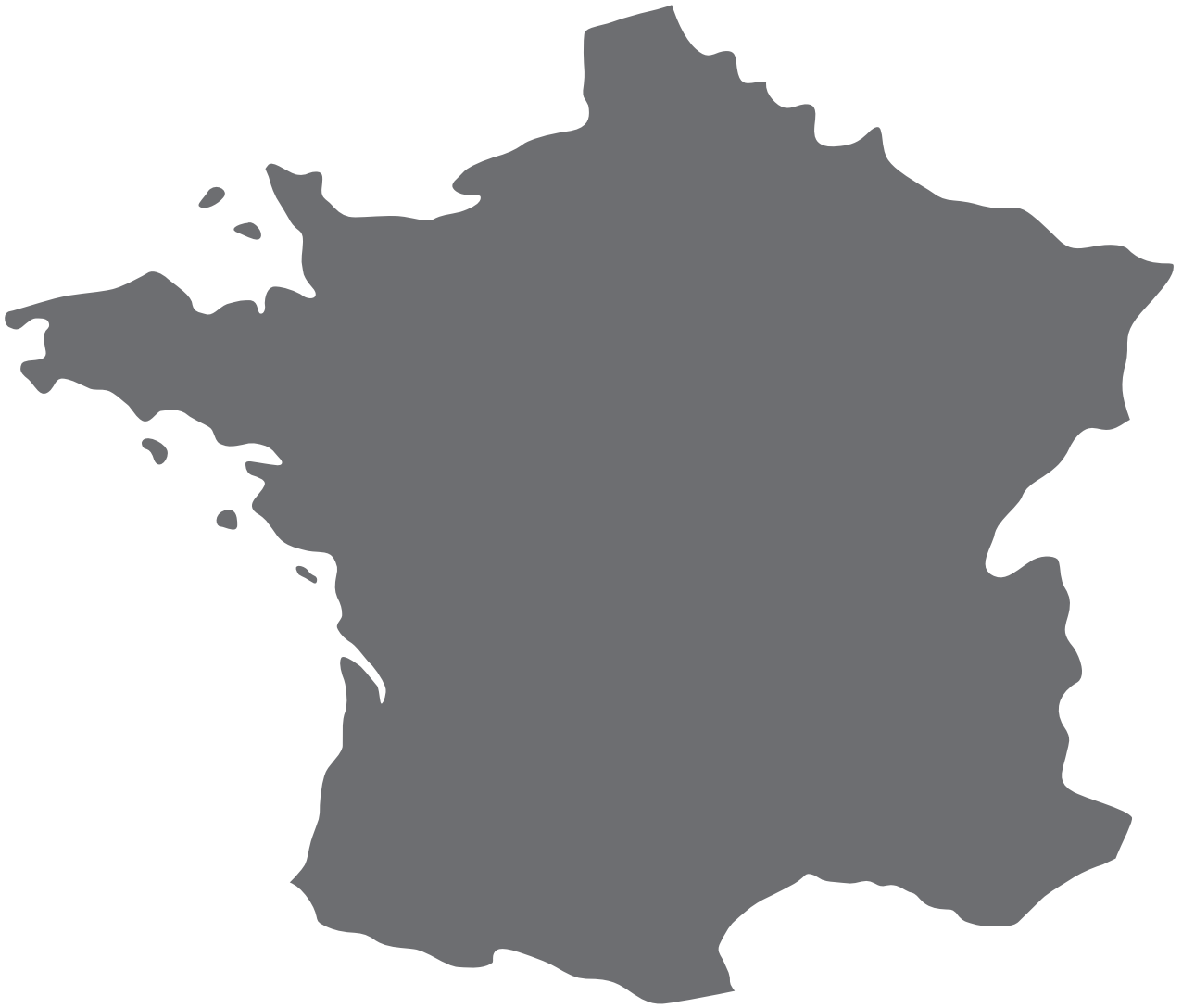
Turquía



Alemania



Francia



¡El viaje de George Scott Railton a Estados Unidos!

