

Módulo 6, Unidad 2, Lección 4

Estructura de liderazgo del Ejército de Salvación (Parte Dos)



Principio Guía: El Ejército de Salvación, como organización, tiene su propia cultura con una estructura de liderazgo que le ayuda a cumplir su misión.

Versículo para Memorizar: “Porque Dios no es un Dios de desorden, sino de paz”.
1 Corintios 14:33a (NVI)

Información Básica para el Líder: Las lecciones de esta unidad han estado enseñando sobre cómo está organizado el Ejército de Salvación y por qué es importante entenderlo. El Ejército de Salvación es una organización con su propia cultura que lo ayuda a cumplir su misión dada por Dios.

En la cuarta y última lección, vamos a revisar las razones detrás de la estructura de liderazgo del Ejército de Salvación, examinando el Cuartel Internacional, los cuarteles territoriales y divisionales. La estructura de liderazgo está basada en la mayoría de las estructuras militares y es considerada “vertical”. “Vertical” significa que muchas decisiones importantes son tomadas por los oficiales de rangos más altos, cuyo efecto alcanza a los niveles inferiores. Por supuesto, ya que el Ejército de Salvación es un ejército cristiano, debe ser responsable ante Jesucristo, como Cabeza de la Iglesia, por la forma en que se toman las decisiones. Es bueno recordar que Jesús llama a todos los líderes del Ejército de Salvación al liderazgo de servicio en cualquier posición que tengan.

Nota: La actividad INSPIRAR requiere que los jóvenes soldados traigan una caja de cartón de sus casas. Asegúrese que reciban la información con anticipación.



Principio Guía:

El Ejército de Salvación, como organización, tiene su propia cultura con una estructura de liderazgo que le ayuda a cumplir su misión

Pasaje Bíblico:

1 Corintios 14:33a (NVI)



Actividad	Qué hacen los niños	Preparación	Materiales
IMPACTAR (15 minutos) 	LÍNEA RÁPIDA DE CARTAS: Los jóvenes soldados tienen que practicar ordenándose de cierta forma durante varias rondas.	Disponga de un espacio abierto para jugar.	<ul style="list-style-type: none">• 1-2 barajas de naipes• Del As al 3 para cada cuatro jóvenes soldados
ILUMINAR (10-15 minutos) 	Los jóvenes soldados aprenden sobre la estructura organizacional del Ejército de Salvación.	Revise la lección. Revise el versículo.	<ul style="list-style-type: none">• Biblias
INVERTIR (10-15 minutos) 	Los jóvenes soldados ven a Kat hablar sobre la estructura organizacional del Ejército de Salvación. Reflexionan sobre la lección y las cosas que Dios pueda estar diciendo.	Tenga listo el video para reproducir. Lea las preguntas con anticipación.	<ul style="list-style-type: none">• Video• Preguntas para un grupo pequeño• Libreta de notas pequeña• Premio pequeño
INSPIRAR (10-15 minutos) 	ESTRUCTURA CON CAJAS: Los jóvenes soldados crean una estructura de una comunidad con cajas.	Coloque pedazos de cartón sobre la mesa en un recipiente. Pida a algunos voluntarios que ayuden a recortar ventanas. Fotocopie la Hoja de Actividades para la Casa.	<ul style="list-style-type: none">• Cajas extra• Pedazos de cajas de cartón• Marcadores negros• Pegamento en barra• Pistola de silicona• Tijeras afiladas• Hoja de Actividades para la Casa

Maestros: Si están imprimiendo las lecciones para enseñar, asegúrense de seleccionar "Ajustar" en el Tamaño de Página.

Una idea para mantener a los jóvenes soldados interesados es colocar estaciones. Si tiene un grupo grande, jueguen y enseñe la lección con todos juntos, luego divídalos en dos grupos. El primer grupo verá el video y revisará las preguntas y el segundo grupo puede trabajar en el proyecto de Inspirar, y luego que cambien.

IMPACTAR



LÍNEA RÁPIDA DE CARTAS¹

Tamaño del grupo: 4+

Tiempo de preparación: 15 minutos

Tiempo necesario para la actividad: 15 minutos

Materiales:

- Una o dos barajas de naipes (cada grupo de cuatro jóvenes soldados necesitará del As al tres.)

Preparación:


- Antes de la clase, disponga de un espacio abierto para jugar. Si está en un espacio cerrado, coloque sillas para marcar el perímetro de la sala. Si está afuera, encuentre un lugar que esté libre de escombros y obstáculos.

Instrucciones:

1. Divídalos en grupos de cuatro.
2. Haga que formen una fila, como las que hacen en una carrera de relevos.
3. Cuando estén listos los grupos, dé a cada equipo un kit de cuatro cartas de naipes (del as al tres) boca abajo, para que no puedan ver las cartas. Pídeles que tomen una carta y pasen el resto a la próxima persona de la fila. Dídeles que no miren las cartas. Si las tratan de mirar deben cambiar de carta con alguien de su fila.
4. Cuando usted diga "YA", cada jugador puede mirar su carta. Cada grupo debe alinearse en orden, del As al tres, tan rápido como puedan.
5. Cuando un equipo crea que tiene el orden correcto, deben levantar las cartas sobre su cabeza y gritar: "¡HURRA!" Tal vez tenga que revisar el orden del equipo ganador.
6. Como maestro, puede otorgar medallas imaginarias de oro, plata y bronce cuando terminen.
7. Después de cada ronda, haga que los grupos volteen sus cartas boca abajo y las mezclen y que cada uno saque una nueva carta, para que los jugadores no sepan qué cartas tienen ahora.
8. Cada jugador debe tener una carta lista para la próxima ronda, sin mirarla hasta que usted diga: "¡YA!" Déles treinta segundos para planificar antes de cada intento. Jueguen tres a cuatro rondas.

Diga: Vamos a formar equipos de cuatro personas y paramos atrás de la línea de partida. ¡Genial! Voy a darle unas cartas a la primera persona de la

¹Cummings, Michelle. *Playing with a full deck: 52 team activities using a deck of cards*. Dubuque, IA: Kendall/Hunt Pub., 2007.



fila. Tomen una y pasen las otras cartas hacia atrás. Sigán haciendo lo mismo hasta que todos tengan una carta. ¡Cuando reciban la carta, no la miren! Si por casualidad lo hacen, deben cambiar su carta con algún compañero de su fila, pero no la miren de nuevo. En un minuto, voy a decir “¡YA!” Cuando escuchen eso, volteen su carta y el grupo debe organizarse para ordenar las cartas del AS al tres, tan rápido como puedan. Todos deben tener su carta, y luego moverse en la posición correcta que debe tener la carta. Cuando el grupo esté ordenado, todos deben levantar las cartas sobre su cabeza y gritar: “¡Hurra!”. Veremos qué grupo puede hacerlo más rápido. Vamos a jugar unas pocas rondas, para que haya varias oportunidades de ganar. ¿Tienen alguna pregunta? (Dé tiempo para preguntas.). ¿Listos? ¡YA! (Evalúe después de la primera ronda.) ¿Cómo les fue? ¿Pudieron ordenarse correctamente? (Dé tiempo para respuestas.)

Ahora, mezclen sus cartas rápidamente y tomen una nueva carta sin mirarla para que podamos jugar otra ronda. (Verá más velocidad y exactitud con cada ronda adicional que jueguen.)

Una vez que hayan jugado varias rondas, haga las siguientes preguntas:

1. ¿Qué tan bien funcionó su equipo?
2. ¿Lo hicieron más rápido en cada nueva ronda?

Después del juego, diga: En la lección de hoy vamos a hablar sobre la estructura organizacional del Ejército de Salvación o cómo está constituido. Vamos a hablar sobre lo que sucede en la cabeza del Ejército de Salvación y en los niveles más bajos, hasta llegar a nuestro Cuerpo. En este juego, había un orden específico del AS al tres. Lo mismo sucede para el Ejército de Salvación como un todo. Hay cuatro niveles en la estructura organizacional: Cuartel Internacional, cuartel territorial, cuartel divisional y luego el Cuerpo o servicio social. Vamos a sentarnos y aprender más sobre esto.

ILUMINAR



Diga: Recuerdan que hemos estado aprendiendo sobre la cultura del Ejército de Salvación. El Ejército de Salvación, como organización, tiene su propia cultura que lo ayuda a cumplir su misión.

Durante las últimas tres semanas hemos hablado sobre cómo observar, interpretar y apreciar una nueva cultura. Estas tres cosas son muy importantes cuando somos parte de una cultura o cuando estamos aprendiendo sobre una nueva cultura. Vamos a revisar estas tres cosas con los movimientos que hemos aprendido.

Cuando observan una cultura, miran alrededor y notan todo lo que pueden. Vamos a abrir los ojos muy bien y a mirar alrededor.

Cuando se interpreta una cultura, se toman las observaciones, lo que han visto, y deciden lo que podrían significar. Vamos a rascarnos la cabeza como si interpretásemos una cultura.

Y cuando aprecian una cultura, celebran todo lo que es especial y único sobre ella. ¡Vamos a saltar, aplaudir y gritar!

Al aprender hoy sobre la cultura del Ejército de Salvación, ¡no olviden observar, interpretar y apreciar!


ESTRUCTURA ORGANIZACIONAL o la forma en la que está construido el Ejército de Salvación.

Hoy vamos a aprender algo nuevo sobre la cultura del Ejército de Salvación: las razones tras la estructura del liderazgo o la forma en que está construido el Ejército de Salvación.

Hay tres razones por las que necesitamos la estructura organizacional en el Ejército de Salvación.

Primera: Vamos a levantar un dedo. La forma en que el Ejército de Salvación está organizado, su estructura, le ayuda a ser disciplinado al llevar a cabo su misión. La Disciplina es la clave para cualquier ejército efectivo.

Segundo: Vamos a levantar dos dedos. La forma en que el Ejército de Salvación está organizado, su estructura, le ayuda a mantenerse unido en propósito y misión. Todos saben a dónde pertenecen y cómo se hacen las cosas.



Tercero: Vamos a levantar tres dedos. La forma en que el Ejército de Salvación está organizado, su estructura, ayuda a sus líderes a apoyarse entre sí y mantenerse fieles a la misión. Cuando estamos ligados a otros creyentes, soldados y oficiales, estamos en una comunidad de personas que hacen juntas la misión. Cuando uno de nosotros cae, los otros le ayudamos a levantar.

Vamos a dar una mirada más profunda a las diferentes partes de la estructura, creando nuestra propia organización humana.

Divida a los jóvenes soldados en cuatro grupos: Cuartel Internacional, cuartel territorial, cuartel divisional y Cuerpo. Mientras explica cada grupo, pida que los chicos se paren juntos, uniendo sus brazos para representar la tabla organizacional que está al final de esta sección.

CUARTEL INTERNACIONAL

Existe para apoyar al General en su liderazgo del Ejército de Salvación, con el fin de cumplir la misión mundial dada por Dios, de predicar el evangelio de Jesucristo y suplir las necesidades humanas en Su nombre y sin discriminación. Esto significa que no importa de dónde es una persona, cómo se ve o a quién pertenece. El Ejército de Salvación suplirá sus necesidades porque eso es lo que Jesús hizo por nosotros.

El Cuartel Internacional es el nivel más alto en la estructura del Ejército de Salvación. Está en Londres, Inglaterra. Como ya hemos aprendido, el General/a tiene allí su oficina y desde allí dirige los ministerios del Ejército de Salvación en los 130 países, mediante las Secretarías Internacionales (zonales): África, Europa, Américas, Sur del Pacífico y Este del Asia. El Secretario en Jefe, un comisionado nombrado por el General para ser segundo al mando, lleva a cabo las decisiones de políticas del General.

Cuando el Ejército de Salvación abre una sede en un nuevo país, se involucra el Cuartel Internacional. El General nombra a un oficial para comenzar la obra o hacer oficial lo que ya se ha comenzado en el nuevo país. A veces el General envía a un oficial a abrir la obra oficialmente, aunque los salvacionistas ya hayan estado trabajando arduamente abriendo el Cuerpo y haciendo ministerio evangelístico.

Una pregunta para el grupo de Cuartel Internacional: ¿Qué aprendieron sobre el Cuartel Internacional de lo que dije? (Anímelos a responder.)

CUARTEL TERRITORIAL

El cuartel territorial existe para ayudar a dirigir los ministerios del Ejército de Salvación en los países o lugares en que está ubicado. Los cuarteles territoriales son guiados por los comandantes territoriales y sus gabinetes. Un gabinete es un grupo de oficiales que da consejería al comandante

territorial. Los cuarteles territoriales están generalmente en la capital del país o en una capital de estado, si el territorio se compone de varios estados. Los cuarteles territoriales pueden cubrir varios países. Por ejemplo, dieciocho países componen el Territorio del Caribe, y su cuartel territorial está en Kingston, Jamaica. Los cuarteles territoriales reportan al Cuartel Internacional.

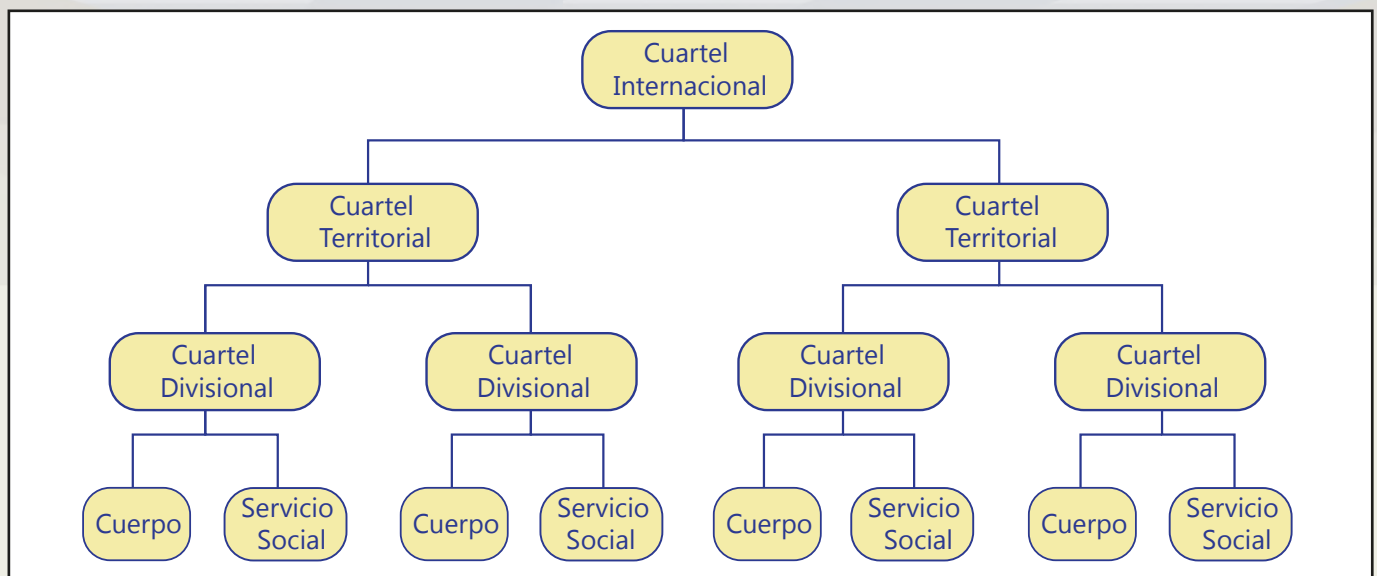
Una pregunta para el grupo de cuartel territorial: ¿Qué aprendieron sobre el cuartel territorial de lo que dije? (Anímelos a responder.)

CUARTEL DIVISIONAL: (a veces se llama Comando o Cuartel Regional)

Los cuarteles divisionales existen para apoyar al Cuerpo local y a sus oficiales directivos, soldados y plana mayor en sus divisiones. Los cuarteles divisionales son el nivel después de los cuarteles territoriales. Los cuarteles divisionales reportan el avance y los problemas que haya en su división a su cuartel territorial. Podemos preguntar al oficial directivo cómo les ayuda a ellos el cuartel divisional.

Una pregunta para el grupo de cuartel divisional: ¿Qué aprendieron sobre el cuartel divisional de lo que dije? (Anímelos a responder.)

CUERPO: El Cuerpo está compuesto por los soldados y oficiales locales de una comunidad. Este proporciona ministerios que comparten el mensaje de Jesús. El amor de Dios fluyendo a las personas del Cuerpo, se refleja en el servicio a la comunidad. Muchos Cuerpos proveen servicios sociales para las personas que tienen necesidades. Estos servicios incluyen entrega de alimentos, dinero para ayudarles a pagar las cuentas, transporte y ayuda para encontrar un lugar donde vivir. El Cuerpo es la forma en que mucha gente se conecta con el Ejército de Salvación y es un lugar en el que las personas pueden compartir el amor de Cristo con aquellos de su comunidad.



¡El Ejército de Salvación es una organización diseñada para cumplir la misión de Dios en nuestros pueblos, ciudades, países y en el mundo entero!

¿Qué observaron, interpretaron y apreciaron al aprender hoy sobre la estructura del Ejército de Salvación y la forma en que está construido? (Anímelos a responder.) El Ejército de Salvación, como organización, tiene su propia cultura que lo ayuda a cumplir su misión.

Si tiene un grupo pequeño de jóvenes soldados, diga: Ahora vamos a ver un video que nos enseña más.

Si tiene un grupo grande de jóvenes soldados, diga: Ahora vamos a dividirnos en dos grupos. La mitad de ustedes va a mirar un video que nos enseña más, y la otra mitad va a trabajar en el proyecto. Luego, cambiaremos.

Si se aplica, divídalos en dos grupos. Coloque a un grupo frente al televisor o el Tablet, para que vean el video de Invertir, los otros pueden empezar a trabajar en el proyecto de Inspirar. Si solo tiene un líder, trate de seguir estas instrucciones: mientras pasa el video, revise las instrucciones del proyecto con el grupo que va a trabajar. Cuando termine el video, revise las preguntas con el grupo del video. Cuando hayan terminado, intercambie los grupos.

INVERTIR



Versículo para Memorizar: “Porque Dios no es un Dios de desorden, sino de paz”. 1 Corintios 14:33a (NVI)

Diga: El versículo para memorizar de esta unidad es 1 Corintios 14:33a. Vamos a leerlo juntos.

Dé tiempo para que los jóvenes soldados reciten este versículo de memoria. Révisenlo de nuevo, dando un pequeño premio a aquellos que hoy lo hayan memorizado. Por ser la última lección de la unidad, tome unos minutos extra, si es necesario, para asegurar que todos los jóvenes soldados hayan memorizado el versículo.

Diga: Esta semana, Kat ayuda a explicar los diferentes roles que hay dentro de la estructura del Ejército de Salvación.



Ponga el vídeo

Preguntas para un grupo pequeño

Diga: Ahora vamos a tomar un tiempo para pensar en lo que aprendimos hoy. Voy a hacer unas pocas preguntas. Traten de responder cada una con honestidad, y respeten al otro, escuchando con paciencia y sin juzgar.

- ¿Dónde queda el Cuartel Internacional?
- ¿De qué territorio formamos parte?
- ¿Cuál es el nombre de nuestra división? ¿Qué estados/territorios/ciudades forman parte de nuestra división?
- ¿Ustedes participan de alguna actividad que sea divisional, como campamentos, reuniones u otros? ¿Pueden contarnos sobre ello?
- ¿Alguno de ustedes ha participado en una actividad territorial? Si fue así, cuéntenos cómo fue.

Consejo para un grupo pequeño:

Al enseñar a los niños cómo está organizado el Ejército de Salvación, no se confunda con los detalles. ¡Es un sistema vivo que respira (conformado por ustedes y por mí); y, organizar sus valores, liderazgo, etc., provee la mejor oportunidad para hacer un buen trabajo! ¡Recuerde a los chicos que todas las partes comprenden el todo, todas en función de una misión más grande!

INSPIRAR



ESTRUCTURA CON CAJAS

Materiales:

- Cajas extra para los jóvenes soldados que no hayan traído la suya
- Pedazos de cajas de cartón
- Marcadores negros
- Pegamento en barra
- Pistola de silicona
- Tijeras
- Hoja de Actividades para la Casa

Preparación:

- Coloque un recipiente con pedazos de cartón en cada mesa
- Coloque algunas barras de pegamento y un marcador negro para cada joven soldado.
- Haga una muestra.
- Pida a algunos voluntarios que ayuden a recortar las ventanas.
- Fotocopie la Hoja de Actividades para la Casa.

Instrucciones:

1. Asegure que todos los jóvenes soldados tengan una caja de cartón.
2. Dígales que deben hacer que su caja parezca una casa. Dígales que usen su imaginación.
3. Pueden dibujar ventanas, puertas, o hacer tal vez un balcón pequeño o un techo. Si quieren que les corten las ventanas, pida ayuda a un adulto que tenga tijeras afiladas.
4. Cuando todas las casas estén terminadas, formen una estructura alta, colocando una casa sobre otra.
5. Puede añadir luces de pilas a las casas que tienen ventanas.
6. Entregue la Hoja de Actividades para la Casa.

Diga: Al mirar nuestra escultura de una comunidad, podemos pensar en las partes diferentes, pero necesarias, que se requieren para construir una comunidad u organización.



Módulo 6, Unidad 2, Lección 4
Obras citadas,
Recursos utilizados



Cummings, Michelle. Playing with a full deck: 52 team activities using a deck of cards. Dubuque, IA: Kendall/Hunt Pub., 2007.

Merritt, John G. and Allen Satterlee. The Historical Dictionary of The Salvation Army . 2da edición. Lanham, MA: Rowman and Littlefield, 2017.

Anuario del Ejército de Salvación 2017. Londres, RU: Cuartel Internacional del Ejército de Salvación, Salvation Books, 2016.

