

Módulo 6, Unidad 2, Lección 3

Estructura de liderazgo del Ejército de Salvación (Parte Uno)




Principio Guía: El Ejército de Salvación, como organización, tiene su propia cultura con una estructura de liderazgo que le ayuda a cumplir su misión.

Versículo para Memorizar: “Porque Dios no es un Dios de desorden, sino de paz”. 1 Corintios 14:33a (NVI)

Información Básica para el Líder: Las lecciones de esta unidad han estado analizando la organización del Ejército de Salvación y por qué es importante entenderlo. El Ejército de Salvación es una organización con su propia cultura que lo ayuda a cumplir su misión dada por Dios.

En la tercera lección, revisaremos la estructura de liderazgo del Ejército de Salvación, examinando las posiciones, roles y responsabilidades que le ayudan a cumplir su misión. La estructura de liderazgo está basada en la mayoría de las estructuras militares y considera la verticalidad del mando. Vertical significa que muchas decisiones importantes que afectan a los niveles inferiores son tomadas por los oficiales de alto rango. Por supuesto, ya que el Ejército de Salvación es un Ejército cristiano, debe ser responsable ante Jesucristo, como Cabeza de la Iglesia, por la forma en que se toman las decisiones. Es bueno recordar que Jesús llama a todos los líderes del Ejército de Salvación al liderazgo de servicio, en cualquier posición que tengan.





Principio Guía:

El Ejército de Salvación, como organización, tiene su propia cultura con una estructura de liderazgo que le ayuda a cumplir su misión.

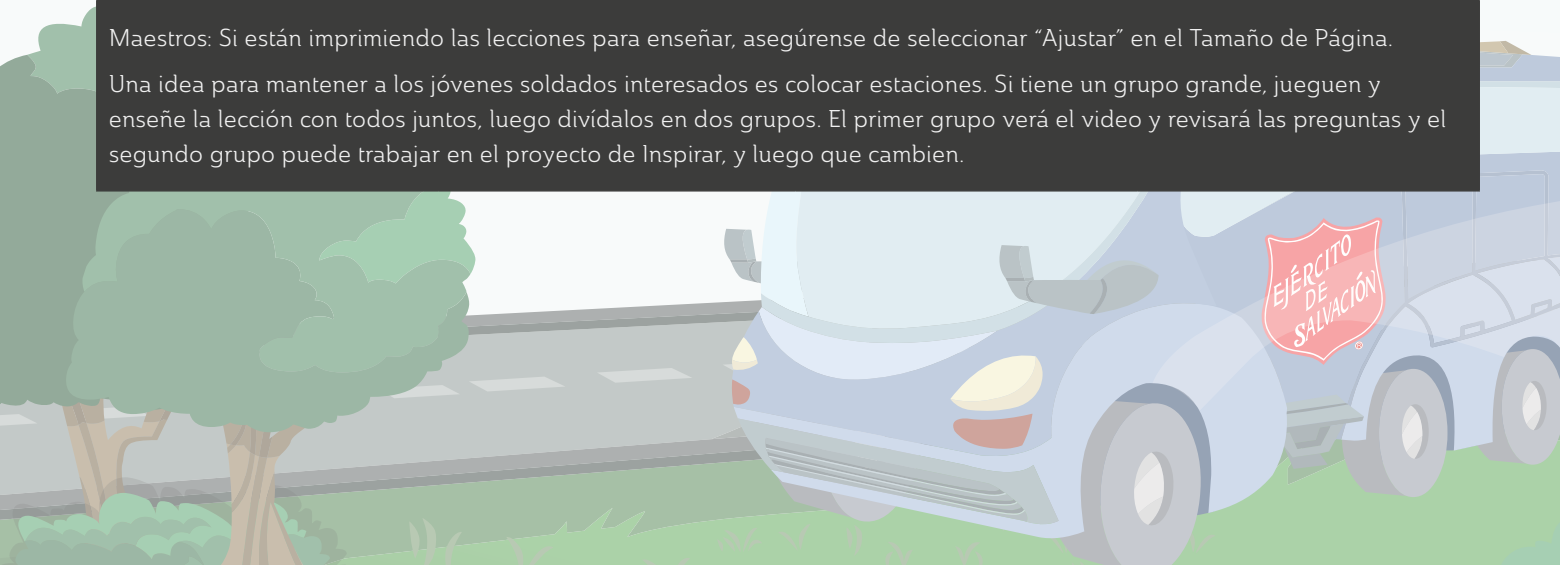
Pasaje Bíblico:

1 Corintios 14:33a (NVI)

Actividad	Qué hacen los niños	Preparación	Materiales
IMPACTAR (10 minutos) 	EQUIPOS ALINEADOS: Los jóvenes soldados se alinean para demostrar cómo el Ejército de Salvación tiene oficios de liderazgo que tienen un orden específico.	Disponga de un espacio abierto para jugar.	<ul style="list-style-type: none"> • Ninguno
ILUMINAR (10-15 minutos) 	Los jóvenes soldados aprenden sobre la estructura de liderazgo del Ejército de Salvación.	Revise la lección. Revise el versículo. Imprima las Hojas de Actividades N°1-9 y recorte las casillas de liderazgo.	<ul style="list-style-type: none"> • Biblias • Hojas de Actividades N°1-9 • Cinta adhesiva
INVERTIR (10-15 minutos) 	Los jóvenes soldados ven a Turk dar una visión general de la estructura de liderazgo dentro del Ejército de Salvación. Reflexionan sobre la lección y las cosas que Dios pueda estar diciendo.	Tenga listo el video para reproducir. Lea las preguntas con anticipación.	<ul style="list-style-type: none"> • Video • Preguntas para un grupo pequeño • Libreta de notas pequeña • Premio pequeño
INSPIRAR (10-15 minutos) 	CONSTRUCCIÓN DE ESTRUCTURA: Los jóvenes soldados trabajan en equipos para construir una estructura.	Tenga a mano cinta de adhesiva de papel para cada equipo. Cuento 25 pitillos para cada equipo. Fotocopie la Hoja de Actividades para la Casa	<ul style="list-style-type: none"> • Pitillos/sorbetes (25 para cada grupo de tres) • Cinta de adhesiva de papel (tres pies para cada equipo de tres) • 1 pelota de tenis • Regla • Temporizador • Hoja de Actividades para la Casa

Maestros: Si están imprimiendo las lecciones para enseñar, asegúrense de seleccionar "Ajustar" en el Tamaño de Página.

Una idea para mantener a los jóvenes soldados interesados es colocar estaciones. Si tiene un grupo grande, jueguen y enseñe la lección con todos juntos, luego divídalos en dos grupos. El primer grupo verá el video y revisará las preguntas y el segundo grupo puede trabajar en el proyecto de Inspirar, y luego que cambien.



IMPACTAR



EQUIPOS ALINEADOS

Tamaño del grupo: 6+

Tiempo de preparación: Ninguno

Tiempo necesario para la actividad: 10 minutos

Materiales:

- Ninguno

Preparación:

- Antes de la clase, disponga de un espacio abierto para jugar. Si está en un espacio cerrado, coloque sillas para marcar el perímetro de la sala. Si está afuera, encuentre un lugar que esté libre de escombros y obstáculos.

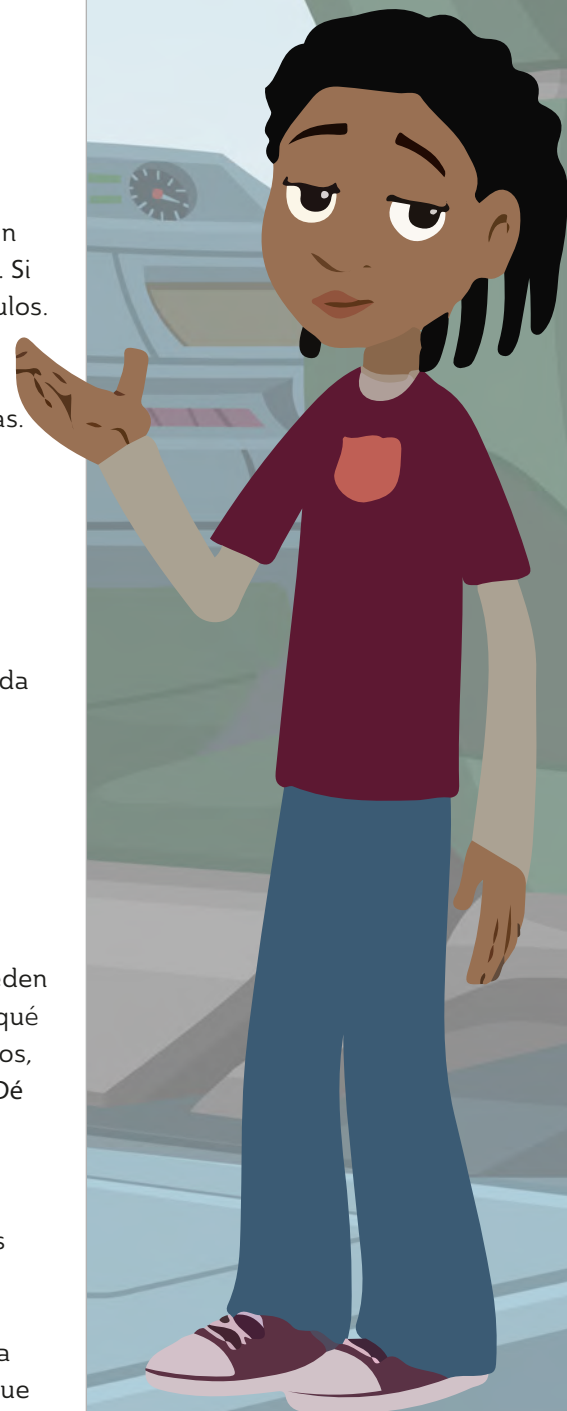
Instrucciones:

1. Haga que los jóvenes soldados formen grupos de seis a ocho personas.
2. Ronda Uno: Pídales que formen una fila del más alto al más bajo.
3. Ronda Dos: Pídales que formen una fila por orden de cumpleaños, de enero a diciembre, pero no pueden usar la voz.

Diga: Por favor vengan a escuchar las instrucciones de nuestro juego. Necesito que todos formen grupos de seis a ocho personas. (Dé tiempo para que formen los grupos.) Esta actividad tiene dos rondas. Para la Ronda Uno, necesito que todos formen una fila desde el más alto hasta el más bajo. ¿Listos? ¡Ya! (Haga una pausa mientras que los grupos se organizan. No debería tomar mucho tiempo.) ¡Muy bien! Ahora, eso no fue tan difícil, ¿cierto? No me pareció.

Ahora, vamos a pasar a la Ronda Dos. Para esta ronda, voy a hacerlo un poquito más difícil. Esta vez, no pueden hablar. Tienen que alinearse por orden de cumpleaños, de enero hasta diciembre. Y recuerden que no pueden hablar, así que tienen que pensar otra forma de comunicar a los otros en qué mes nacieron. Si hay dos personas que tienen el mismo mes de cumpleaños, deben tener en cuenta el día para ordenarse. ¿Tienen alguna pregunta? (Dé tiempo para las preguntas.) Pueden comenzar.

Después del juego, diga: En la lección de hoy vamos a hablar sobre la estructura de liderazgo del Ejército de Salvación, que consiste en oficiales directivos, oficiales y cadetes, entre otros roles. Hay una estructura jerárquica; o sea, hay varios niveles con un nivel superior definido. La mayoría de las decisiones se toman en el nivel superior y luego se pasan a aquellos miembros de los niveles inferiores. Igual que en nuestro juego, que teníamos un orden específico en el que debían colocarse. Primero, tenían



que ordenarse del más alto al más bajo. Esta clase de orden representa la estructura del Ejército de Salvación. Comienza arriba, como el más alto, y va hasta lo más bajo. En la segunda ronda, los desafié a ordenarse según su fecha de cumpleaños, de enero a diciembre, pero sin hablar. Esto fue más difícil y tuvieron que aprender más sobre cada persona. Es como lo que vamos a hacer hoy en la clase. Vamos a aprender sobre cada uno de los oficios que hay en el Ejército de Salvación y mostrar el orden que ellos tienen, de arriba hacia abajo. Vamos a sentarnos para aprender más sobre esto.

ILUMINAR



Antes de clase recorte cada casilla de las 15 que hay en las Hojas de Actividades N°1-9.

Diga: Recuerden, hemos estado aprendiendo sobre la cultura del Ejército de Salvación. El Ejército de Salvación es una organización con su propia cultura que lo ayuda a cumplir su misión dada por Dios.

¿Quién recuerda qué es importante hacer cuando somos parte de una cultura o estamos aprendiendo sobre una nueva cultura? (Anímelos a responder.)

Correcto, es importante:

Observar

Interpretar

Apreciar

Ahora vamos a practicar los movimientos juntos, para recordar estas palabras importantes.

Cuando observan una cultura, miran alrededor y notan todo lo que pueden. Vamos a abrir los ojos muy bien y a mirar alrededor.

Cuando se interpreta una cultura, se toman las observaciones, lo que han visto, y deciden lo que podrían significar. Vamos a rascarnos la cabeza como si interpretásemos una cultura.

Y cuando aprecian una cultura, celebran todo lo que es especial y único sobre ella. ¡Vamos a saltar, aplaudir y gritar!

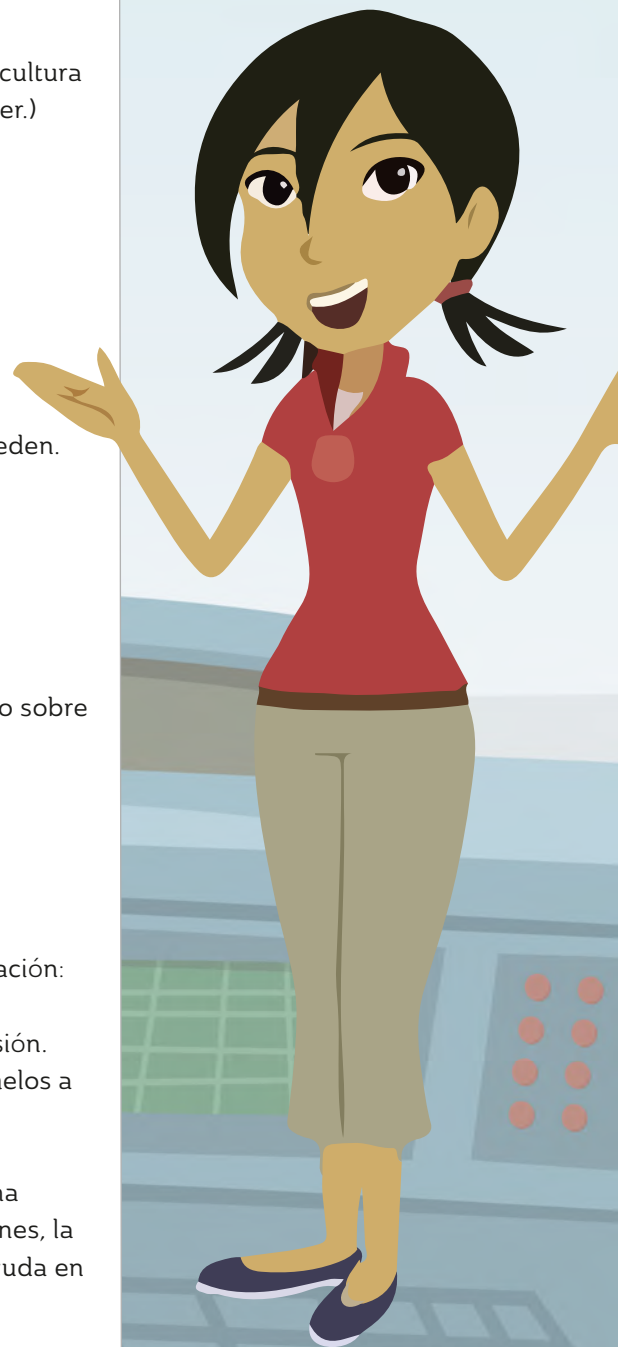
¡Al aprender hoy sobre la cultura del Ejército de Salvación, no olviden observar, interpretar y apreciar!

ESTRUCTURA DE LIDERAZGO

Hoy vamos a aprender algo nuevo sobre la cultura del Ejército de Salvación: la estructura de liderazgo. Vamos a examinar las posiciones, roles y responsabilidades que ayudan al Ejército de Salvación a cumplir su misión.

¿Qué cosa ya saben sobre el liderazgo del Ejército de Salvación? (Anímelos a responder.)

Cada posición de liderazgo en el Ejército de Salvación aporta, de alguna forma, a la misión general del Ejército. Puede ser en la toma de decisiones, la planificación de la misión, el uso del dinero en la forma correcta y la ayuda en la administración de las operaciones diarias.



¿Se han preguntado cómo las hormigas o las abejas construyen las colonias o producen la miel? Todas ellas trabajan juntas para realizar una tarea. Las abejas generalmente están construyendo una colonia o haciendo miel. Las hormigas trabajan bien juntas porque todas saben qué hacer y cómo hacerlo. Las colonias de hormigas tienen una o muchas hormigas reinas, labradoras macho y hembra y soldados. Todas ellas saben su trabajo y lo hacen por el bien de la colonia.

La estructura de liderazgo del Ejército de Salvación también está diseñada para ayudar a construir un ejército efectivo que pelea la buena batalla de fe. Cuando todos los líderes están contribuyendo con sus dones y responsabilidades espirituales únicos para ayudar a que los ministerios del ejército operen y sean efectivos, entonces el ejército puede cumplir bien su misión.

Vamos a dar una mirada más cercana a la estructura de liderazgo, construyendo una tabla.

Distribuya las casillas con roles de las Hojas de Actividades N°1-9, para que todas las casillas sean incluidas. Es probable que los jóvenes soldados tengan más de una casilla. Asegúrese que todas las casillas fueron entregadas. Cuando lea las descripciones que están más abajo, vayan creando un organigrama de liderazgo que corresponda al que está en la Hoja de Actividades N°1. Mientras usted lee para crear el organigrama, animelos a pasar y pegar su casilla en la pared.

DESCRIPCIONES DE LA ESTRUCTURA DE LIDERAZGO

Unidad N°1: Estructura de Liderazgo del Cuerpo:

Diga: La unidad más básica de cualquier ministerio del Ejército de Salvación es el Cuerpo. Para que el Cuerpo funcione efectivamente en la misión de Dios, necesita tener varios líderes operando con roles definidos y valores espirituales en común, bajo el liderazgo del oficial directivo. ¿Cuáles son algunos de los líderes en nuestro Cuerpo?

Soldados: Los soldados son miembros que se han comprometido con el ministerio y el servicio en el Cuerpo del Ejército de Salvación. Los soldados dan su tiempo, talentos y valores, y trabajan junto a los oficiales directivos y oficiales locales para que las personas experimenten un encuentro transformador con Jesucristo.

Oficiales Locales: Los oficiales locales son soldados que tienen ciertas posiciones en el Cuerpo. Ellos reportan a los oficiales directivos. Los oficiales locales están encargados de una variedad de ministerios. Algunas posiciones de oficial local son: tesorero del Cuerpo, Sargento Primero de la Juventud, Director de la Banda y maestro de escuela dominical.

Oficial Directivo: El oficial directivo es el líder principal del Cuerpo y está encargado de ambos, del ministerio y de los líderes con los que trabajan.

Comités y Consejos: Otra estructura importante en el Cuerpo local es un grupo de oficiales locales, soldados y el oficial directivo, que se reúnen para planificar y orar por el Cuerpo y los ministerios. El consejo del Cuerpo es un ejemplo de un equipo de ministerio. Por ejemplo, el consejo del Cuerpo podría reunirse una o dos veces por mes para hablar sobre los problemas, compartir peticiones de oración y reportes de alabanza, e incluso planificar los eventos de alcance. Algunos Cuerpos tienen múltiples consejos o comités que son parte de la estructura de liderazgo y la visión de liderazgo del Cuerpo. ¿Sabes quién forma parte del consejo de su Cuerpo? ¿Tienen un joven soldado en el consejo de su Cuerpo?

Unidad N°2: Estructura de Liderazgo Divisional:

El Cuartel Central Divisional es liderado por el comandante divisional. El comandante divisional lidera los ministerios del Ejército de Salvación y las operaciones diarias de la división. En Estados Unidos, una división está compuesta por uno, dos o, a veces, tres estados y puede contener diferentes ministerios del Ejército de Salvación. Por ejemplo, dentro del estado de California, hay cuatro divisiones del Ejército de Salvación, pero en el estado de Texas, hay solo un cuartel divisional.

El liderazgo divisional comienza con el comandante divisional y el director divisional de los ministerios femeninos. El comandante divisional trabaja con un equipo de otros oficiales para planificar y facilitar el ministerio del Ejército de Salvación dentro de la división. ¿A qué división pertenece su Cuerpo?

Unidad N°3 Estructura de Liderazgo Territorial

Si nos movemos un nivel más alto en nuestro organigrama, encontramos los cuarteles territoriales y el liderazgo territorial. El cuartel territorial es parecido al cuartel divisional en que tiene un comandante territorial y la secretaría territorial de los ministerios femeninos. Estos líderes y su grupo ayudan a apoyar las divisiones y por ende los Cuerpos que componen todo el territorio. Sin embargo, el liderazgo territorial interactúa principalmente con los líderes divisionales. Por ejemplo, el comandante territorial tiene un equipo cercano de personas con las que lidera. Esto se llama el Consejo Ejecutivo Territorial y está compuesto por todos los comandantes divisionales y sus esposas, como también por su equipo inmediato, llamado miembros del gabinete, en el cuartel territorial.

La misma estructura se aplica para el Cuartel Nacional y para el Cuartel internacional, donde trabaja el General. ¿Qué notan en nuestro diagrama? ¿Quién está arriba? ¿Quién está abajo? ¿Eso hace al General más importante que los soldados? Es importante recordar que, en la estructura del Ejército de Salvación, el soldado juega un gran papel. El pacto del soldado que

firmamos cuando nos convertimos en soldados adultos es un compromiso duradero con Dios y con el Ejército de Salvación, y eso nos da una parte mayor en este cuerpo. El General puede tomar las decisiones en cuanto a la dirección general, pero nosotros, como soldados, tenemos un llamado a vivir con valentía para Jesús. Ahí es donde recae la fortaleza de nuestro Ejército, porque un ejército es tan fuerte como lo son sus soldados.

¿Qué observaron, interpretaron y apreciaron al aprender hoy sobre la estructura de liderazgo del Ejército de Salvación? (Anímelos a responder.)

¡El Ejército de Salvación es una organización diseñada para realizar la misión de Dios en nuestras ciudades, países y en el mundo entero!

Si tiene un grupo pequeño de jóvenes soldados, diga: Ahora vamos a ver un video que nos enseña más.

Si tiene un grupo grande de jóvenes soldados, diga: Ahora vamos a dividirnos en dos grupos. La mitad de ustedes va a mirar un video que nos enseña más, y la otra mitad va a trabajar en el proyecto. Luego, cambiaremos.

Si se aplica, divídalos en dos grupos. Coloque a un grupo frente al televisor o el Tablet, para que vean el video de Invertir, los otros pueden empezar a trabajar en el proyecto de Inspirar. Si solo tiene un líder, trate de seguir estas instrucciones: mientras pasa el video, revise las instrucciones del proyecto con el grupo que va a trabajar. Cuando termine el video, revise las preguntas con el grupo del video. Cuando hayan terminado, intercambie los grupos.

INVERTIR



Versículo para Memorizar: “Porque Dios no es un Dios de desorden, sino de paz”. 1 Corintios 14:33a (NVI)

Diga: El versículo para memorizar de esta unidad es 1 Corintios 14:33a. Vamos a leerlo juntos.

Dé tiempo para que los jóvenes soldados reciten este versículo de memoria. Revisenlo de nuevo, dando un pequeño premio a aquellos que hoy lo hayan memorizado. Este versículo será revisado cada semana de esta unidad.

Diga: Esta semana, Turk nos hace una ilustración para ayudarnos a comprender la estructura del liderazgo del Ejército de Salvación.



Ponga el vídeo

Preguntas para un grupo pequeño

Diga: Ahora vamos a tomar un tiempo para pensar en lo que aprendimos hoy. Voy a hacer unas pocas preguntas. Traten de responder cada una con honestidad, y respeten al otro, escuchando con paciencia y sin juzgar.

- ¿Al ver el video, pudieron descubrir en qué lugar están ustedes de la estructura de liderazgo del Ejército de Salvación?
- ¿Dónde se ubicaría (incluya el nombre del oficial directivo)?
- ¿Alguien puede decirme dónde vive el General del Ejército de Salvación?
- ¿Quién tiene autoridad sobre el General?
- Y ya que Jesús está sobre el General, ¿qué clase de características deben tener los líderes del Ejército de Salvación?
- ¿Qué clase de características deben mostrar ustedes a los demás?

Consejo para un grupo pequeño:

Al enseñar a los niños cómo está organizado el Ejército de Salvación, no se confunda con los detalles. ¡Es un sistema vivo que respira (conformado por ustedes y por mí); y, organizar sus valores, liderazgo, etc., provee la mejor oportunidad para hacer un buen trabajo! ¡Recuerde a los chicos que todas las partes comprenden el todo, todas en función de una misión más grande!

INSPIRAR



CONSTRUCCIÓN DE ESTRUCTURA

Materiales:

- Pitillos/sorbetes (25 para cada grupo de tres)
- Cinta de adhesiva de papel (tres pies para cada equipo de tres)
- 1 bola de tenis
- Regla
- Temporizador
- Hoja de Actividades para la Casa

Preparación:

- Tenga a mano cinta adhesiva de papel para cada equipo.
- Cuente 25 pitillos para cada equipo.
- Fotocopie la Hoja de Actividades para la Casa.

Instrucciones:

1. Distribuya los materiales.
2. Divídalos en grupos de tres. Un joven soldado será el líder y los otros dos serán obreros.
3. Explique que cada equipo de tres tendrá veinte minutos para construir una estructura que se eleve al menos diez centímetros sobre la mesa. La estructura también debe sostener la bola de tenis durante quince segundos.
4. Solo los obreros construirán la estructura y el líder dará las instrucciones a ellos de qué hacer. El líder tendrá que darles instrucciones sin tocar nada durante cinco minutos. Después de los cinco minutos, el líder podrá ayudar.
5. Anímelos a escuchar a su líder para que puedan construir una estructura estable y fuerte. Recuérdeles que el líder no puede tocar ningún material durante los primeros cinco minutos.
6. Después de terminado el tiempo, mida la altura de las estructuras y pruebe cuáles pueden sostener una bola de tenis.
7. Entregue la Hoja de Actividades para la Casa.

Diga: ¿Por qué era tan importante que los obreros escucharan al líder? ¿Es fácil o difícil escuchar a un líder? ¿Ayudó cuando el líder pudo involucrarse en la construcción de la estructura? Debemos recordar que la estructura de liderazgo que existe en el Ejército de Salvación es lo que le ayuda a cumplir su misión, ya que se enfoca en servir a Dios y marcar la diferencia en nuestro mundo.

Módulo 6, Unidad 2, Lección 3
Obras citadas, Recursos utilizados



New Frontier Chronicle. "Understanding The Salvation Army Chain of Command." www.newfrontierchronicle.org/understanding-the-salvation-army-chain-of-command/ (Subida en Mayo 2018).





SOLDADO

OFICIAL LOCAL

**CONSEJO DEL
CUERPO**

**OFICIAL
DIRECTIVO**

**CUARTEL
DIVISIONAL**

**COMANDANTE
DIVISIONAL**

**DIRECTOR DIVISIONAL
DE LOS MINISTERIOS
FEMENINOS**

**CUARTEL
TERRITORIAL**

**COMANDANTE
TERRITORIAL**

**SECRETARÍA
TERRITORIAL DE LOS
MINISTERIOS FEMENINOS**

**CUARTEL
NACIONAL**

**COMANDANTE
NACIONAL**

**SECRETARÍA NACIONAL
DE LOS MINISTERIOS
FEMENINOS**

**CUARTEL
INTERNACIONAL**

GENERAL