

## Módulo 6, Unidad 2, Lección 1

### Cultura del Ejército de Salvación: Hablamos el mismo lenguaje



**Principio Guía:** El Ejército de Salvación, como organización, tiene su propia cultura con un lenguaje en común.

**Versículo para Memorizar:** “Porque Dios no es un Dios de desorden, sino de paz”. 1 Corintios 14:33a (NVI)

**Información Básica para el Líder:** Las cuatro lecciones de esta unidad tratarán sobre cómo está organizado el Ejército de Salvación y por qué es importante entenderlo. El Ejército de Salvación es una organización con su propia cultura que lo ayuda a cumplir su misión dada por Dios.

En la primera lección revisaremos el lenguaje común del Ejército de Salvación. En la lección dos veremos los procedimientos del Ejército de Salvación. El Ejército tiene procedimientos llamados “órdenes y regulaciones”, también conocidos como O&R, que se usan para ser efectivos. En la lección tres, hablaremos sobre la estructura de liderazgo del Ejército de Salvación. Finalmente, en la lección cuatro uniremos todo en una estructura organizacional y descubriremos por qué esta estructura es importante para que el Ejército de Salvación sea el Ejército de Salvación.

*Nota:* En la lección de hoy, estamos combinando un poco las secciones IMPACTAR e ILUMINAR, para crear un juego que permita enseñar los términos usados más comúnmente en el Ejército de Salvación. Utilice las instrucciones del juego con el texto de ILUMINAR para hacer de ésta una actividad híbrida.






## Principio Guía:

El Ejército de Salvación, como organización, tiene su propia cultura con un lenguaje en común.

## Pasaje Bíblico:

1 Corintios 14:33a (NVI)



Actividades	Qué hacen los niños	Preparación	Materiales
<b>IMPACTAR</b> (15 minutos) 	<b>SENDERO DE TERMINOLOGÍA:</b> Los jóvenes soldados siguen un sendero, mientras aprenden algunos de los términos usados con más frecuencia en el Ejército de Salvación.	Imprima las Hojas de Actividades N°1-8 en papel azul, rojo y amarillo.	<ul style="list-style-type: none"><li>Fotocopias de las Hojas de Actividades N°1-8</li><li>Premios pequeños</li></ul>
<b>ILUMINAR</b> (10-15 minutos) 	Los jóvenes soldados aprenden sobre el lenguaje común del Ejército de Salvación.	Revise la lección. Revise el versículo. Coloque el sendero a seguir por la sala de clases o el edificio.	<ul style="list-style-type: none"><li>Biblias</li></ul>
<b>INVERTIR</b> (10-15 minutos) 	Los jóvenes soldados ven a los miembros del ERS hacer un juego para aprender el lenguaje del Ejército de Salvación. Reflexionan sobre la lección y las cosas que Dios pueda estar diciendo.	Tenga listo el video para reproducir. Lea las preguntas con anticipación.	<ul style="list-style-type: none"><li>Video</li><li>Preguntas para un grupo pequeño</li><li>Libreta de notas pequeña</li><li>Premio pequeño</li></ul>
<b>INSPIRAR</b> (10-15 minutos) 	<b>PLASTILINA DE SAL:</b> Los jóvenes soldados hacen plastilina con sal para demostrar cómo el lenguaje es algo que se construye con el tiempo.	Coloque recipientes para medir en cada mesa. Fotocopie la Hoja de Actividades para la Casa.	<ul style="list-style-type: none"><li>Colorante de alimentos</li><li>Harina</li><li>Pinceles</li><li>Agua</li><li>Sal</li><li>Bitartrato de potasio</li><li>Cucharas para medir</li><li>Tazas para medir</li><li>Hoja de Actividades para la Casa</li></ul>

Maestros: Si están imprimiendo las lecciones para enseñar, asegúrense de seleccionar "Ajustar" en el Tamaño de Página.

Una idea para mantener a los jóvenes soldados interesados es colocar estaciones. Si tiene un grupo grande, jueguen y enseñe la lección con todos juntos, luego divídalos en dos grupos. El primer grupo verá el video y revisará las preguntas y el segundo grupo puede trabajar en el proyecto de Inspirar, y luego que cambien.



## SENDERO DE TERMINOLOGÍA

Tamaño del grupo: 3+

Tiempo de preparación: 20 minutos

Tiempo necesario para la actividad: 25-30 minutos (IMPACTAR E ILUMINAR combinado)

### Materiales:

- Hoja de Actividades N°1-8
- Premio pequeño (caramelo, etc.) para los miembros que conocen los términos

### Preparación:

- Antes de la clase, disponga de un espacio abierto para jugar. Si está en un espacio cerrado, coloque sillas para marcar el perímetro de la sala. Si está afuera, encuentre un lugar que esté libre de escombros y obstáculos.
- Imprima las Hojas de Actividades N°1-3 en papel azul, N°4-5 en papel rojo y N°6-8 en papel amarillo.
- Coloque las hojas con pistas sobre el piso en el orden que desee, para describirlas a los jóvenes soldados. Podría hacer primero todas las azules, luego las rojas, luego las amarillas, o podría mezclarlas.

### Instrucciones:

1. Haga que los jóvenes soldados formen un círculo e inclúyase en él.
2. Describa lo que es el Sendero de Terminología.
3. Camine sobre la pista y enseñe la lección mientras tanto.



## ILUMINAR



Diga: Durante las próximas cuatro semanas, estaremos aprendiendo sobre la cultura del Ejército de Salvación. Una cultura es un sistema organizacional que usa un lenguaje o palabras comunes. Una cultura también tiene muchas costumbres que incluyen: la comida que consumen y preparan, la ropa que visten, la música que cantan y escuchan y su comportamiento.

¡El Ejército de Salvación tiene su propia cultura! Vamos a decirla juntos: cultura del Ejército de Salvación. El Ejército de Salvación, como organización, tiene su propia cultura con un lenguaje común. ¡El Ejército de Salvación es un sistema vivo y que respira, compuesto por ustedes y por mí, que ayuda a cumplir la misión que Dios nos dio!

Es importante cuando somos parte de una cultura, o al aprender una nueva cultura:

Observar  
Interpretar  
Apreciar

Cuando observan una cultura, miran alrededor y notan todo lo que pueden. Vamos a abrir los ojos muy bien y a mirar a nuestro alrededor.

Cuando se interpreta una cultura, se toman las observaciones, lo que han visto, y deciden lo que podrían significar. Vamos a rascarnos la cabeza como si interpretásemos una cultura.

Y cuando aprecian una cultura, celebran todo lo que es especial y único sobre ella. ¡Vamos a saltar, aplaudir y gritar!

¡Al aprender sobre la cultura del Ejército de Salvación, no olviden observar, interpretar y apreciar!

### LENGUAJE COMÚN

La primera cosa que se nota de la cultura del Ejército de Salvación es el lenguaje común. Todas las culturas tienen su propia forma de hablar, que ayuda a los miembros a comprender “quién es quién” y cómo pueden encontrar su sendero. ¡Para descubrir el lenguaje del Ejército de Salvación, vamos a fingir que somos caminantes! Vamos a explorar alrededor de la sala para descubrir nuevas palabras que componen el lenguaje común del Ejército de Salvación.

Vamos a formar un círculo para escuchar las instrucciones de nuestro juego. (Divida a los jóvenes soldados en tres equipos.) Hoy vamos a dar un pequeño paseo. ¿Ven todas estas lindas hojas de colores en el piso? Esto es el Sendero de Terminología y vamos a caminar por él y aprender sobre algunos términos que escuchamos normalmente en el Ejército de Salvación. Todos los equipos van a tratar de aprender los términos que están en su pista. El equipo azul tratará de definir las tarjetas azules, el equipo rojo tratará de definir las tarjetas rojas y el equipo amarillo tratará de definir las tarjetas amarillas. No hay problema si no conocen los términos aún, pero hoy vamos a tratar de abordar algunos de los más importantes. Vamos a comenzar con este primer término de la hoja Azul. Dice “uniforme”. ¿Alguien del equipo azul me puede decir qué comprende el uniforme del Ejército de Salvación? (Dé tiempo para respuestas.) El uniforme del Ejército de Salvación comprende charreteras, una chaqueta y un sombrero. ¡Muy bien! (Continúe caminando por el sendero y pase por cada tarjeta.)

Después del juego, diga: ¡Gracias por caminar conmigo sobre el Sendero de Terminología! En la lección de hoy, hablamos sobre toda la terminología que normalmente escuchan en el Ejército de Salvación. Espero que aprender algunas de estas palabras les ayude a crecer en el entendimiento de nuestra iglesia. ¿Qué observaron, interpretaron y apreciaron mientras hoy aprendían sobre el lenguaje común del Ejército de Salvación? (Anímelos a responder.)

¡El Ejército de Salvación está diseñado para cumplir la misión de Dios en nuestras ciudades, países y en el mundo entero!

---

Si tiene un grupo pequeño de jóvenes soldados, diga: Ahora vamos a ver un video que nos enseña más.

Si tiene un grupo grande de jóvenes soldados, diga: Ahora vamos a dividirnos en dos grupos. La mitad de ustedes va a mirar un video que nos enseña más, y la otra mitad va a trabajar en el proyecto. Luego, cambiaremos.

Si se aplica, divídalos en dos grupos. Coloque a un grupo frente al televisor o el Tablet, para que vean el video de Invertir, los otros pueden empezar a trabajar en el proyecto de Inspirar. Si solo tiene un líder, trate de seguir estas instrucciones: mientras pasa el video, revise las instrucciones del proyecto con el grupo que va a trabajar. Cuando termine el video, revise las preguntas con el grupo del video. Cuando hayan terminado, intercambie los grupos.

## INVERTIR



Versículo para Memorizar: “Porque Dios no es un Dios de desorden, sino de paz”. 1 Corintios 14:33a (NVI)

Diga: El versículo para memorizar de esta unidad es 1 Corintios 14:33a. Vamos a leerlo juntos.

Enseñar la verdad a nuestros jóvenes soldados es una de las formas más prácticas para guiarlos hacia una relación con Dios y Su Palabra. Este versículo será revisado cada semana de esta unidad. Dé un premio pequeño a aquellos que hoy puedan haberlo memorizado.

Diga: Esta semana veremos a los miembros del ERS hacer un juego en el que tratan de aprender algunas de las palabras del lenguaje común del Ejército de Salvación.

Consejo para un grupo pequeño:

Al enseñar a los niños cómo está organizado el Ejército de Salvación, no se confunda con los detalles. ¡Es un sistema vivo que respira (conformado por ustedes y por mí); y, organizar sus valores, liderazgo, etc., provee la mejor oportunidad para hacer un buen trabajo! ¡Recuerde a los chicos que todas las partes comprenden el todo, todas en función de una misión más grande!



Ponga el vídeo

### Preguntas para un grupo pequeño

Diga: Ahora vamos a tomar un tiempo para pensar en lo que aprendimos hoy. Voy a hacer unas pocas preguntas. Traten de responder cada una con honestidad, y respeten al otro, escuchando con paciencia y sin juzgar.

- En el video ¿qué estaban aprendiendo Kat, Bram y Turk mientras pasaban por los programas de juegos?
- ¿En qué se parece el Ejército de Salvación a esos programas de juegos?
- ¿En qué somos diferentes?
- Todos los diferentes términos que usamos en el Ejército de Salvación pueden ser confusos. ¿Hay algo en la terminología que podría ayudar?
- Quién me puede ayudar a recordar, si una persona es soldado, ¿qué color de charretera lleva en el uniforme? ¿Y los oficiales?



## PLASTILINA DE SAL

### Materiales:

- Harina
- Agua
- Sal
- Bitartrato de potasio
- Cucharas para medir
- Tazas para medir
- Colorante de alimentos
- Hoja de Actividades para la Casa.

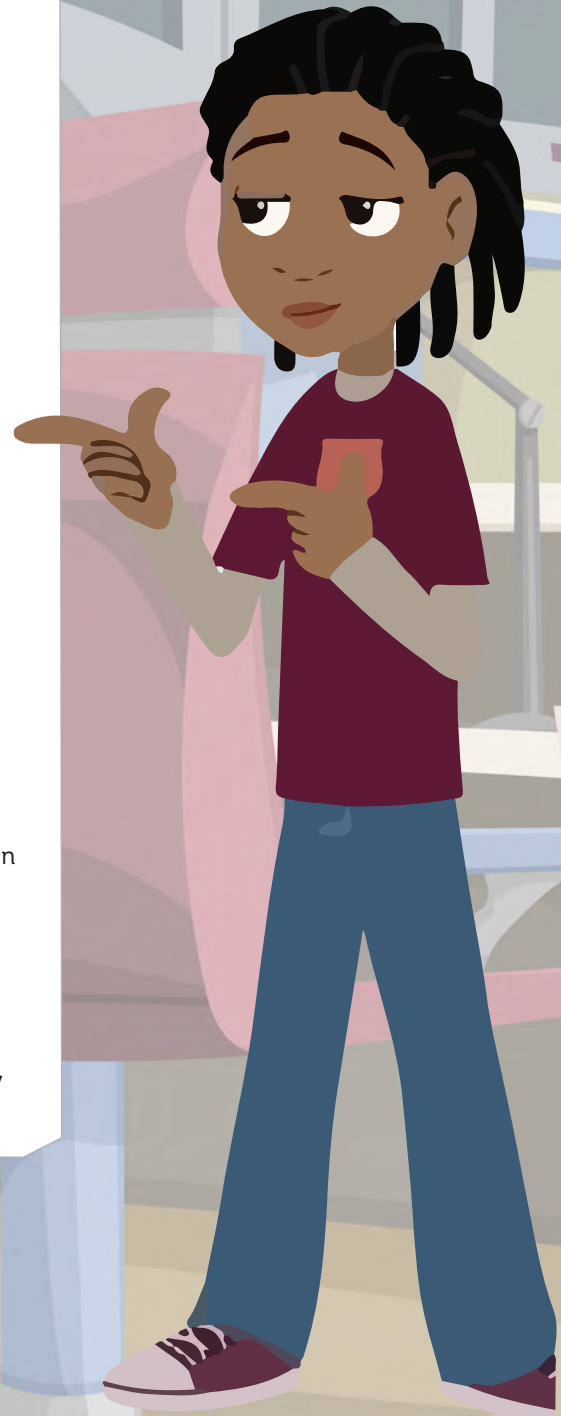
### Preparación:

- Coloque recipientes para medir en cada mesa.
- Fotocopie la Hoja de Actividades para la Casa.

### Instrucciones:

1. Empiece a hacer la plastilina usando los recipientes de medida y los ingredientes provistos:
  - a. Mezcle 4 tazas de harina
  - b. 2 tazas de sal
  - c. 2 tazas de agua
  - d. 2 cucharadas de bitartrato de potasio
  - e. 2 gotas de colorante de alimentos
2. Haga que los jóvenes soldados mezclen los ingredientes con las manos.
3. Después que hayan terminado de mezclar la plastilina, cada uno puede crear un objeto para representar algunos términos que revisamos hoy en clase.
4. Entregue la Hoja de Actividades para la Casa.

Diga: En un grupo o cultura, el lenguaje se construye con el tiempo. Cuando añadan ingredientes a la plastilina y ésta cambie gradualmente de consistencia, piensen en cómo el Ejército de Salvación también ha crecido y cambiado de forma.



## PISTA AZUL

(12 pasos en total)

La pista azul representa las palabras que se relacionan con los soldados y su vida de soldados.

**Uniforme:** El uniforme del Ejército de Salvación está compuesto por una falda o pantalón, una camisa blanca y una chaqueta con charreteras que muestran el rango correcto. Para el ministerio externo, también incluye un sombrero. El color del uniforme depende del país, hay azul, marrón, gris o blanco.



## PISTA AZUL

(12 pasos en total)

La pista azul representa las palabras que se relacionan con los soldados y su vida de soldados.

**Soldado:** Un soldado es un miembro del Ejército de Salvación. Los soldados usan charreteras azules.



## PISTA AZUL

(12 pasos en total)

La pista azul representa las palabras que se relacionan con los soldados y su vida de soldados.

**Enrolamiento:** La ceremonia en la que alguien se convierte en joven soldado o soldado.



## PISTA AZUL

(12 pasos en total)

La pista azul representa las palabras que se relacionan con los soldados y su vida de soldados.

**Candidato Aceptado:** Un soldado que ha sido aceptado en el Colegio de Entrenamiento para Oficiales, para convertirse en oficial.





## PISTA AZUL

(12 pasos en total)

La pista azul representa las palabras que se relacionan con los soldados y su vida de soldados.

**Cadete:** Estudiante del Colegio de Entrenamiento para Oficiales.



## PISTA AZUL

(12 pasos en total)

La pista azul representa las palabras que se relacionan con los soldados y su vida de soldados.

**Cuerpo:** La iglesia del Ejército de Salvación, o un lugar de reunión para adorar y servir a Dios y a la comunidad.



## PISTA AZUL

(12 pasos en total)

La pista azul representa las palabras que se relacionan con los soldados y su vida de soldados.

**Avanzada:** Es un ministerio nuevo que se forma dentro del Ejército de Salvación. El propósito de una avanzada es reunir suficientes personas y tipos de ministerios para que se conviertan en un Cuerpo.



## PISTA AZUL

(12 pasos en total)

La pista azul representa las palabras que se relacionan con los soldados y su vida de soldados.

**Centro de Servicio:** Es un ministerio del Ejército de Salvación que provee servicios sociales y asistencia en emergencias.



## PISTA AZUL

(12 pasos en total)

La pista azul representa las palabras que se relacionan con los soldados y su vida de soldados.

**Servicios Sociales:** Ministerio social del Ejército de Salvación que incluye alimentos, ropa, ayuda con la renta, transporte y consejería.



## PISTA AZUL

(12 pasos en total)

La pista azul representa las palabras que se relacionan con los soldados y su vida de soldados.

**¡Dispara una salva!**: Cuando el líder de una reunión dice: “¡Dispara una salva!”, está pidiendo a la congregación que responda con un grito de “¡Aleluya!”



## PISTA AZUL

(12 pasos en total)

La pista azul representa las palabras que se relacionan con los soldados y su vida de soldados.

**Reunión de Santidad:** El servicio de adoración del domingo en la mañana del Ejército de Salvación. Ayuda a las personas a acercarse a Dios.



## PISTA AZUL

(12 pasos en total)

La pista azul representa las palabras que se relacionan con los soldados y su vida de soldados.

**Reunión de Salvación:** El servicio de domingo en la noche del Ejército de Salvación que se enfoca en salvación y el conocer a Jesús por primera vez.



## PISTA ROJA

(6 pasos en total)

La pista roja representa las palabras y frases que se relacionan con el liderazgo en el Ejército.

**Oficial:** Un ministro ordenado que es el líder primario del ministerio del Ejército de Salvación. Usan charreteras rojas y se les llama según el rango: Teniente, Capitán, Mayor, Teniente Coronel, Coronel, Comisionado o General. Generalmente, el rango se otorga se recibe por años de servicio. Los rangos más altos como Teniente Coronel, Coronel, Comisionados y General se entregan a quienes tienen mayores responsabilidades.



## PISTA ROJA

(6 pasos en total)

La pista roja representa las palabras y frases que se relacionan con el liderazgo en el Ejército.

**Colegio de Entrenamiento para Oficiales:** Es una institución en la que los cadetes se entrenan para ser oficiales. Hay cuatro Colegios de Entrenamiento para Oficiales en Estados Unidos.



## PISTA ROJA

(6 pasos en total)

La pista roja representa las palabras y frases que se relacionan con el liderazgo en el Ejército.

**Cuartel Central:** Es el lugar donde trabaja diariamente el liderazgo administrativo del Ejército de Salvación, dando dirección a los ministerios locales. Hay cuarteles centrales para cada división y territorio. También hay un Cuartel Nacional para Estados Unidos y un Cuartel Internacional en Londres, Inglaterra.



## PISTA ROJA

(6 pasos en total)

La pista roja representa las palabras y frases que se relacionan con el liderazgo en el Ejército.

**Divisiones:** Un grupo de Cuerpos y servicios sociales organizados por zona geográfica. Las divisiones son lideradas por un comandante divisional.



## PISTA ROJA

(6 pasos en total)

La pista roja representa las palabras y frases que se relacionan con el liderazgo en el Ejército.

**Territorios:** Un grupo de divisiones forma un territorio. Los territorios son liderados por un comandante territorial.



## PISTA ROJA

(6 pasos en total)

La pista roja representa las palabras y frases que se relacionan con el liderazgo en el Ejército.

**Zonas:** Con fines administrativos en el Cuartel internacional, se agrupan los países en zonas geográficas. Hay cinco zonas: África, Américas y Caribe, Europa, Sur Asia, y Este de Asia y Sur del Pacífico.



## PISTA AMARILLA

(9 pasos en total)

La pista amarilla representa las palabras que conforman la misión del Ejército de Salvación.

**Servicios Mundiales:** Dar dinero para apoyar la obra del Ejército de Salvación en otros países. Cada soldado es motivado a donar para mantener avanzando la obra del Ejército de Salvación.



## PISTA AMARILLA

(9 pasos en total)

La pista amarilla representa las palabras que conforman la misión del Ejército de Salvación.

**Territorios Asociados:** Un Territorio Asociado describe una “sociedad” entre dos territorios para cooperar, hacer actividades misioneras y recolectar fondos en conjunto.



## PISTA AMARILLA

(9 pasos en total)

La pista amarilla representa las palabras que conforman la misión del Ejército de Salvación.

**Servicios de Emergencia en Desastres:** Son los servicios que presta el Ejército de Salvación durante y después de un desastre natural o provocado por el hombre. Los desastres como: incendios, inundaciones, huracanes, guerra, terrorismo, derrumbes, terremotos, etc. El Ejército de Salvación responde con alimentos, agua, refugio y un corazón de amor y compasión.



## PISTA AMARILLA

(9 pasos en total)

La pista amarilla representa las palabras que conforman la misión del Ejército de Salvación.

**Refugio:** Un hogar temporal para aquellos de la comunidad que pasan necesidad.



## PISTA AMARILLA

(9 pasos en total)

La pista amarilla representa las palabras que conforman la misión del Ejército de Salvación.

**CRA:** es el Centro de Rehabilitación para Adultos, y es un lugar al que pueden acudir los hombres (generalmente) para recibir ayuda con el fin de superar la adicción a las drogas o el alcohol. El programa ofrece alojamiento, alimentación, terapia, comunidad y empleos.



## PISTA AMARILLA

(9 pasos en total)

La pista amarilla representa las palabras que conforman la misión del Ejército de Salvación.

**Grito de Guerra:** La revista del Ejército de Salvación que entrega historias inspiradoras de la obra de Dios, ideas de oración y otras noticias.



## PISTA AMARILLA

(9 pasos en total)

La pista amarilla representa las palabras que conforman la misión del Ejército de Salvación.

**Concilios Juveniles:** Un evento divisional que involucra educación y discipulado de la juventud del Ejército de Salvación.



## PISTA AMARILLA

(9 pasos en total)

La pista amarilla representa las palabras que conforman la misión del Ejército de Salvación.

**Concilios de Oficiales:** Un evento en el que los oficiales son nutridos y crecen al reunirse para descansar, orar y aprender.



## PISTA AMARILLA

(9 pasos en total)

La pista amarilla representa las palabras que conforman la misión del Ejército de Salvación.

**Reunión al Aire Libre:** Una reunión realizada por los salvacionistas en una esquina, un parque o cualquier lugar público, en la que se predica el mensaje del evangelio para que todos aquellos que no conocen a Jesús puedan escuchar sobre Él.

