

Módulo 6, Unidad 1, Lección 1

Necesidades de la salvación



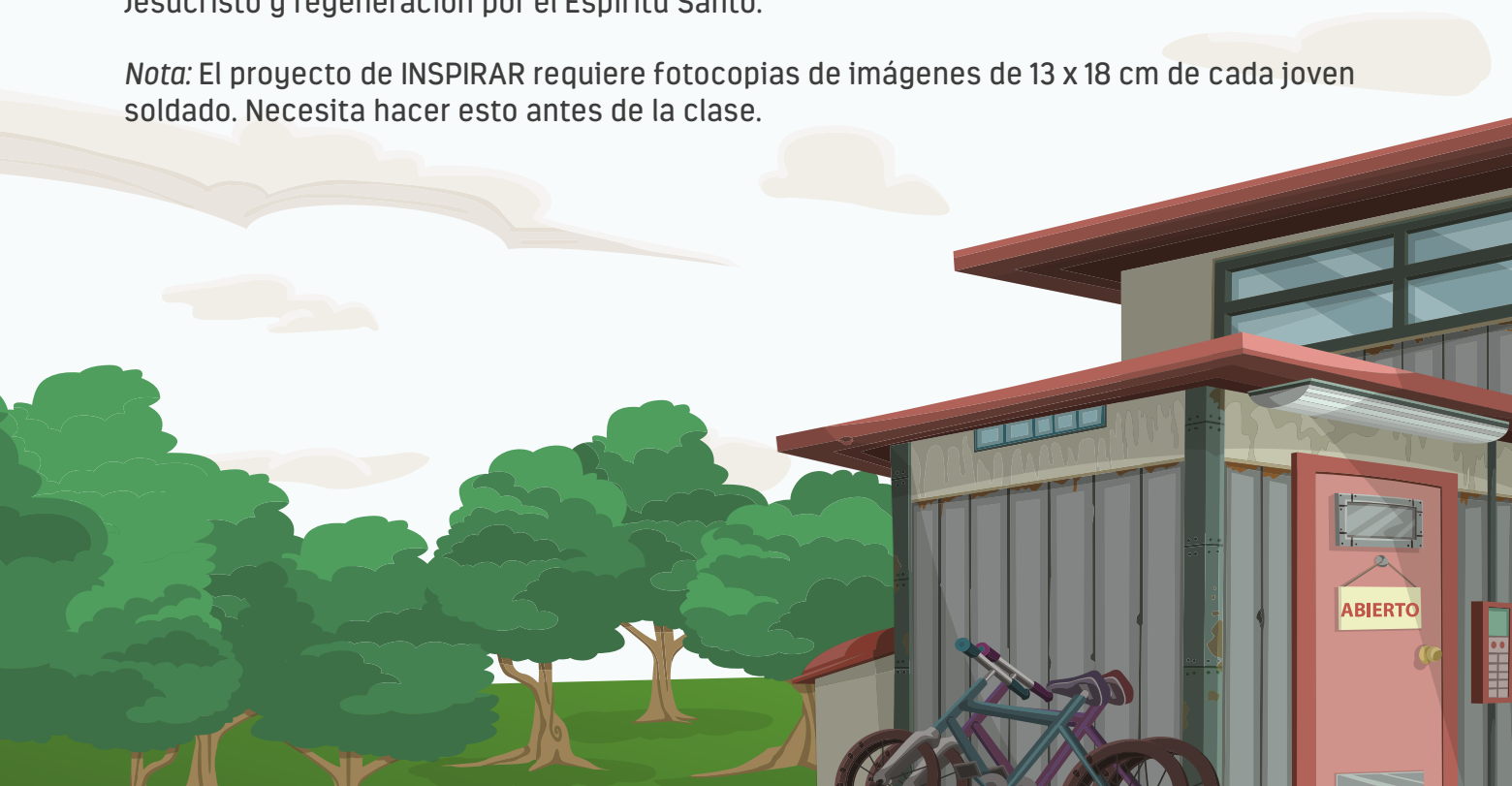
Principio Guía: Todos necesitamos salvación y podemos ser salvos por arrepentirnos ante Dios, creer en Jesús y ser hechos nuevos por el Espíritu Santo.

Versículo para Memorizar: “Que, si confiesas con tu boca que Jesús es el Señor y crees en tu corazón que Dios lo levantó de entre los muertos, serás salvo”.
Romanos 10:9 (NVI)

Doctrina Siete: Creemos que el arrepentimiento para con Dios, la fe en nuestro Señor Jesucristo y la regeneración por el Espíritu Santo, son necesarios para la salvación.

Información Básica para el Líder: Las Escrituras cristianas son claras en que todos necesitamos salvación. La salvación es un cambio de nuestra antigua vida, desordenada, pecaminosa, desobediente, rebelde, cruel, egoísta, de “quiero todo ahora”, a una vida en la que nos estamos volviendo amables, generosos y perdonadores. La salvación es un cambio de una naturaleza que realmente no se preocupa mucho con Dios, a una que está totalmente involucrada en nuestro amor hacia Dios, Su amor por nosotros y nuestro amor por los que nos rodean. Tendremos la oportunidad de compartir con nuestros jóvenes soldados cómo sucede la salvación: Arrepentimiento hacia Dios, fe en nuestro Señor Jesucristo y regeneración por el Espíritu Santo.

Nota: El proyecto de INSPIRAR requiere fotocopias de imágenes de 13 x 18 cm de cada joven soldado. Necesita hacer esto antes de la clase.







Principio Guía:

Todos necesitamos salvación y podemos ser salvos por arrepentimos ante Dios, creer en Jesús y ser hechos nuevos por el Espíritu Santo.

Pasaje Bíblico:

Romanos 10:9 (NVI)



Actividad	Qué hacen los niños	Preparación	Materiales
IMPACTAR (15 minutos) 	JUEGO EN PAREJAS: Los jóvenes soldados juegan a perseguirse con un compañero.	Disponga de un espacio abierto para jugar.	• Ninguno
ILUMINAR (10-15 minutos) 	Los jóvenes soldados aprenden lo que significa ser salvo.	Revise la lección. Saque fotocopia de la Hoja de Actividades N°1.	• Biblias • Hoja de Actividades N°1 (una por joven soldado)
INVERTIR (10-15 minutos) 	Los jóvenes soldados ven a Bram y al Sr. B conversar sobre lo que significa ser salvo. Reflexionan sobre la lección y las cosas que Dios pueda estar diciendo.	Tenga listo el video para reproducir. Lea las preguntas con anticipación.	• Video • Preguntas para un grupo pequeño • Libreta de notas pequeña • Premio pequeño
INSPIRAR (10-15 minutos) 	COLLAGE DE LA REGENERACIÓN: Los jóvenes soldados hacen un collage sobre sus propios retratos.	Tome una foto de cada joven soldado y haga una fotocopia de cada una, de 13 x 18 cm. Coloque paletas de pintura con pinturas de colores en cada mesa. Coloque una hoja de papel en cada silla. Sugerimos cubrir las mesas con papel periódico para facilitar la limpieza. Fotocopie la Hoja de Actividades N°2. Fotocopie la Hoja de Actividades para la Casa.	• Pinturas de colores • Pinceles • Fotocopia de la foto de cada joven soldado • Barniz brillante en tempera • Esponjas • Hoja de Actividades N°2 • Recipientes plásticos para barniz tempera y agua • Paletas de pintura • Pegamento en barra • Lápices pastel • Hoja de Actividades para la Casa

Maestros: Si están imprimiendo las lecciones para enseñar, asegúrense de seleccionar "Ajustar" en el Tamaño de Página.

Una idea para mantener a los jóvenes soldados interesados es colocar estaciones. Si tiene un grupo grande, jueguen y enseñe la lección con todos juntos, luego divídalos en dos grupos. El primer grupo verá el video y revisará las preguntas y el segundo grupo puede trabajar en el proyecto de Inspirar, y luego que cambien.

IMPACTAR



JUEGO EN PAREJAS

Tamaño del grupo: 8+

Tiempo de preparación: 5 minutos

Tiempo necesario para la actividad: 15 minutos

Materiales:

- Ninguno

Preparación:

- Antes de la clase, disponga de un espacio abierto para jugar. Si está en un espacio cerrado, coloque sillas para marcar el perímetro de la sala. Si está afuera, encuentre un lugar que esté libre de escombros y obstáculos.

Instrucciones:

1. Haga que los jóvenes soldados formen parejas y se paren en un círculo e inclúyase en él.
2. Cuando todos tengan pareja, pida que decidan quién va a perseguir primero al otro.
3. Enfatice que no se permite correr; solo se acepta “caminar a paso veloz”.
4. Ronda Uno: Cuando el maestro dice: “YA”, el que persigue debe dar un giro de 360° antes de caminar lentamente hacia su compañero. Si lo atrapa, cambian los roles. El nuevo perseguidor debe girar 360° también antes de perseguir al compañero.
5. Esta dinámica continúa durante todo el juego.
6. Jueguen durante dos minutos.
7. Ronda Dos: Implemente el caminar punta-talón como medida de seguridad. “Andar talón-punta” significa que en cada paso que dan deben tocar el talón de un pie con el dedo gordo del otro pie. Esto hará que disminuyan el paso y hará más seguro el juego.

Seguridad: No se permite correr para evitar los choques.

Diga: Vamos a formar un círculo para escuchar las instrucciones del juego. Necesito que encuentren un compañero y se paren junto a él en el círculo. (Espere a que lo hagan. Si tiene número impar de chicos, usted puede ser la pareja de alguien.) En este juego nos vamos a perseguir en parejas, así que jugarán con solo una persona, su compañero/a. Así es como se juega: (Demuestre al explicar las instrucciones.) Si _____ fuese mi compañero, primero decidiríamos quién será el primero que persigue. Yo voy a perseguir, así que voy a perseguir a _____. Sin embargo, cuando uso la palabra “perseguir”, no me refiero a correr. Este es un juego de paso rápido, no



se permite correr. En un momento, comenzaré una cuenta regresiva para empezar el juego. Contaré TRES, DOS, UNO y luego diré “YA”. Cuando empiece a contar, _____ puede comenzar a alejarse de mí. Cuando yo diga “YA”, debo hacer un giro antes de comenzar a caminar detrás de _____, los roles cambian.

Ahora, _____ es el perseguidor y yo soy el perseguido. Antes que _____ pueda comenzar a caminar hacia mí, debe hacer un giro. En ese momento, voy a empezar a alejarme de _____ para intentar de escapar tan rápido como pueda sin correr. Si _____ me atrapa, los roles cambian de nuevo. Tendría que hacer un giro antes de comenzar a caminar hacia _____. ¿Tienen alguna pregunta? Vamos a jugar una ronda de prueba. Decidan quién será el que persigue y quién será primero el perseguido. ¿Todos están listos? ¡TRES, DOS, UNO, YA!

Jueguen esta ronda por cerca de dos minutos. No olvide decir “caminando, caminando” varias veces durante el juego para animar a que vayan despacio. Sin embargo, aún habrá corredores, por lo que debe implementar el “punta-talón” en la Ronda Dos.

Ronda Dos: ¡Genial! Vamos a jugar de nuevo. Esta vez vamos a cambiar la forma de movernos. Vamos a comenzar con “punta-talón”. (Demuéstrelo.) Así se ve cuando caminamos “punta-talón”: con cada paso que dan tienen que tocar el dedo gordo del pie con el talón del otro pie. Esto hará que todos anden más despacio y dará dificultad al juego. ¿Alguna pregunta? Decidan quién será el que persigue primero. ¿Listos? ¡TRES, DOS, UNO, YA!

Después del juego, diga: En la lección de hoy, vamos a hablar sobre las necesidades de la salvación, o lo que se necesita para recibir la salvación. Luego entenderán lo que se requiere para la salvación. Una de las necesidades de las que vamos a hablar es sobre el arrepentimiento ante Dios, en el que nos apartamos de cualquier cosa que nos impide confiar en Dios con todo nuestro corazón. En este juego, cada vez que su compañero los atrapaba, tenían que girar y luego perseguirlo. ¿No sería genial si Dios nos atrapase por el hombro cada vez que pecamos? Luego, podríamos alejarnos de cualquier cosa que estuviésemos haciendo y le seguiríamos a Él. Eso es más o menos lo que hace el Espíritu Santo. Vamos a sentarnos y aprender más sobre las necesidades de la salvación.

ILUMINAR



Diga: Hoy vamos a aprender sobre una palabra muy grande: ¡Salvación! Vamos a decirla juntos: ¡Salvación! ¿Alguien tiene una idea de lo que significa salvación? (Anímelos a responder.)

Antes de contarles lo que significa salvación, les voy a hacer una pregunta. ¿Alguna vez se han metido en líos? ¡Levanten la mano! (También levante la mano.) ¿Alguna vez han hecho algo que les dijeron que no hicieran? ¡Levanten la mano! ¿Han sido crueles o egoístas? ¡Levanten la mano! Todos lo hemos sido. La Biblia dice que todos hemos pecado y hemos ido en contra de Dios.

La salvación es un cambio de nuestra vida antigua, desordenada, pecaminosa, desobediente, rebelde, cruel, egoísta, de “quiero todo ahora”, a una vida en la que nos estamos volviendo amables, generosos y perdonadores. La salvación es un cambio de una naturaleza que realmente no se preocupa mucho de Dios, a una que está totalmente involucrada en nuestro amor hacia Dios, Su amor por nosotros y nuestro amor por los que nos rodean.

¡La salvación son buenas noticias!

Vamos a aprender más sobre las necesidades de la salvación, o lo que se necesita para recibir la salvación.

Necesidad N^o1: Arrepentimiento ante Dios, o darnos vuelta y enfrentar la verdad. Vamos a formar un círculo mientras que aprendemos sobre la primera necesidad de la salvación: el arrepentimiento. Arrepentimiento significa apartarse de algo que nos aleja de Dios. Cuando somos egoístas, desagradables o rebeldes, hemos pecado y debemos arrepentirnos y alejarnos de ese pecado para estar cerca de Dios. Vamos a fingir que arrojamos nuestros pecados hacia el centro del círculo. 1-2-3, arrojen sus pecados al centro del círculo.

La Biblia dice, en Hechos 3:19 (NVI): “Por tanto, para que sean borrados sus pecados, arrepíentense y vuélvase a Dios, a fin de que vengan tiempos de descanso de parte del Señor”.

Ahora, a la cuenta de 3, vamos a dar la espalda a esos pecados y arrepentirnos ante Dios. 1-2-3. (Anímelos a girarse y dar la espalda al círculo.)

¡Genial! Arrepentimiento significa apartarse de nuestros pecados y volverse hacia Dios. (Anímelos a sentarse y continuar dando la espalda al círculo.)



Necesidad N°2: Fe en nuestro Señor Jesucristo, o poner toda su confianza en Jesús. Después del arrepentimiento, la próxima necesidad de salvación es la fe en Jesús. En la Biblia, la fe es necesaria para la salvación porque demuestra que creen en lo que Dios dice sobre ustedes y deciden poner su confianza en Él. La fe es creer que Dios tiene la mejor respuesta para su vida, el mejor plan y la mejor salida. La fe es tener la confianza de que Jesús es la única respuesta para todos nosotros.

Romanos 10:9 (NVI) dice: “Que, si confesas con tu boca que Jesús es el Señor y crees en tu corazón que Dios lo levantó de entre los muertos, serás salvo”. Este es el versículo para memorizar de esta unidad.

Tener fe en Jesús significa que creemos que Él es Dios y vino a traernos nueva vida ahora y en el futuro, después de la muerte.

Dé a cada joven soldado una fotocopia de la Hoja de Actividades N°1.

Diga: Vamos a practicar el tener fe en Jesús colocando estas cruces de papel en el centro del círculo. Fe en Jesús significa que confiamos en Él para perdonar nuestros pecados. Vamos a colocar las cruces sobre los “pecados” que arrojamos en el centro del círculo.

Necesidad N°3: Regeneración por el Espíritu Santo, o ser lavado por el Espíritu Santo y hechos nuevos. Las necesidades de la salvación incluyen: arrepentimiento ante Dios, fe en Jesús, y la tercera: ser hecho nuevo por el Espíritu Santo.

Vamos a decir esta gran palabra juntos: ¡Regeneración!

La tercera necesidad para la salvación es algo que ninguno de nosotros puede hacer por su propia cuenta. Nos apartamos de nuestros pecados, confiamos en Jesús, pero esta tercera parte de la salvación es obra del Espíritu Santo. La Biblia habla sobre la obra del Espíritu Santo como regeneración. Vamos a decirla juntos otra vez: regeneración. Esta es una gran palabra que significa “lavar”, “renovar” o “ser hecho limpio”. El Espíritu Santo nos hace limpios y nuevos para que podamos seguir a Jesús.

Vamos a fingir que nos lavamos las manos y demos gracias al Espíritu Santo por hacernos limpios.

Todos necesitamos salvación y podemos ser salvos por arrepentirnos ante Dios, confiar en Jesús y ser hechos nuevos por el Espíritu Santo.

Si tiene un grupo pequeño de jóvenes soldados, diga: Ahora vamos a ver un video que nos enseña más.

Si tiene un grupo grande de jóvenes soldados, diga: Ahora vamos a dividirnos en dos grupos. La mitad de ustedes va a mirar un video que nos enseña más, y la otra mitad va a trabajar en el proyecto. Luego, cambiaremos.

Si se aplica, divídalos en dos grupos. Coloque a un grupo frente al televisor o el Tablet, para que vean el video de Invertir, los otros pueden empezar a trabajar en el proyecto de Inspirar. Si solo tiene un líder, trate de seguir estas instrucciones: mientras pasa el video, revise las instrucciones del proyecto con el grupo que va a trabajar. Cuando termine el video, revise las preguntas con el grupo del video. Cuando hayan terminado, intercambie los grupos.

INVERTIR



Versículo para Memorizar: “Que, si confesas con tu boca que Jesús es el Señor y crees en tu corazón que Dios lo levantó de entre los muertos, serás salvo”. Romanos 10:9 (NVI)

Diga: El versículo para memorizar de esta unidad es Romanos 10:9. Vamos a leerlo juntos.

Enseñar la verdad a nuestros jóvenes soldados es una de las formas más prácticas en que podemos llevarlos a una relación con Dios y con Su Palabra. Este versículo será revisado cada semana de esta unidad. Dé un pequeño premio a aquellos que hoy lo hayan memorizado.

Diga: Esta semana, Bram y Sr. B tienen una conversación sobre la salvación y si es algo que puede durar realmente.

Consejo para un grupo pequeño:
¡Qué privilegio tan hermoso compartir las lecciones sobre la salvación con los niños! Es realmente especial poder mostrar a los niños que todos podemos cambiar de antipáticos y egoístas a amorosos y generosos porque hay gracia para todos. Al enseñarles, asegúrese de recordarles que la salvación es una obra de Dios que viene de Su profundo amor por nosotros. ¡Junto con los niños, alabe a Dios por Su obra amorosa de salvación!



Ponga el vídeo

Preguntas para un grupo pequeño

Diga: Ahora vamos a tomar un tiempo para pensar en lo que aprendimos hoy. Voy a hacer unas pocas preguntas. Traten de responder cada una con honestidad, y respeten al otro, escuchando con paciencia y sin juzgar.

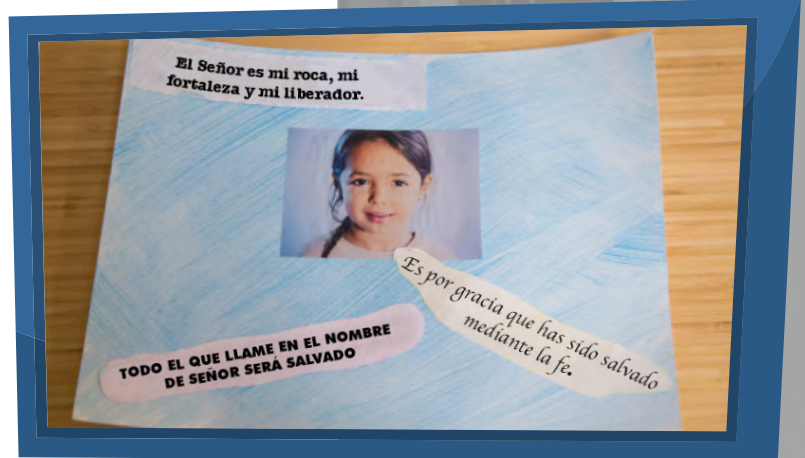
- ¿Con qué estaba luchando Bram en el video?
- ¿Cuándo se trata de la salvación, en que nos parecemos a la bicicleta?
- ¿Qué papel juega Dios?
- ¿Cómo somos salvados, cuáles son las tres cosas que suceden?
- ¿Alguien ha hecho una oración que incluyese esas tres cosas, arrepentimiento, decir que creen en Cristo y pedir que el Espíritu Santo los limpie?



COLLAGE DE LA REGENERACIÓN

Materiales:

- Papel periódico
- Papel de 30 x 30 cm
- Pinturas de colores
- Pinceles
- Recipientes plásticos para agua
- Paletas de pintura
- Fotocopia de la foto de cada joven soldado
- Pegamento en barra
- Hoja de Actividades N°2
- Tijeras
- Hoja de Actividades para la Casa



Preparación:

- Tome una foto de cada joven soldado y haga una fotocopia de cada foto, de 13 x 18 cm.
- Coloque paletas de pintura con pinturas en cada mesa.
- Coloque una hoja de papel en cada silla. Sugerimos cubrir las mesas con papel periódico para facilitar la limpieza.
- Llene los recipientes con agua.
- Fotocopie la Hoja de Actividades N°2.
- Fotocopie la Hoja de Actividades para la Casa.

Instrucciones:

1. Haga que los jóvenes soldados pinten el fondo con la tempera para su collage en el papel y luego déjenla secar.
2. Distribuya las fotocopias de las fotos de cada joven soldado. Haga que recorten la imagen con la forma que ellos deseen y la peguen en el collage.
3. Haga que recorten las frases de la Escritura que están en la Hoja de Actividades N°2, con formas diferentes para su collage. Luego deben pegar las formas en él.
4. Entregue la Hoja de Actividades para la Casa.

Diga: Estos collages de sus caras y las palabras de la Escritura son un gran recordatorio de nuestra regeneración mediante el Espíritu Santo. Somos lavados por el Espíritu Santo y hechos nuevos por la sangre de Jesús. ¡La Escritura nos recuerda estas maravillosas verdades!

Módulo 6, Unidad 1, Lección 1

Obras citadas, Recursos utilizados




Libro de Doctrina del Ejército de Salvación. Londres, RU: Cuartel Internacional del Ejército de Salvación, Salvation Books, 2010.

Green, Joel B, Jeannine K Brown, y Nicholas Perrin, eds. Dictionary of Jesus and the Gospels. 2ª edición. InterVarsity Press Bible Dictionary Series. Downers Grove, IL.: InterVarsity Press, 2013.

Elwell, Walter A. Evangelical Dictionary of Theology . 2a ed. Baker Reference Library. Grand Rapids, MI.: Baker Academic, 2001.





Escogido

Santo

Amado

Nueva creación

Limpio

Hijo del Rey

Hijos de Dios

Creyente

Confío en Dios

Fe

Arrepentimiento

Salvo

“Que, si confiesas con tu boca que Jesús es el Señor y crees en tu corazón que Dios lo levantó de entre los muertos, serás salvo.”

Romanos 10:9 (NVI)