

## Módulo 5, Unidad 1, Lección 1

### La Salvación



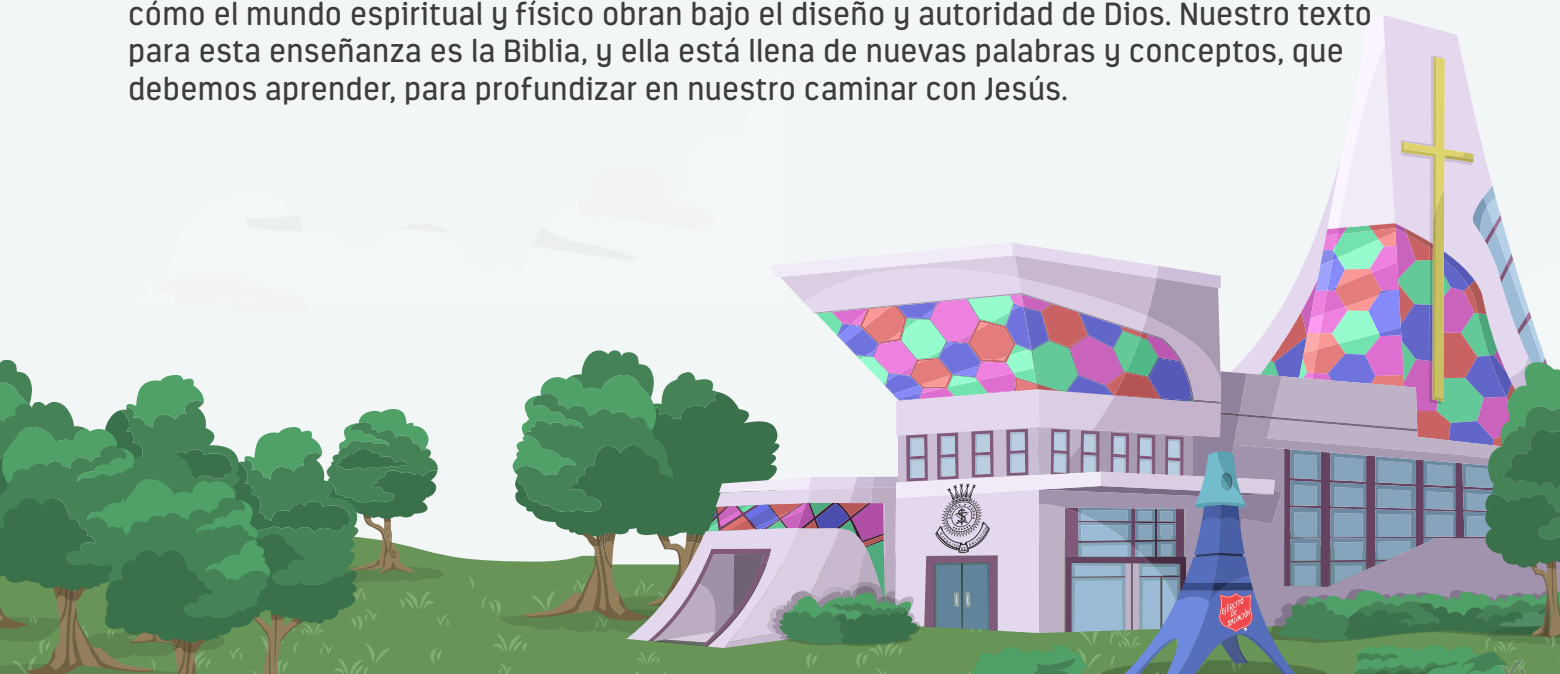
**Principio Guía:** Salvación significa que soy una nueva creación, redimido por Dios y adoptado en Su familia.

**Versículo para Memorizar:** “Porque ‘todo el que invoque el nombre del Señor será salvo’”. Romanos 10:13 (NVI)

**Doctrina Seis:** Creemos que el Señor Jesucristo, por sus padecimientos y muerte, ha hecho la propiciación por todo el mundo, de manera que todo el que quiera puede ser salvo.

**Información Básica para el Líder:** La sexta doctrina del Ejército de Salvación es una de las doctrinas más importantes de confesión de los seguidores de Jesús. De hecho, esta doctrina y las tres siguientes tienen que ver con la salvación: lo que significa; por qué necesitamos ser salvos; y, cómo estableció Dios que se lograra. En la próxima sección sobre la Doctrina Seis, discutiremos cuatro cosas principales: lo que dice la Biblia sobre la salvación, cómo puedo ser salvo, por qué Jesús tuvo que morir y lo que significa la palabra “expiación”. Vamos a analizar la Doctrina Seis, línea por línea y concepto por concepto, para que sepamos exactamente lo que Dios dice sobre la salvación. Ore por sus jóvenes soldados. Aprender sobre la salvación es la base de nuestra fe. Es importante que sus mentes y corazones estén abiertos para recibir esta enseñanza.

En esta sección, habrá mucho vocabulario nuevo. Cuando se trata de aprender sobre Dios y Sus caminos, también aprendemos nuevas palabras y conceptos. Estamos aprendiendo cómo el mundo espiritual y físico obran bajo el diseño y autoridad de Dios. Nuestro texto para esta enseñanza es la Biblia, y ella está llena de nuevas palabras y conceptos, que debemos aprender, para profundizar en nuestro caminar con Jesús.









## Principio Guía:

Salvación significa que soy una nueva creación, redimido por Dios y adoptado en Su familia.

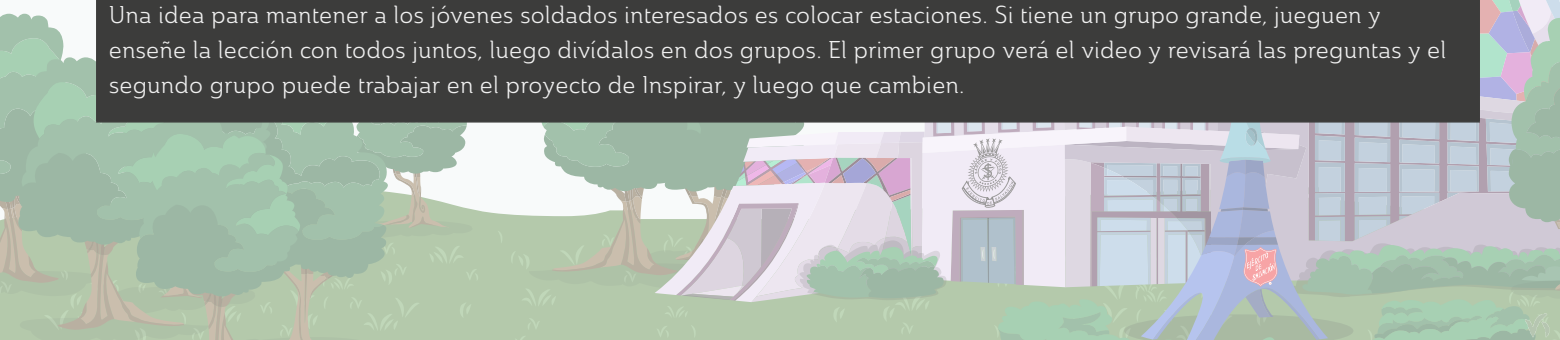
## Pasaje Bíblico:

Romanos 10:13 (NVI)

Actividad	Qué hacen los niños	Preparación	Materiales
<b>IMPACTAR</b> (15 minutos) 	<b>JUEGO DE SALVACIÓN:</b> Los jóvenes soldados juegan a perseguirse y tratan de estar conectados con Jesús.	Disponga de un espacio abierto para jugar.	<ul style="list-style-type: none"> <li>• Ninguno</li> </ul>
<b>ILUMINAR</b> (10-15 minutos) 	Los jóvenes soldados aprenden sobre tres formas diferentes en que podemos entender la salvación.	Revise la lección. Revise el versículo. Dibuje un árbol o recorte un árbol en papel para la pizarra. Escriba la Doctrina Seis en la pizarra.	<ul style="list-style-type: none"> <li>• Pizarra de tiza y tiza o pizarra blanca y marcadores.</li> <li>• Biblias</li> <li>• Marcadores</li> </ul>
<b>INVERTIR</b> (10-15 minutos) 	Los jóvenes soldados ven al ERS preparar un banquete para su comunidad. Reflexionan sobre la lección y las cosas que Dios pueda estar diciendo.	Tenga listo el video para reproducir. Lea las preguntas con anticipación.	<ul style="list-style-type: none"> <li>• Video</li> <li>• Preguntas para un grupo pequeño</li> <li>• Libreta de notas pequeña</li> <li>• Premio pequeño</li> </ul>
<b>INSPIRAR</b> (10-15 minutos) 	<b>ÁRBOL DE SALVACIÓN:</b> Los jóvenes soldados hacen un árbol de salvación de cuatro partes.	Haga una muestra con anticipación. Coloque pinturas, pinceles, recipientes con agua y algunos lápices sobre las mesas. Coloque un set de cuatro hojas de cartulina para cada joven soldado. Fotocopie la Hoja de Actividades para la Casa.	<ul style="list-style-type: none"> <li>• Hojas de cartulina de 12 x 12 cm (cuatro por joven soldado)</li> <li>• Pinturas de varios colores</li> <li>• Cola barniz (opcional)</li> <li>• Pinceles</li> <li>• Brochas de goma Eva</li> <li>• Cinta de adhesiva de papel</li> <li>• Lápices</li> <li>• Hoja de Actividades N°1 (varias copias para que los jóvenes soldados usen como guía)</li> <li>• Hoja de Actividades para la Casa</li> <li>• Casa</li> </ul>

Maestros: Si están imprimiendo las lecciones para enseñar, asegúrense de seleccionar "Ajustar" en el Tamaño de Página.

Una idea para mantener a los jóvenes soldados interesados es colocar estaciones. Si tiene un grupo grande, jueguen y enseñe la lección con todos juntos, luego divídalos en dos grupos. El primer grupo verá el video y revisará las preguntas y el segundo grupo puede trabajar en el proyecto de Inspirar, y luego que cambien.





**JUEGO DE SALVACIÓN****Tamaño del grupo:** 8+**Tiempo de preparación:** 5 minutos**Tiempo necesario para la actividad:** 15 minutos**Materiales:**

- Ninguno


**Preparación:**

- Antes de la clase, disponga de un espacio abierto para jugar. Si está en lugar cerrado, ponga sillas alrededor del perímetro del cuarto. Si está afuera, encuentre un lugar abierto para jugar que esté libre de escombros u obstáculos.

**Instrucciones:**

1. Haga que los jóvenes soldados formen un círculo. Inclúyase en el círculo.
2. Elija a una persona que sea el “pecado”. Esta persona será el perseguidor y debe actuar como un virus de “pecado” que desea infectar a tantas personas como pueda. (Sea sensible para elegir quién juega en cada papel.)
3. Seleccione otra persona para hacer el papel de “Jesús”, el único refugio seguro del “pecado”.
4. Si el “pecado” les atrapa, están infectados y deben tomarse de gancho con cualquier otro jugador que haya sido infectado.
5. Si están siendo perseguidos por el “pecado”, estarán a salvo si pueden correr hacia “Jesús” y tomarse de gancho con Él antes de que los alcance. Mientras que estén unidos a “Jesús”, el “pecado” no podrá infectarlos. Si se sueltan, serán vulnerables nuevamente.
6. Si son infectados por el “pecado”, pueden gritar “Jesús, por favor ayúdame”. Entonces “Jesús” puede venir a tocarlos y liberarlos.
7. El objetivo es que todos estén unidos en una cadena gigante con “Jesús” y dejen al “pecado” sin víctimas para infectar.
8. Jueguen durante 3-4 minutos, luego hagan una segunda ronda y seleccione nuevos jugadores para ser “Jesús” y el “pecado”.

Diga: Por favor formen un círculo para escuchar las instrucciones de nuestro Juego de Salvación. Necesito a una persona que sea “el que persigue”, ésta representará a un virus de “pecado” que quiere infectar a tantas personas como sea posible. Lo hará tocando a los otros jóvenes soldados. También necesito a alguien más que represente a Jesús. “Jesús” será su zona de seguridad. Todo el que esté conectado a “Jesús” por el brazo, está seguro



y no puede ser alcanzado por el “pecado”. Si el “pecado” los atrapa, deben tomarse de gancho con todos los otros jugadores que han sido infectados con el pecado. Cualquiera que esté en el grupo del “pecado” puede gritar en cualquier momento: “Jesús, por favor ayúdame”. Luego, “Jesús” puede venir a tocarles y liberarlos. Si están siendo perseguidos por el “pecado” y pueden correr hacia “Jesús” y conectarse con Él, antes que el “pecado” los atrape, estarán seguros. Están seguros. Mientras que estén conectados a “Jesús”, el “pecado” no les puede infectar. Si se sueltan, están disponibles para que el “pecado” les alcance. ¿Alguna pregunta antes de comenzar?

Seguridad: Supervise la velocidad. En cualquier juego de persecución hay riesgo de colisiones.

Después del juego, diga: Vamos a hacer un círculo para hablar sobre este juego. ¿Cuál creen que era el objetivo de esta actividad? (Anímelos a responder.) El objetivo era que todos se unieran en una cadena gigantesca con “Jesús” y dejaran al “pecado” sin víctimas para infectar. Si tenemos el hábito de ir hacia Jesús, el pecado no puede alcanzarnos. En la lección de hoy, vamos a hablar sobre la salvación y cómo Dios nos adopta en Su familia. ¿Notaron cómo estábamos todos unidos de gancho como una gran familia? Así como este juego en el que Jesús nos rescataba del “pecado”, todos somos adoptados en la familia de Dios cuando nos alejamos del pecado. Vamos a aprender más sobre esto.

## ILUMINAR



Diga: Durante las próximas semanas, vamos a dar una mirada a la Doctrina Seis del Ejército de Salvación. Vamos a leerla juntos. (Tenga la Doctrina Seis escrita en la pizarra y guíe a los jóvenes soldados en una lectura conjunta.)

Doctrina Seis: Creemos que el Señor Jesucristo, por sus padecimientos y muerte, ha hecho la propiciación por todo el mundo, de manera que todo el que quiera pueda ser salvo.

Queremos examinar lo que dice la Biblia sobre la salvación. Sabemos que la salvación viene de Dios, pero tal vez no sepamos cómo obra y dónde encajamos nosotros. La mayoría de nosotros, como jóvenes soldados, hemos escuchado antes la palabra “salvación”. Podemos haber sido salvos o tener alguna idea de lo que significa ser salvo. Después de todo, pertenecemos al Ejército de Salvación. ¿Qué creen que significa salvación? (Anímelos a responder.)

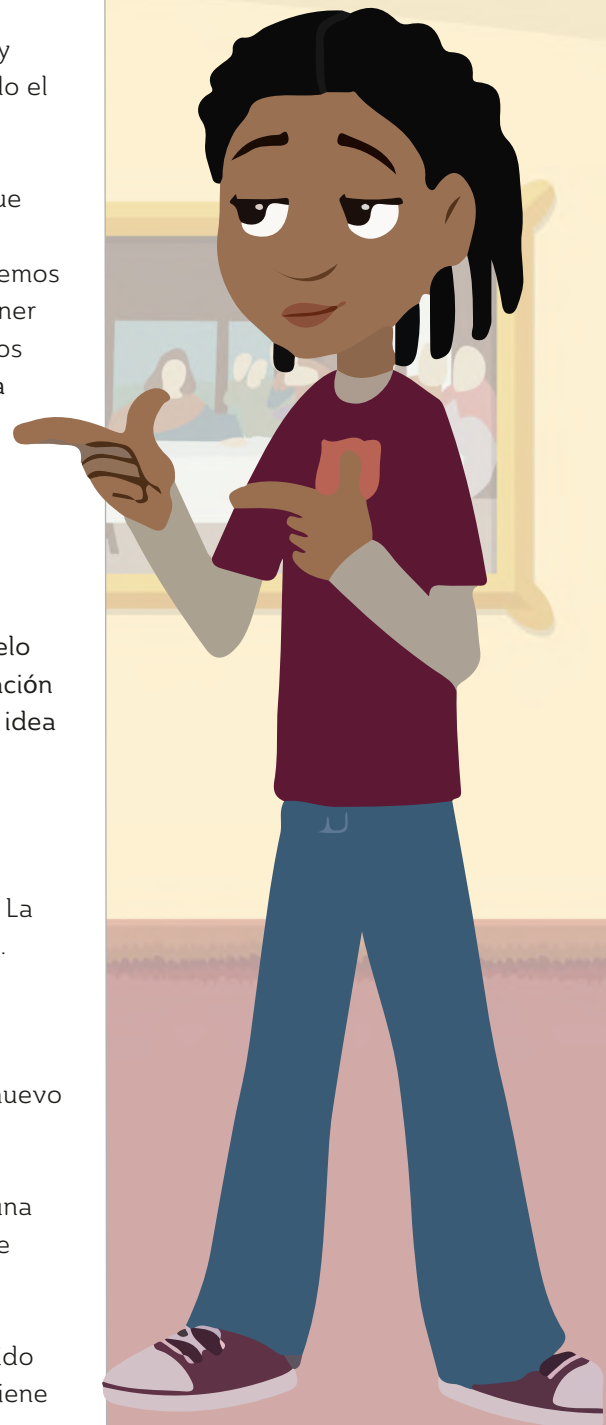
La Biblia habla sobre la salvación de muchas formas diferentes. Vamos a aprender sobre tres de ellas para explicar lo que es la salvación, y así podamos experimentar el amor de Dios de una manera más profunda.

Dibuje un árbol en la pizarra o recorte un árbol grande en papel y péguelo en frente de la sala. En el tronco, escriba “SALVACIÓN”. Con cada explicación de la salvación, escriba la descripción en una de las ramas para dar una idea visual de las diferentes formas en que podemos entender la salvación.

1. Nueva Creación: (Escriba “NUEVA CREACIÓN” en una de las ramas del árbol.) Cierren los ojos e imaginen que están afuera. ¿Qué ven? Podrían ver árboles, césped, el cielo, personas, animales, etc. Esa es la creación. La creación está conformada por las personas y por todo lo que nos rodea. Si necesitan un recordatorio de lo que Dios creó y cómo lo hizo, lean nuevamente Génesis 1-2.

La definición de nueva creación es el proceso de Jesús haciendo todo nuevo y eso nos incluye a ustedes, a mí y a toda la creación.

2 de Corintios 5:17 (NVI) dice: “Por lo tanto, si alguno está en Cristo, es una nueva creación. ¡Lo viejo ha pasado, ha llegado ya lo nuevo!”. Noten que si alguien, incluyéndonos a ustedes y a mí, está en Cristo, ¿qué sucede? Significa que ha llegado la nueva creación. Esto es porque Jesús hace todas las cosas nuevas. Jesús vino a comenzar el proceso, pero no ha sido completado. Cada vez que alguien entrega su corazón y vida a Jesús, viene una parte de la nueva creación. La antigua creación es lo que vivimos con



todo lo que nos rodea. La antigua creación se daña por causa del pecado. Hay violencia, odio, relaciones rotas y falta de perdón. Las personas desobedecen a Dios y aman todo lo que no es Dios. Pero Jesús vino para revertir este problema y recomenzar el proceso de hacer todas las cosas nuevas. Esto se conoce como la nueva creación y es uno de los aspectos de lo que sucede cuando viene la salvación.

Puede usar estos versículos para ampliar la conversación:

Isaías 65:17a (NVI) – “Presten atención, que estoy por crear un cielo nuevo y una tierra nueva”.

Juan 3:3 (NVI) – “De veras te aseguro que quien no nazca de nuevo no puede ver el reino de Dios —dijo Jesús”

Diga: ¿Qué cosa nueva aprendieron sobre la salvación como nueva creación? (Dé tiempo para respuestas.)

2. Redención o “redimir”: (Escriba **REDENCIÓN** en una de las ramas.)

Una segunda forma de pensar en la salvación es la palabra **REDENCIÓN** o redimir.

La definición de redención o redimir algo es “comprarlo de vuelta”, “recobrar algo mediante un costo personal propio” o “liberar a los cautivos”. En el mundo del Antiguo Testamento, la redención era algo de cada día. Vamos a decir que tuviste que renunciar a uno de tus animales más preciados porque necesitabas el dinero. Pero, al siguiente día, recibiste tu mesada y quieres comprar el animal de vuelta. Entonces “redimirían” el animal de la persona a quien se lo vendieron y lo comprarían de nuevo.

A veces, la redención se aplicaba incluso a las personas y era como “pagar un rescate”. Rescate era el precio que se pagaba para liberar a alguien. Las personas que necesitaban “ser liberadas” en el Antiguo Testamento podían haber sido esclavos, cautivos de guerra o aquellos que fueron secuestrados y mantenidos prisioneros.

Deuteronomio 15:15 (NVI) dice: “Recuerda que fuiste esclavo en Egipto, y que el Señor tu Dios te dio libertad”.

La redención primero aparece en el Antiguo Testamento cuando Dios libera a los israelitas de la esclavitud en Egipto. Dios redimió a Su pueblo; les hizo libres. Hizo lo que fuese necesario para liberarlos de la esclavitud y llevarlos a una nueva relación con Él.

En el Nuevo Testamento, la redención se enfoca en la idea de pagar el precio para liberar a alguien o rescatarle de su pecado. El Nuevo Testamento enseña que este precio fue alto o costoso. De hecho, la única forma en que pudo suceder fue a través del costo de la muerte de Jesús en la cruz. Cuando Él

murió, revocó el poder que la muerte tenía sobre ustedes, sobre mí y sobre toda la creación. Él intercambió Su vida por la nuestra. Nos compró de la muerte misma y nos liberó para vivir por Él.

Romanos 3:23-24 (NVI) dice: “Pues todos han pecado y están privados de la gloria de Dios, pero por su gracia son justificados gratuitamente mediante la redención que Cristo Jesús efectuó”.

Puede usar estos versículos para ampliar la conversación:

Efesios 1:7 (NVI) – “En él tenemos la redención mediante su sangre, el perdón de nuestros pecados, conforme a las riquezas de la gracia”

Marcos 10:45 (NVI) – “Porque ni aun el Hijo del hombre vino para que le sirvan, sino para servir y para dar su vida en rescate por muchos”

Colosenses 1:13-14 (NVI) – “Él nos libró del dominio de la oscuridad y nos trasladó al reino de su amado Hijo, en quien tenemos redención, el perdón de pecados”.

Diga: ¿Qué cosa nueva aprendieron sobre la salvación como redención? (Dé tiempo para respuestas.)

3. Adopción: (Escriba **ADOPCIÓN** en una de las ramas.) Una tercera forma de hablar sobre la salvación es hablando sobre la adopción. ¿Conocen a alguien que sea adoptado? Tal vez hay algunos chicos en esta sala que son adoptados o tienen un amigo que lo es. ¿Sabían que cuando Dios ofrece salvación, nos adopta en Su familia?

La definición de adopción espiritual es cambiar de no tener familia a ser parte de la familia de Dios.

Efesios 1:5 (NVI) dice: “Nos predestinó para ser adoptados como hijos suyos por medio de Jesucristo...”. ¿Sabían que Dios nos ha elegido por Su amor para adoptarnos como Sus hijos? Cuando elegimos aceptar la salvación, somos adoptados automáticamente y somos hijos e hijas de Dios.

Romanos 8:15-16 (NVI) dice: “Y ustedes no recibieron un espíritu que de nuevo los esclavice al miedo, sino el Espíritu que los adopta como hijos y les permite clamar: ‘¡Abba! ¡Padre!’ El Espíritu mismo le asegura a nuestro espíritu que somos hijos de Dios”.

No se pierdan esto: ¿Cómo sabrán realmente que son adoptados en la familia de Dios y que Dios realmente los llama Sus hijos e hijas? Él habla esta verdad a la parte más profunda de nuestro espíritu. Lean el versículo de nuevo. El Espíritu Santo habla a su espíritu y les dice que son hijos de Dios y así pueden decir verdaderamente: “¡Papito, Papito!”

Puede usar estos versículos para ampliar la conversación:

1 Juan 3:1-3 (NVI) – “¡Fíjense qué gran amor nos ha dado el Padre, que se



nos llame hijos de Dios! ¡Y lo somos! El mundo no nos conoce, precisamente porque no lo conoció a él. Queridos hermanos, ahora somos hijos de Dios, pero todavía no se ha manifestado lo que habremos de ser. Sabemos, sin embargo, que cuando Cristo venga seremos semejantes a él, porque lo veremos tal como él es. Todo el que tiene esta esperanza en Cristo se purifica a sí mismo, así como él es puro”.

Diga: ¿Qué cosa nueva aprendieron sobre la salvación como adopción? (Dé tiempo para respuestas.)

Hay muchas formas diferentes de hablar sobre la salvación. En esta lección, hablamos sobre tres. ¿Quién recuerda las tres? (Nueva creación, redención y adopción.) Cuando entendemos que la salvación es el amor asombroso de Dios llegando a nosotros, entonces aprendemos a amarle más profundamente. El amor de Dios es una clase de amor que trae una nueva creación. Su amor es una clase de amor que redime, y Su amor es un amor que adopta. ¡Todo eso lo hizo a través de Su Hijo Jesucristo!

Salvación significa que soy una nueva creación, redimido por Dios y adoptado en Su familia.

---

Si tiene un grupo pequeño de jóvenes soldados, diga: Ahora vamos a ver un video que nos enseña más.

Si tiene un grupo grande de jóvenes soldados, diga: Ahora vamos a dividirnos en dos grupos. La mitad de ustedes va a mirar un video que nos enseña más, y la otra mitad va a trabajar en el proyecto. Luego, cambiaremos.

Si se aplica, divídalos en dos grupos. Coloque a un grupo frente al televisor o el Tablet, para que vean el video de Invertir, los otros pueden empezar a trabajar en el proyecto de Inspirar. Si solo tiene un líder, trate de seguir estas instrucciones: mientras pasa el video, revise las instrucciones del proyecto con el grupo que va a trabajar. Cuando termine el video, revise las preguntas con el grupo del video. Cuando hayan terminado, intercambie los grupos.

## INVERTIR



Versículo para Memorizar: “Porque ‘todo el que invoque el nombre del Señor será salvo’”. Romanos 10:13 (NVI)

El versículo para memorizar de esta unidad es Romanos 10:13. Vamos a leerlo juntos.

Enseñar la verdad a nuestros jóvenes soldados es una de las formas más prácticas para guiarlos hacia una relación con Dios y Su Palabra. Este versículo será revisado cada semana de esta unidad. Dé un premio pequeño a aquellos que puedan haberlo memorizado.

Diga: Esta semana, vamos a ver a los miembros del ERS preparar un banquete para todos en la comunidad.



Ponga el video

### Preguntas para un grupo pequeño

Diga: Ahora vamos a tomar un tiempo para pensar en lo que aprendimos hoy. Voy a hacer unas pocas preguntas. Traten de responder cada una con honestidad, y respeten al otro, escuchando con paciencia y sin juzgar.

- ¿Cómo es que Jesús quiere mejorar su vida, familia o su situación?
- ¿Cómo sabrán cuando ha llegado la nueva creación en su caso?
- Cuando redimen algo, lo compran de vuelta de alguien. ¿Saben que, cuando Jesús les redime, tienen una vida bajo Su cuidado y amor?
- ¿Qué podrán decir a Dios cuando sepan que son adoptados en Su familia?

Consejo para un grupo pequeño: Al enseñar a los chicos sobre los aspectos importantes de la salvación, tenga en mente los movimientos y la obra del Espíritu Santo en cada niño.

Ore antes de la lección: “Espíritu Santo, muéstrame hacia dónde te moverás. Ayúdame a estar presente con los niños mientras exploran la salvación. Dame las preguntas correctas que hacer, para que ellos conozcan Tu amor y respondan en fe”.



## ÁRBOL DE SALVACIÓN

### Materiales:

- Hojas de cartulina de 12 x 12 cm (cuatro por joven soldado)
- Pinturas de varios colores
- Cola barniz (opcional)
- Pinceles
- Brochas de goma eva
- Jarras con agua
- Cinta adhesiva de papel
- Lápices
- Hoja de Actividades N°1 (varias copias para que los jóvenes soldados usen como guía)
- Hoja de Actividades para la Casa

### Preparación:

- Haga una muestra con anticipación.
- Coloque pinturas, pinceles, recipientes con agua y uno lápices sobre las mesas.
- Coloque un set de cuatro hojas de cartulina para cada joven soldado.
- Fotocopie la Hoja de Actividades N°1.
- Fotocopie la Hoja de Actividades para la Casa.

### Instrucciones:

1. Haga que los jóvenes soldados elijan un color de fondo para cada una de las cuatro hojas de cartulina.  
Nota: Cada hoja de cartulina será pintada con el color que elijan, para representar las tres descripciones de la salvación que discutimos en esta lección: un color para la nueva creación, otro para la redención y el tercero para la adopción. La cuarta cartulina será un color que represente la salvación.
2. Pídeles que pinten las cuatro hojas. Déjelas secar unos minutos.
3. Muéstreles la Hoja de Actividades N°1 para guiar su creación. Deben colocar juntos los cuadrados, en el orden que se muestra en la guía. Ellos deben poner los cuadrados bocabajo, mientras que los mantienen en orden, y usar la cinta adhesiva de papel para unirlos.
4. Haga que comiencen a pintar el tronco de su árbol y las ramas. El tronco debe estar en el cuadrado de salvación.
5. Luego deben poner hojas a las partes del árbol en las que creen que debe haberlas. Pueden usar cualquier color. También pueden dejar las ramas limpias en algunas áreas.

6. Cuando hayan completado sus pinturas, guíeles a usar la cola barniz sobre toda la obra para dar un acabado hermoso a su producto (opcional).
7. Entregue la Hoja de Actividades para la Casa.

Diga: Encuentren un lugar especial para colocar este Árbol de Salvación, como recordatorio de cómo, mediante su salvación, son una nueva creación, redimidos por Dios y adoptados en Su familia.



# Modulo 5, Unidad 1, Lección 1

## Obras citadas, Recursos utilizados



Baker's Evangelical Dictionary of Biblical Theology, "Redeem, Redemption", R. David Rightmire.  
[www.biblestudytools.com/dictionaries/bakers-evangelical-dictionary/redeem-redemption.html](http://www.biblestudytools.com/dictionaries/bakers-evangelical-dictionary/redeem-redemption.html)






Nueva Creación

Redención

Salvación

Adopción



**Hoja de Actividades para la Casa**  
**Módulo 5, Unidad 1, Lección 1**  
**La Salvación**



### Completa el versículo

Termina los versículos, uniendo cada uno a la palabra faltante que está en la columna derecha.

1 Juan 3:1-3

¡Fíjense qué gran amor nos ha dado el Padre, que se nos llame \_\_\_\_\_

\_\_\_\_\_ ! ¡Y lo somos! El mundo no nos conoce, precisamente porque no lo conoció a él. Queridos hermanos, ahora somos hijos de Dios, pero todavía no se ha manifestado lo que habremos de ser. Sabemos, sin embargo, que cuando Cristo venga seremos semejantes a él, porque lo veremos tal como él es. Todo el que tiene esta esperanza en Cristo se purifica a sí mismo, así como él es puro.

Deuteronomio 15:15

Recuerda que fuiste esclavo en Egipto, y que el Señor tu Dios te dio \_\_\_\_\_.

Romanos 8:15-16

Y ustedes no recibieron un espíritu que de nuevo los esclavice al miedo, sino el Espíritu que los \_\_\_\_\_ como hijos y les permite clamar: '¡Abba! ¡Padre!' El Espíritu mismo le asegura a nuestro espíritu que somos hijos de Dios.

2 Corintios 5:17

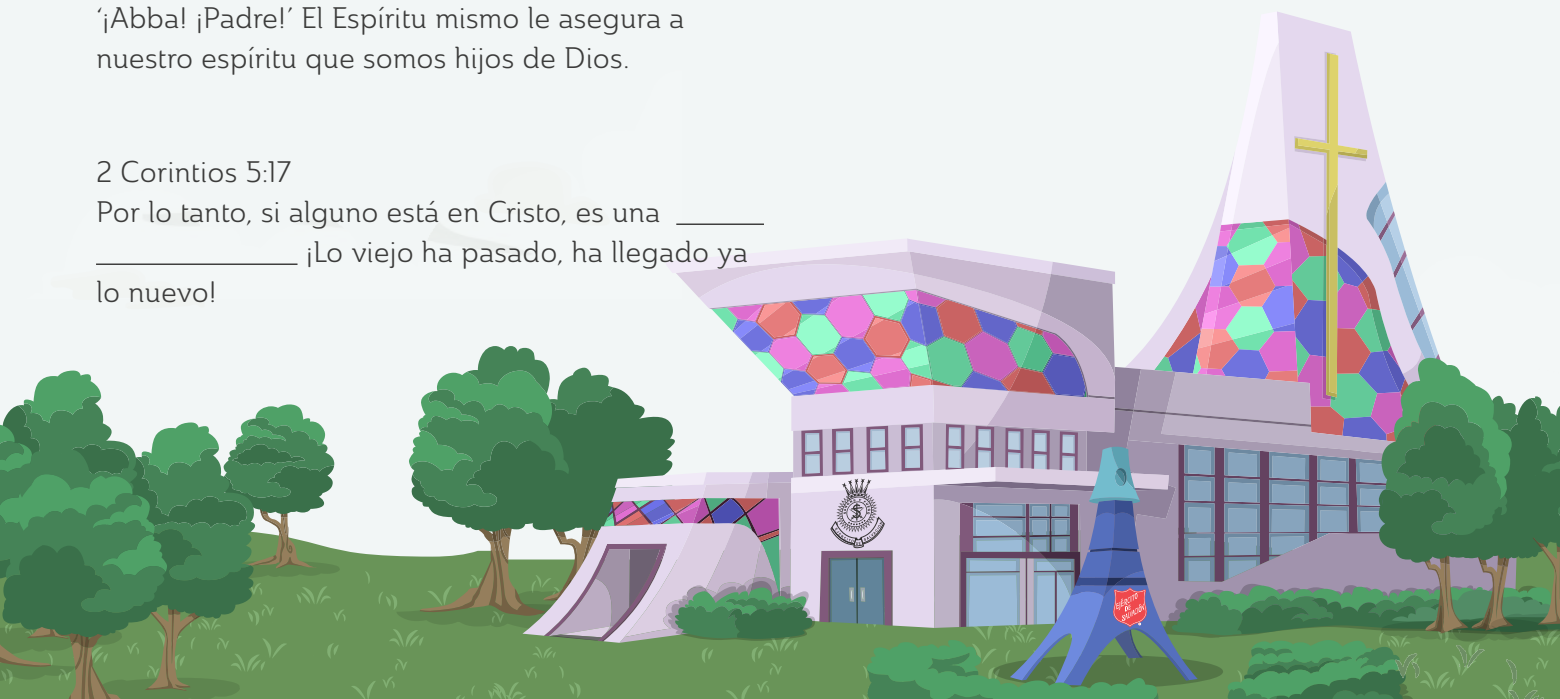
Por lo tanto, si alguno está en Cristo, es una \_\_\_\_\_  
\_\_\_\_\_ ¡Lo viejo ha pasado, ha llegado ya lo nuevo!

Nueva Creación

Libertad

Hijos de Dios

Adopta

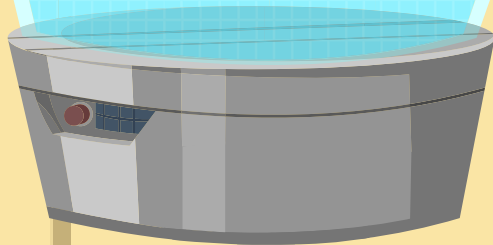




### **Plan de Lectura Bíblica Familiar**

Esta semana, los jóvenes soldados aprendieron que salvación significa soy una nueva creación, redimido por Dios y adoptado en Su familia.

Lea los siguientes versículos con su joven soldado esta semana.



#### **DÍA UNO**

Isaías 65:17

Mediante el profeta Isaías, ¿Qué dice Dios que va a crear? ¿Alguna vez han visto algo antiguo que sea hecho nuevo?

#### **DÍA DOS**

Colosenses 1:13-14

¿Cuál creen que es el dominio del pecado? ¿Es un lugar poderoso?  
¿Por qué necesitamos ser rescatados?

#### **DÍA TRES**

1 Juan 3:1-3

¿Qué significa ser un hijo de Dios? ¿En qué se diferencia eso de ser un hijo sin Dios?

#### **DÍA CUATRO**

2 Corintios 5:17

¿Qué significa ser una nueva creación?  
¿Qué "cosa antigua" ha quedado atrás?