

Módulo 4, Unidad 4, Lección 1

¿Qué es la santidad?



Principio Guía: La santidad es la luz de Dios en nosotros.

Versículo para Memorizar: “Por último, hermanos, consideren bien todo lo verdadero, todo lo respetable, todo lo justo, todo lo puro, todo lo amable, todo lo digno de admiración, en fin, todo lo que sea excelente o merezca elogio”. Filipenses 4:8 (NVI)

Información Básica para el Líder: La santidad es un tema que solemos comenzar a explorar en los cadetes locales. No obstante, es útil introducir el concepto a una edad mucho más temprana para que los jóvenes soldados comprendan lo que Dios quiere de nosotros. Es común que el proceso de llegar a ser santo se describa como vivir apartado y solo para trabajar con Dios. Sin embargo, si les enseñamos sobre la santidad de Dios y cómo esa misma santidad vive en nuestras propias vidas, podremos desplegar un ejército de jóvenes soldados que luchan por la pureza y el honor en sus hogares, escuelas y comunidades.

Nota: Para esta lección es necesario adquirir un pequeño prisma de vidrio; se pueden conseguir en internet o en una tienda de artesanías. Considere esta inversión. Es un elemento pequeño que nos permite enseñar a los niños y niñas de una manera práctica el gran concepto de la santidad.







Principio Guía:

La santidad es la luz de Dios en nosotros.

Pasaje bíblico:

Filipenses 4:8 (NVI)



Actividad	Qué hacen los niños	Preparación	Materiales
IMPACTAR (15 minutos) 	PONTE DE PIE SI: Los jóvenes soldados participan en una actividad que los ayuda a ver que todos luchamos.	Imprima la Hoja de Actividades N°1	<ul style="list-style-type: none">• Hoja de Actividades N°1
ILUMINAR (10-15 minutos) 	Los jóvenes soldados aprenderán sobre la santidad de Dios estudiando el reflejo de la luz en un prisma.	Revise la lección. Revise el versículo.	<ul style="list-style-type: none">• Biblias• Prisma• Trozo de papel con patrones
INVERTIR (10-15 minutos) 	Los jóvenes soldados ven que Bram le informa al Sr. B que necesita más materiales. Reflexionan sobre la lección y las cosas que Dios les podría estar diciendo.	Tenga listo el video para reproducir. Lea las preguntas con anticipación.	<ul style="list-style-type: none">• Video• Preguntas para un grupo pequeño• Libreta de notas pequeña• Premio pequeño
INSPIRAR (10-15 minutos) 	MÓVIL DE PALOMAS: Los jóvenes soldados fabrican un móvil de palomas.	Fotocopie la Hoja de Actividades N°2 sobre cartón. Fotocopie la Hoja de Actividades para la Casa.	<ul style="list-style-type: none">• Pintura• Papel para recortar (variedad de colores y diseños)• Marcadores punta fina• Cordel• Bastidor para bordado tamaño mediano (1 por cada joven soldado)• Pintura spray dorada• Perforador• Tijeras• Mantel plástico• Hoja de Actividades N°2 (un set por cada joven soldado)• Pinceles de esponja• Hoja de Actividades para la Casa

Maestros: Si están imprimiendo las lecciones para enseñar, asegúrense de seleccionar "Ajustar" en el Tamaño de Página.

Una idea para mantener a los jóvenes soldados interesados es colocar estaciones. Si tiene un grupo grande, jueguen y enseñe la lección con todos juntos, luego divídalos en dos grupos. El primer grupo verá el video y revisará las preguntas y el segundo grupo puede trabajar en el proyecto de Inspirar, y luego que cambien.

IMPACTAR



PONTE DE PIE SI...

Tamaño del grupo: 2+

Tiempo de preparación: 1 minuto

Tiempo necesario para la actividad: 15 minutos

Materiales:

- Hoja de Actividades N°1

Preparación:


- Imprima la Hoja de Actividades N°1

Instrucciones:

1. Haga que los jóvenes soldados que se sienten en un círculo, sobre sillas o en el piso.
2. Lea en voz alta una afirmación "Ponte de pie si..." de la Hoja de Actividades N° 1.
3. Pida a los jóvenes soldados que se pongan de pie si la afirmación es verdadera para ellos.
4. Haga que, entre afirmaciones, vuelvan a sentarse.
5. Lea las afirmaciones 10-12, una a la vez.
6. Resuma el juego.

Diga: Siéntense en un círculo para escuchar las instrucciones de nuestro juego. Haremos un juego que muestra en qué nos parecemos y en qué no. Todo lo que deben hacer es escuchar mis instrucciones. Voy a leer una afirmación, y si esa afirmación es cierta para ustedes, se ponen de pie. Si lo que digo no lo es, entonces se quedan sentados. Por ejemplo, podría decir: "Ponte de pie si tomaste desayuno hoy". Si lo hicieron, entonces se levantan. Si no, se quedan sentados. Luego todos volverán a sentarse y les diré otra afirmación. "Ponte de pie si anduviste en autobús esta semana". (Algunos se pondrán de pie y otros permanecerán sentados.) ¡Genial! ¿Tienen alguna pregunta sobre lo que estamos haciendo? Empecemos.

Después del juego, diga: ¿Notaron que en algunas afirmaciones todos se quedaron sentados? ¿Quién puede recordar una de esas afirmaciones? (Deje que responda un joven soldado.) Una de las afirmaciones con las que se quedaron sentados fue: "Creaste el mundo". Todos nos quedamos sentados porque nadie creó el mundo. ¿Quién lo hizo? (Deje que respondan.) Otra afirmación con la que todos se quedaron sentados fue: "Eres el más inteligente del mundo". Quizás algunos son muy inteligentes, pero aquí nadie



es la persona más inteligente del mundo. ¿Quién es el que sabe todo lo que hay que saber? (Deje que respondan.) La última frase con la que todos se quedaron sentados fue: “Nunca has hecho nada malo”.

Todos nosotros hemos hecho algo malo. No hay una sola persona viva que pueda decir honestamente: “Soy perfecto”. La Biblia nos dice que solo Dios es perfecto. En la lección de hoy, hablaremos sobre la vida de Dios y aprenderemos qué es la santidad. Concentremos nuestra atención en la lección y aprendamos más sobre esto.

ILUMINAR



Diga: En las próximas lecciones, hablaremos sobre lo que significa ser santo. ¿Quién puede decirme qué significa la palabra “santo”? (Dé tiempo para respuestas.) Ser santo es muy importante para Dios, es una de las primeras cosas que Dios le dijo a su pueblo después de rescatarlo. ¿Alguien sabe la historia de Moisés? Dios escogió a Moisés para que visitara al Faraón de Egipto y le pidiera que liberara a sus esclavos, los israelitas. El Faraón no los dejó ir fácilmente. Pasaron meses entre las conversaciones de él y Moisés. Durante este tiempo, Dios envió diez plagas a Egipto. Al final de la décima plaga, el Faraón aceptó y dejó ir a los israelitas. ¡Moisés los guio a través del mar y el desierto durante cuarenta años para que finalmente pudieran ser libres!

Una de las primeras cosas que Dios le dijo a Su pueblo después de rescatarlo se encuentra en Levítico 11:45 (NVI): “Yo soy el Señor, que los sacó de la tierra de Egipto, para ser su Dios. Sean, pues, santos, porque yo soy santo”.

Dios no estaba interesado en salvar a la gente de la esclavitud solo para dejarlos vivir como quisieran. Sabía que si les permitía hacer esto, podrían terminar de nuevo en la esclavitud. Él quería que fueran más. Acababa de demostrar que era más poderoso que cualquiera de los dioses de Egipto. Y que amaba a estas personas más que a nadie. Ahora bien, Él quería que fueran como Él... santos. Dios tiene un propósito para rescatarnos a todos: hacernos santos.

La santidad es extremadamente importante para Dios. De hecho, la idea de “santo” se menciona más de 600 veces en las Escrituras y la palabra “santidad” se encuentra 34 veces. ¡El libro de Levítico habla de la santidad de Dios 80 veces! Más que cualquier otro libro en la Biblia.

Pero, ¿qué significa ser santo?

Cuando Dios entra en nuestras vidas, las cosas cambian. Aquí hay algunas palabras y conceptos clave que apuntan a la santidad de Dios:

Mientras lee cada afirmación, escriba la palabra subrayada en la pizarra.

Diga:

1. Dios es puro. No hay maldad, impureza ni pecado en Dios.
2. Dios es amor. No hay egoísmo ni falta de amabilidad en Él.
3. Dios es luz. No hay oscuridad ni peligro en Dios.
4. Dios es bueno. No hay nada malo, vergonzoso ni enfermo en Dios.
5. Dios es verdadero. No hay mentira ni engaño en Él.

Diga: Realizaremos un pequeño experimento que nos ayuda a entender lo que significa ser santo. Quiero que todos miren este prisma. (Sostenga un





prisma triangular o rectangular.) Está completamente limpio. No tiene suciedad, ni manchas, pueden ver a través de él. Para nuestro experimento, este prisma representa a Dios. Veamos qué sucede cuando sostenemos este prisma ante la luz.

Deje el prisma frente a la luz del sol que entra por la ventana y se formará un arco iris en algún lugar de la habitación. También puede sostener una hoja de papel al otro lado del prisma y el arco iris se verá sobre ella.

Diga: Cuando se lo sostiene a la luz, el prisma se convierte en un arco iris. La santidad es la luz de Dios en nosotros. La luz hace muchas cosas. La luz brilla, quema impurezas, muestra los lugares oscuros. La luz es acogedora. No es algo que tememos. Cuando la luz de Dios está en nuestras vidas, nos convertimos en reflectores y canales del amor de Dios.

Pongamos el prisma en un pedazo de papel estampado. ¿Qué pasa con el diseño? (El diseño en el papel debería cambiar.) ¡El diseño cambia! De la misma manera, cuando Dios está dentro de nuestras vidas, cambia la forma en que vemos las cosas. Ser santo significa que nos aferramos a las cosas que son puras, hermosas, buenas y verdaderas. Cuando vemos las cosas a través de ese lente, comenzamos a cambiar el mundo que nos rodea.

La Biblia explica la santidad a través de pasajes específicos. Vamos a leer esos pasajes y aprender algunos términos nuevos. Cuando ya entendamos algunos de estos nuevos conceptos, comprenderemos lo que significa ser santo.

La santidad es... (Haga que busquen los siguientes versículos.)

Total consagración de nosotros mismos a Dios.

Romanos 12:1 (NVI) dice: "Por lo tanto, hermanos, tomando en cuenta la misericordia de Dios, les ruego que cada uno de ustedes, en adoración espiritual, ofrezca su cuerpo como sacrificio vivo, santo y agradable a Dios". La consagración es una nueva palabra para nosotros. La consagración es el acto de presentarse uno mismo ante Dios. Todo lo que eres, todo lo que tienes para Sus propósitos.

Ser santificado por completo.

1 Tesalonicenses 5:23 (NVI) dice: "Que Dios mismo, el Dios de paz, los santifique por completo, y conserve todo su



ser —espíritu, alma y cuerpo— irreprochable para la venida de nuestro Señor Jesucristo”. Santificación significa ser completamente puro y estar completamente dispuesto para los propósitos de Dios.

Nota: No seamos demasiado teológicos aquí, pero algunos jóvenes soldados podrían preguntar si la santificación ocurre cuando le piden a Jesús que entre en sus corazones, en el momento de la salvación. En la salvación, recibimos la santificación inicial, pero como salvacionistas, creemos que debemos buscar la entera santificación por el resto de nuestras vidas.

Diga: Despojarse del propio ser pecaminoso.

Efesios 4:22-24 (NVI) dice: “Con respecto a la vida que antes llevaban, se les enseñó que debían quitarse el ropaje de la vieja naturaleza, la cual está corrompida por los deseos engañosos; ser renovados en la actitud de su mente; y ponerse el ropaje de la nueva naturaleza, creada a imagen de Dios, en verdadera justicia y santidad”. Colosenses 3:3 (NVI) dice: “Pues ustedes han muerto y su vida está escondida con Cristo en Dios”. El diablo no deja de tentarnos una vez que comenzamos a seguir a Jesús. De hecho, probablemente nos ataque más DESPUÉS de que aceptemos a Jesús en nuestros corazones. Hay cosas en nuestras vidas que la luz de la santidad nos dirá que debemos dejar de hacer. ¿Cuáles creen ustedes son algunas de las cosas que cambian cuando consagramos nuestras vidas a Dios?

Llenarse con el Espíritu.

Efesios 5:18 (NVI) dice: “No se emborrachen con vino, que lleva al desenfreno. Al contrario, sean llenos del Espíritu”. ¿Qué sucede cuando estamos llenos del Espíritu? Recibimos Sus frutos. Gálatas 5:22-23a (NVI) dice: “En cambio, el fruto del Espíritu es amor, alegría, paz, paciencia, amabilidad, bondad, fidelidad, humildad y dominio propio”. El fruto del Espíritu es lo que indica que estamos luchando por la santidad.

Ser hechos como Jesús.

1 Juan 2:6 (NVI) dice: “el que afirma que permanece en él debe vivir como él vivió”. Ser santo es lo mismo que ser como Jesús: amar lo que Él ama y odiar lo que Él odia; tener Su visión y Sus mismos propósitos; y estar lleno del amor perfecto de Dios. Efesios 3:19 (Nueva Traducción Viviente) dice: “Es mi deseo que experimenten el amor de Cristo, aun cuando es demasiado grande para comprenderlo todo. Entonces serán completos con toda la plenitud de la vida y el poder que proviene de Dios”. Cuando nos llenamos con el amor de Dios, amamos a los otros como Él nos ama. Cuando amamos a las personas, no queremos lastimarlas. Cuando amamos a los demás, no queremos burlarnos, guardar rencores, hacer que se vean mal, aprovecharnos de ellos ni dañarlos. Así es como se ve la santidad.

Todas estas frases son formas de describir lo que significa ser santo y tener la vida misma de Dios viviendo dentro de nosotros.

Consagración:
Presentarnos
nosotros mismos por
completo ante Dios.

Santificación:
El proceso de volverse
totalmente puros y
dispuestos para los
propósitos de Dios.

La santidad es la luz de Dios en nosotros. Es la luz de Dios que llega a través del Espíritu Santo, haciéndonos más parecidos al propio Jesús. Así como la luz entró por el prisma, la luz de Dios brilla en ti y en mí. Podríamos ser santos, porque Él es santo.

Si tiene un grupo pequeño de jóvenes soldados, diga: Ahora vamos a ver un video que nos enseña más.

Si tiene un grupo grande de jóvenes soldados, diga: Ahora vamos a dividirnos en dos grupos. La mitad de ustedes va a mirar un video que nos enseña más, y la otra mitad va a trabajar en el proyecto. Luego, cambiaremos.

Si se aplica, divídalos en dos grupos. Coloque a un grupo frente al televisor o el Tablet, para que vean el video de Invertir, los otros pueden empezar a trabajar en el proyecto de Inspirar. Si solo tiene un líder, trate de seguir estas instrucciones: mientras pasa el video, revise las instrucciones del proyecto con el grupo que va a trabajar. Cuando termine el video, revise las preguntas con el grupo del video. Cuando hayan terminado, intercambie los grupos.



KAT
LA MEJOR PRUEBA



GANANÍA

INVERTIR



Versículo para memorizar: “Por último, hermanos, consideren bien todo lo verdadero, todo lo respetable, todo lo justo, todo lo puro, todo lo amable, todo lo digno de admiración, en fin, todo lo que sea excelente o merezca elogio”. Filipenses 4:8 (NVI)

Diga: El versículo de esta unidad es Filipenses 4:8. Leámoslo todos juntos.

Dé tiempo para que los jóvenes soldados reciten este versículo de memoria. Révisenlo de nuevo, dando un pequeño premio a aquellos que hoy lo hayan memorizado. Este versículo será revisado cada semana de esta unidad.

Diga: Esta semana, Bram le dice al Sr. B que podría renovar su casa con cosas nuevas.



Ponga el video

Preguntas para un grupo pequeño

Diga: Ahora tomémonos un tiempo para pensar en lo que aprendimos hoy. Voy a hacer algunas preguntas y traten de responderlas con honestidad y respeto mutuo, escuchando a los demás con paciencia y sin juzgar.

- ¿Qué quiso decir el Sr. B cuando dijo: “Dios no desperdicia nada”?
- ¿Alguna vez han guardado algo por mucho tiempo aunque ya no funcionara o estuviera viejo?
- ¿Qué pasó cuando sostuvimos el prisma a la luz? ¿Qué pasó con el diseño en el papel cuando lo miramos a través del prisma?
- ¿Cambiaron cuando Dios comenzó a vivir dentro de ustedes? ¿Qué cambió?
- ¿Hay cosas en su hogar, escuela o vecindario que podrían renovarse? ¿Cuáles son?
- ¿Cómo pueden como jóvenes soldados ayudar a mostrar la luz de Dios a sus amigos?

Consejo para un grupo pequeño:
¡No hay nada más bello que alentar a los niños a crecer en santidad! Mientras enseña las lecciones cada semana, asegúrese de estar atento a las formas en que los niños están siendo santos. Si ve a un niño compartir sus cosas, diga: “¡Qué maravilloso! ¡Estás creciendo en santidad dejando de lado el egoísmo y volviéndote generoso!” Si ve a un niño esperando con paciencia, diga: “¡Qué bien que te vuelvas santo siendo paciente!” Siempre observe con atención la manera en que los niños crecen en santidad, y luego ¡destáquela! Animará su espíritu y será un ejemplo del lenguaje que pueden usar en sus hogares y en la escuela.

INSPIRAR



MÓVIL DE PALOMAS

Materiales:

- Pintura
- Papel para recortar (variedad de colores y diseños)
- Lápices o marcadores punta fina
- Cordel
- Bastidor para bordar tamaño mediano (uno por cada joven soldado)
- Pintura spray dorada
- Perforador
- Tijeras
- Mantel plástico
- Pinceles de esponja
- Plantillas de palomas de la Hoja de Actividades N°2 (un set por cada joven soldado)
- Hoja de Actividades para la Casa

Preparación:

- Haga una muestra del móvil.
- Pinte los bastidores con la pintura spray dorada.
- Fotocopie la Hoja de Actividades N°2 en cartón o papel grueso.
- Coloque sobre las mesas el papel para recortar.
- Fotocopie la Hoja de Actividades para la Casa.

Instrucciones:

1. Entregue a cada joven soldado un set de plantillas de palomas para que las recorten.
2. Haga que marquen cada paloma dos veces en diferentes papeles para recortar y luego recorten sus palomas.
3. Luego dígalas que perforen sus palomas.
4. Sobre un mantel plástico, haga que pinten las palomas con un cepillo de esponja y pintura y las dejen sobre un pedazo de cartón o plástico para que se sequen.
5. Mientras esperan que sus palomas se sequen, pueden cortar los hilos. Necesitan cortar 6 pedazos. Cada dos hilos cortarán un largo diferente, por lo que al final tendrán hilo de 3 largos distintos.
6. Haga que aten las cuerdas al aro y las dejen con algo de espacio entre medio.
7. Cuando las palomas estén secas, las deben atar al otro extremo de las cuerdas.
8. Haga que aten otro trozo de cuerda en la parte superior del móvil para colgarlo.
9. Reparta la Hoja de Actividades para la Casa.

Diga: La paloma suele usarse como símbolo de pureza. Recuerden lo que aprendimos acerca de la santidad cuando miren este móvil. Seamos santos como Él es santo.



Ponte de pie si...

Siéntase libre de cambiar esta lista y hacer otra. Asegúrese de utilizar las tres afirmaciones que están en negrita.

“Ponte de pie si...”

Desayunaste hoy.

Anduviste en autobús esta semana.

Estás usando zapatos tennis.

Tienes un hermano.

Creaste el mundo.

Te gusta jugar baloncesto.

Hiciste tareas ayer.

Eres la persona más inteligente del mundo.

Tienes una hermana.

Anduviste hoy en automóvil.

Viste televisión esta semana.

Nunca has hecho nada malo en tu vida.



