

Módulo 4, Unidad 1, Lección 4
¿Qué significa ser “iguales en poder y gloria”?



Principio Guía: Ya que el Padre, el Hijo y el Espíritu Santo son iguales, todos merecen nuestra adoración.

Versículo para Memorizar: “Escucha, Israel: El Señor nuestro Dios es el único Señor”. Deuteronomio 6:4 (NVI)

Doctrina Tres: Creemos que la Deidad se constituye de tres personas, el Padre, el Hijo, y el Espíritu Santo, indivisas en esencia, e iguales en poder y gloria.

Información Básica para el Líder: En esta unidad, estamos aprendiendo a ver la Trinidad como el centro de nuestra fe cristiana. Dios el Padre, Dios el Hijo y Dios el Espíritu Santo conforman lo que llamamos Trinidad, porque son tres personas, pero un solo Dios. Hemos aprendido que ellos obran como uno para salvarnos y darnos vida plena. En esta lección, deseamos concluir nuestro estudio de la Trinidad, comprendiendo que todas las tres personas de la Trinidad son igualmente grandiosas y merecen nuestra adoración.







Principio Guía:

Ya que el Padre, el Hijo y el Espíritu Santo son iguales, todos merecen nuestra adoración

Pasaje Bíblico:

Deuteronomio 6:4 (NVI)



Actividad	Qué hacen los niños	Preparación	Materiales
IMPACTAR (10 minutos) 	PLASTILINA CASERA: Los jóvenes soldados hacen plastilina casera utilizando tres ingredientes.	Coloque los ingredientes en tres mesas.	<ul style="list-style-type: none">• Una receta necesita ½ taza de sal, ½ taza de agua, 1 taza de harina• Recipiente para mezclar• Tazas para medir• Mezclador• Bolsa grande, de galón
ILUMINAR (10-15 minutos) 	Los jóvenes soldados aprenden los diferentes atributos de cada miembro de la Trinidad.	Revise la lección. Revise el versículo. Fotocopie las Hojas de Actividades N°1-3 y recórtelas.	<ul style="list-style-type: none">• Pizarra de tiza o pizarra blanca y marcadores.• Manzana• Hojas de Actividades N°1-3• Biblias• Cinta adhesiva
INVERTIR (10-15 minutos) 	Los jóvenes soldados ven a Kat abrir una carta de un joven soldado, preguntando sobre la Trinidad. Reflexionan sobre la lección y las cosas que Dios pueda estar diciendo.	Tenga listo el video para reproducción. Lea las preguntas con anticipación.	<ul style="list-style-type: none">• Video• Preguntas para un grupo pequeño• Libreta de notas pequeña• Premio pequeño
INSPIRAR (10-15 minutos) 	PICTIONARY CON PLASTILINA: Los jóvenes soldados forman objetos de plastilina para que su equipo adivine.	Fotocopie la Hoja de Actividades N°4. Fotocopie la Hoja de Actividades para la Casa.	<ul style="list-style-type: none">• Hoja de Actividades N°4.• Fichas• Plastilina (de la actividad Impactar)• Bolsas plásticas para sándwich (una por joven soldado)• Hoja de Actividades para la Casa

Maestros: Si están imprimiendo las lecciones para enseñar, asegúrense de seleccionar "Ajustar" en el Tamaño de Página.

Una idea para mantener a los jóvenes soldados interesados es colocar estaciones. Si tiene un grupo grande, jueguen y enseñe la lección con todos juntos, luego divídalos en dos grupos. El primer grupo verá el video y revisará las preguntas y el segundo grupo puede trabajar en el proyecto de Inspirar, y luego que cambien.



PLASTILINA CASERA

Tamaño del grupo: cualquiera

Tiempo de preparación: 5 minutos

Tiempo necesario para la actividad: 10 minutos

Materiales:

- Una receta necesita ½ taza de sal, ½ taza de agua, 1 taza de harina
- Recipiente para mezclar
- Tazas para medir
- Mezclador
- Bolsa grande, de galón

Preparación:

- Si no está familiarizado con ella, practique antes la receta en su casa.
- Averigüe cuánto va a necesitar, para que cada soldado lleve un poco de plastilina a su casa.

Diga: En las últimas lecciones, hemos estado aprendiendo sobre la Trinidad como el centro de nuestra fe cristiana. Dios el Padre, Dios el Hijo y Dios el Espíritu Santo conforman lo que llamamos Trinidad, porque ellos son tres personas, pero un Único Dios. Hemos aprendido que ellos obran como uno, para salvarnos y darnos vida plena. En esta lección, queremos concluir nuestro estudio de la Trinidad, comprendiendo que todas las tres personas de la Trinidad son igualmente grandiosas y merecen nuestra adoración.

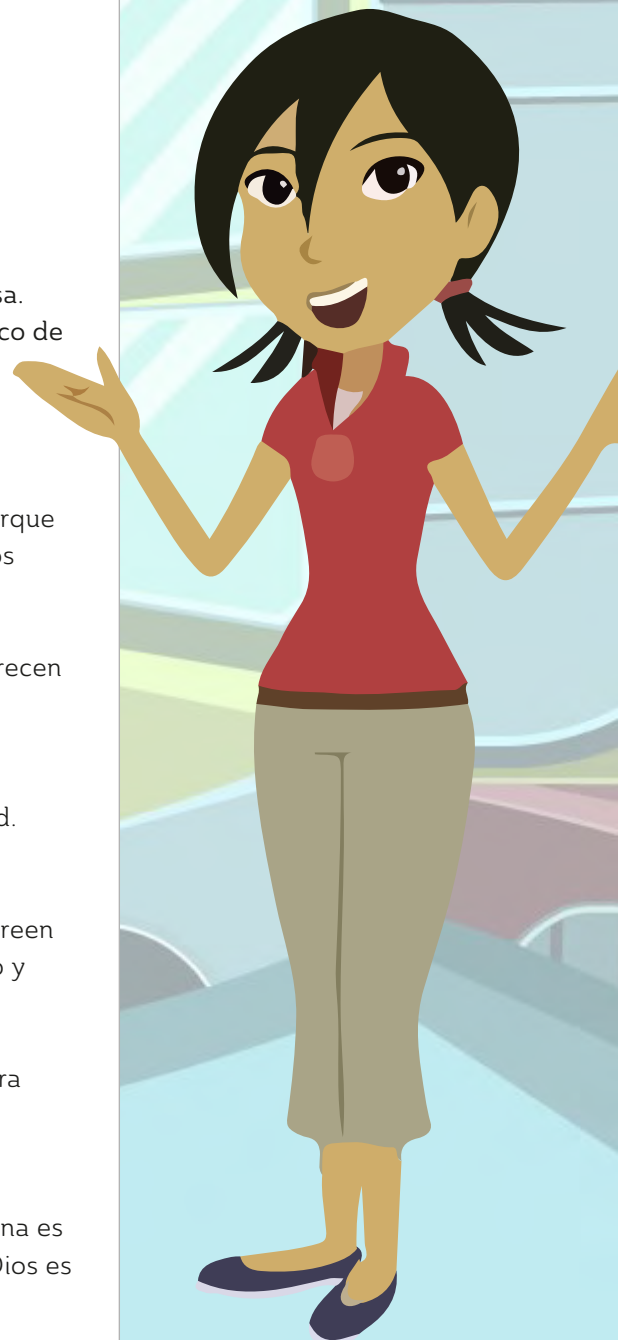
La Trinidad es un concepto muy importante en nuestra fe cristiana. Ella comienza con “tri”, que significa “tres”. Hay tres miembros de la Trinidad. ¿Quiénes son? (Padre, Hijo y Espíritu Santo.)

Sin embargo, muchas personas se confunden con esto. Los cristianos creen en un solo Dios. Sin embargo, hay tres seres: Dios el Padre, Dios el Hijo y Dios el Espíritu Santo. ¿Cómo funciona esto? (Anímelos a responder.)

Hoy usaremos esta taza de harina común y esta sal de mesa común para comprender un poco más la Trinidad.

Instrucciones:

1. (Levante la taza de harina.) Vamos a imaginar que esta taza de harina es Dios el Padre. El blanco es un símbolo de pureza, y sabemos que Dios es lo más puro que existe. (Coloque la harina en el recipiente.)
2. (Levante la media taza de sal). Vamos a imaginar que esta taza de



sal es Jesús. Jesús nos dijo en Mateo (NVI), “Ustedes son la sal de la tierra”, quiso decir, que los cristianos “dan sabor” a la tierra al compartir la Palabra de Dios. Jesús con seguridad lo sabría; ya que Él fue la sal original. (Coloque la sal en el recipiente.)

3. (Levante media taza de agua.) Vamos a imaginar que esta agua es el Espíritu Santo. El agua es comúnmente asociada con el “espíritu” en la Biblia. En Juan 3:5 (NVI), Jesús dice: “Nadie puede entrar en el reino de Dios a menos que nazca del agua y del Espíritu”.
4. (Mezcle todos los ingredientes con un mezclador.) Estamos mezclando los tres ingredientes. ¿La sal aún está acá? Sí. ¿La harina continúa acá? Sí. ¿El agua sigue acá? Sí.
5. Los tres ingredientes están acá. (Pare de mezclar.) Pero ahora tenemos una sustancia. ¿Alguien puede adivinar qué es? (Levante un poco de plastilina y apriétela en su mano.) Ahora es solo una cosa, es plastilina casera. Y aún los tres elementos están allí.
6. Esta es una de las maneras en que podemos entender la Trinidad, tres en uno. Indudablemente tres, indudablemente uno.

Coloque la plastilina en una bolsa grande y guárdela para usarla en la actividad Inspirar.

ILUMINAR



Diga: Durante estas semanas, hemos estado hablando sobre la Trinidad, además de comprender a lo que se refiere la Doctrina Tres. (Levante una manzana para recordarles el ejemplo.) Hemos aprendido que la Trinidad está compuesta por tres personas. ¿Quién puede decirme quiénes son esas tres personas? (Padre, Hijo, Espíritu Santo.) Estas son algunas palabras que describen a la Trinidad:

- Eterno: significa para siempre, algo que no tiene principio ni fin.
- Poder: fuerza y habilidad increíbles.
- Gloria: la bondad y poder sobrenatural que hace a Dios diferente de los humanos.
- Santidad: la pureza de Dios que le hace digno de nuestra adoración.

Ahora que están familiarizados con esos conceptos, vamos a dividirnos en tres equipos: el equipo del Padre, el equipo del Hijo y el equipo del Espíritu Santo. (Divídalos en tres grupos y entregue las tiras de papel de las Hojas de Actividades N°1-3.) En la pizarra, verán cuatro categorías. (Escriba las siguientes palabras en la pizarra: Eterno, Poder, Gloria, Santidad.) Su tarea es unir el versículo de sus papeles con la categoría correcta.

Pegue los versículos bajo la palabra que corresponde. (Coloque cinta adhesiva al lado de la pizarra para que la usen.) Solo un miembro del equipo puede estar en la pizarra a la vez. Cuando haya colocado el versículo, debe volver al equipo y tocar a otro miembro. Si creen que alguien de su equipo ha colocado el versículo en la categoría equivocada, pueden arreglarlo y luego pegar su versículo en la categoría correcta. Listos, ¡YA!

Después de terminar el juego, repase los versículos.

Diga: Como ven en los versículos, estos muestran que el Padre, el Hijo y el Espíritu Santo son TODOS eternos, poderosos, llenos de gloria y santos.

RESPUESTAS:

Atributo/Característica	Padre	Hijo	Espíritu Santo
Eterno	Salmos 90:2	Apocalipsis 1:8	Hebreos 9:14
Gloria	Romanos 6:4	2 Corintios 4:4	1 Pedro 4:14
Poder	1 Pedro 1:5	2 Corintios 12:9	Romanos 15:19
Santidad	Apocalipsis 15:4	Hechos 3:14	Hechos 1:8

Diga: ¿Qué podemos aprender de estos versículos?

1. Cada atributo (eternidad, gloria, poder, santidad) se da a cada Persona de la Trinidad. Por ejemplo, el Espíritu de Gloria, la Gloria de Cristo, la Gloria del Padre.
2. Ya que cada atributo describe a cada miembro de la Trinidad, todos son igualmente gloriosos, poderosos y santos. El Padre no es más santo que el Hijo y el Hijo no es más glorioso que el Espíritu Santo.
3. Como conversamos en la lección de la semana pasada, ellos tienen roles diferentes en el proceso de salvación, pero obran juntos como Uno para salvarnos y darnos vida plena.

Pero ¿por qué creen que esto es importante para nuestra vida diaria? (Dé tiempo para respuestas.)

Primero, todos los tres miembros de la Trinidad son iguales en poder y gloria. Esto significa que son igualmente asombrosos con el otro y hacia nosotros. Ya que el Padre, el Hijo y el Espíritu Santo son iguales, todos merecen nuestra adoración.

Segundo, cada miembro de la Trinidad se relaciona con nosotros en formas poderosas que podemos aprender y explorar. Dios el Padre nos adopta como Sus hijos. Jesús ora por nosotros diariamente y es un intermediario entre Dios y nosotros. Jesús fue humano, así que entiende cuando estamos tristes, enfermos, heridos, solitarios o emocionados por algo. El Espíritu Santo desea que seamos como Jesús y nos ayuda a serlo. Mediante Su poder en nuestras vidas, podemos vivir de la forma que Dios diseñó para nosotros.

Tercero, cuando oramos, podemos dirigirnos a cada miembro de la Trinidad y tener confianza que somos incluidos en su comunidad. Podemos pedir a Jesús que nos perdone. Podemos pedir al Padre que nos proteja y pedir al Espíritu Santo que nos guíe. Podemos hablar con Dios el Padre, Hijo y Espíritu Santo sobre cualquier cosa. ¿Sobre qué cosas oran a Dios? (Anímelos a responder.)

Los miembros de la Trinidad son iguales en poder, gloria y santidad, y su relación de igualdad es un ejemplo para seguir en nuestras relaciones con los demás. Esto significa que vemos a otros como iguales a nosotros, importantes para Dios y valiosos porque Dios los hizo.

Si tiene un grupo pequeño de jóvenes soldados, diga: Ahora vamos a ver un video que nos enseña más.

Si tiene un grupo grande de jóvenes soldados, diga: Ahora vamos a dividirnos en dos grupos. La mitad de ustedes va a mirar un video que nos enseña más, y la otra mitad va a trabajar en el proyecto. Luego, cambiaremos.

Si se aplica, divídalos en dos grupos. Coloque a un grupo frente al televisor o el Tablet, para que vean el video de Invertir, los otros pueden empezar a trabajar en el proyecto de Inspirar. Si solo tiene un líder, trate de seguir estas instrucciones: mientras pasa el video, revise las instrucciones del proyecto con el grupo que va a trabajar. Cuando termine el video, revise las preguntas con el grupo del video. Cuando hayan terminado, intercambie los grupos.

INVERTIR



Versículo para Memorizar: “Escucha, Israel: El Señor nuestro Dios es el único Señor”. Deuteronomio 6:4 (NVI)

Diga: El versículo para memorizar de esta unidad es Deuteronomio 6:4. Vamos a leerlo juntos.

Dé tiempo para que los jóvenes soldados reciten este versículo de memoria. Revísenlo de nuevo, dando un pequeño premio a aquellos que hoy lo hayan memorizado. Ya que esta es la última lección de la unidad, pase unos minutos extras, si es necesario, para asegurar que todos lo hayan memorizado.

Diga: Esta semana, Kat responde una carta de uno de los seguidores de la ERS, y le explica las tres partes de la Trinidad.



Ponga el vídeo

Preguntas para un grupo pequeño

Diga: Ahora vamos a tomar un tiempo para pensar en lo que aprendimos hoy. Voy a hacer unas pocas preguntas. Traten de responder cada una con honestidad, y respeten al otro, escuchando con paciencia y sin juzgar.

- Si nos enfocamos solo en una parte de la Trinidad ¿cómo podemos salirnos del camino?
- ¿Por qué es importante conocer a los tres?
- ¿Alguna vez han sentido al Espíritu Santo obrar en ustedes? ¿Cómo se sintió?
- ¿Qué papel juega Jesús en nuestra salvación?
- ¿Cómo Dios el Padre impacta nuestras vidas?

Consejo para un grupo pequeño:
Enseñar sobre la Trinidad a los niños es complicado y desafiante, por decir lo mínimo. Aunque pueda sentir un poco de temor al explicar todos los aspectos de Dios Padre, Hijo y Espíritu Santo a los niños, no tenga miedo. En vez de eso, de lugar a que los niños experimenten las maravillas y el misterio de Dios. Haga preguntas desafiantes como: “Me pregunto cómo es para el Espíritu Santo estar con el Padre”. Sea rápido para decir “No lo sé” si un niño hace una pregunta que no sabe responder, y recuerde a los niños con frecuencia que Dios es divino y misterioso. ¡Ese es uno de los aspectos más sorprendentes de Su ser y lo que le hace realmente Dios!

INSPIRAR



PICTIONARY CON PLASTILINA

Tamaño del grupo: 4+

Tiempo de preparación: 5 minutos

Tiempo necesario para la actividad: 10 minutos

Materiales:

- Hoja de Actividades N°4
- Fichas
- Plastilina (de la actividad Impactar)
- Bolsas plásticas para sándwich (una por joven soldado)

Preparación:

- Escriba en una ficha cada palabra de la Hoja de Actividades N°4.

Instrucciones:

1. Los jóvenes soldados pueden estar sentados o en pie.
2. Divídalos en grupos de 2-3.
3. Dé a cada equipo una bola de plastilina del tamaño de una bola de tenis.
4. Un miembro de cada equipo debe pasar a recibir una palabra. Luego deben volver a su grupo rápidamente y moldear el objeto con la plastilina.
5. El primer equipo que adivine la palabra correctamente obtiene un punto. Usted puede decidir si desea llevar un puntaje o no.
6. Como instructor, es importante que todos vean la palabra al mismo tiempo para ser justo. Cuando los "que reciben la palabra" se juntan alrededor, muéstreles la palabra desde la ficha.
7. Jueguen unas cinco rondas para que todos los chicos tengan el turno.

Diga: Necesito que se formen en pequeños grupos de 2-3. (Haga una pausa mientras que lo hacen.) Hoy vamos a jugar Pictionary pero con Plastilina. ¿Alguien ya jugó Pictionary antes? (Dé tiempo para respuestas.) El juego normal pide que alguien pase al frente de la sala y reciba una palabra, y que luego dibuje algo para que su equipo pueda adivinar la palabra. Hoy vamos a jugar Pictionary pero con Plastilina, así que vamos a usar plastilina en lugar de dibujos para hacer el objeto. Por ejemplo, cada equipo enviará a una persona del grupo hacia mí. Les voy a mostrar una palabra a los representantes de cada grupo, y ellos volverán a sus grupos para hacer una **figura** de plastilina para que el grupo trate de adivinar la palabra que les dí. El grupo que grite la palabra correcta primero obtiene un punto. Luego, el grupo enviará a otra persona por la segunda palabra. Así todos tienen la



oportunidad de ser escultores. ¿Tienen alguna pregunta? (Dé tiempo para respuestas.) OK, envíen la primera persona hacia mí.

Seguridad: Hay un pequeño riesgo de tropezar mientras vuelven rápidamente hacia los grupos a moldear sus palabras.

Después de la actividad, dé a cada joven soldado una bolsa plástica para sándwich y una bola de plastilina para que lleven a casa.

Diga: Llevando su plastilina a casa, piensen en los tres ingredientes que tiene y cómo estos les recuerdan la Trinidad. Recuerden, todos los tres ingredientes aún están allí y esa es una de las formas de entender la Trinidad, tres en uno. Indudablemente tres, indudablemente uno.

EQUIPO DEL PADRE

Salmos 90:2 (NVI)

Desde antes que nacieran los montes y que crearas la tierra y el mundo, desde los tiempos antiguos y hasta los tiempos postreros, tú eres Dios.

Equipo del Padre

Romanos 6:4 (NVI)

Por tanto, mediante el bautismo fuimos sepultados con él en su muerte, a fin de que, así como Cristo resucitó por el poder del Padre, también nosotros llevemos una vida nueva.

Equipo del Padre

1 Pedro 1:5 (NVI)

A quienes el poder de Dios protege mediante la fe hasta que llegue la salvación que se ha de revelar en los últimos tiempos.

Equipo del Padre

Apocalipsis 15:4 (NVI)

¿Quién no te temerá, oh Señor? ¿Quién no glorificará tu nombre? Solo tú eres santo. Todas las naciones vendrán y te adorarán, porque han salido a la luz las obras de tu justicia.

Equipo del Padre

EQUIPO DEL HIJO

Apocalipsis 1:8 (NVI)

“Yo soy el Alfa y la Omega” —dice el Señor Dios—, “el que es y que era y que ha de venir, el Todopoderoso”.

Equipo del Hijo

2 Corintios 4:4 (NVI)

El dios de este mundo ha cegado la mente de estos incrédulos, para que no vean la luz del glorioso evangelio de Cristo, el cual es la imagen de Dios.

Equipo del Hijo

2 Corintios 12:9 (NVI)

Pero él me dijo: “Te basta con mi gracia, pues mi poder se perfecciona en la debilidad”. Por lo tanto, gustosamente haré más bien alarde de mis debilidades, para que permanezca sobre mí el poder de Cristo.

Equipo del Hijo

Hechos 3:14 (NVI)

Rechazaron al Santo y Justo, y pidieron que se indultara a un asesino.

Equipo del Hijo

EQUIPO DEL ESPÍRITU

Hebreos 9:14 (NVI)

Si esto es así, ¡cuánto más la sangre de Cristo, quien por medio del Espíritu eterno se ofreció sin mancha a Dios, purificará nuestra conciencia de las obras que conducen a la muerte, a fin de que sirvamos al Dios viviente!

Equipo del Espíritu

1 Pedro 4:14 (NVI)

Dichosos ustedes si los insultan por causa del nombre de Cristo, porque el glorioso Espíritu de Dios reposa sobre ustedes.

Equipo del Espíritu

Romanos 15:19 (NVI)

Mediante poderosas señales y milagros, por el poder del Espíritu de Dios. Así que, habiendo comenzado en Jerusalén, he completado la proclamación del evangelio de Cristo por todas partes, hasta la región de Iliria.

Equipo del Espíritu

Hechos 1:8 (NVI)

Pero, cuando venga el Espíritu Santo sobre ustedes, recibirán poder y serán mis testigos tanto en Jerusalén como en toda Judea y Samaria, y hasta los confines de la tierra.

Equipo del Espíritu

Sol

Corazón

Silla

Canicas

Tortuga

Hamburguesa

Vaca

Mariposa

Carro

Reloj