

Módulo 4, Unidad 1, Lección 3

¿Cómo tres personas pueden ser una?



Principio Guía: Dios el Padre, Dios el Hijo y Dios el Espíritu Santo obran juntos como Uno para salvar al mundo y dar vida plena a todos los que creen.

Versículo para Memorizar: “Escucha, Israel: El Señor nuestro Dios es el único Señor”. Deuteronomio 6:4 (NVI)

Doctrina Tres: Creemos que la Deidad se constituye de tres personas, el Padre, el Hijo, y el Espíritu Santo, indivisas en esencia, e iguales en poder y gloria.

Información Básica para el Líder: En esta lección vamos a aprender cómo la Trinidad obra junta como UNO para salvarnos y darnos vida plena. En otras palabras, tienen una unicidad en propósito y misión. Al examinar la doctrina tres, aprendimos cuánto misterio está involucrado en las enseñanzas que tenemos con respecto a la Trinidad. Es útil reconocerlo, y no tratar de definir todo para sus jóvenes soldados. Dios usa estas porciones de misterio en toda la Escritura para ayudarnos a crecer en nuestra fe.







Principio Guía:

Dios el Padre, Dios el Hijo y Dios el Espíritu Santo trabajan juntos como Uno para salvar al mundo y dar vida plena a todos los que creen.

Pasaje Bíblico:

Deuteronomio 6:4 (NVI)



Actividad	Qué hacen los niños	Preparación	Materiales
IMPACTAR (10 minutos) 	JUEGO DE TRIÁNGULO: Los jóvenes soldados forman grupos de tres y dos jugadores protegen a uno de su equipo para que no sea atrapado.	Disponga de un espacio abierto para jugar.	• Ninguno.
ILUMINAR (10-15 minutos) 	Los jóvenes soldados aprenden que la Trinidad está conformada por tres partes que trabajan juntas para formar un Dios.	Revise la lección. Revise el versículo.	• Manzana (opcional) • Biblias
INVERTIR (10-15 minutos) 	Los jóvenes soldados ven a Bram tener una trinipifanía sobre cómo las tres partes de la Trinidad obran juntas. Reflexionan sobre la lección y las cosas que Dios pueda estar diciendo.	Tenga listo el video para reproducción. Lea las preguntas con anticipación.	• Video • Preguntas para un grupo pequeño • Libreta de notas pequeña • Premio pequeño
INSPIRAR (10-15 minutos) 	LINTERNA DE PAPEL: Los jóvenes soldados hacen una linterna de papel y hacen que brille usando una mini vela a batería.	Coloque papel y un contenedor con tijeras sobre las mesas. Fotocopie la Hoja de Actividades para la Casa.	• Mini vela a batería • Regla • Cartulina negra • Tijeras • Grapadora (opcional) • Cinta adhesiva • Hoja de Actividades para la Casa

Maestros: Si están imprimiendo las lecciones para enseñar, asegúrense de seleccionar "Ajustar" en el Tamaño de Página.

Una idea para mantener a los jóvenes soldados interesados es colocar estaciones. Si tiene un grupo grande, jueguen y enseñe la lección con todos juntos, luego divídalos en dos grupos. El primer grupo verá el video y revisará las preguntas y el segundo grupo puede trabajar en el proyecto de Inspirar, y luego que cambien.



IMPACTAR



JUEGO DE TRIÁNGULO

Tamaño del grupo: 4+

Tiempo de preparación: 5 minutos

Tiempo necesario para la actividad: 10 minutos

Materiales:

- Ninguno

Preparación:

- Antes de la clase, disponga de un espacio abierto para jugar. Si está en lugar cerrado, coloque sillas alrededor del perímetro de la sala. Si está en espacio abierto, encuentre un lugar libre de basura u obstáculos.

Instrucciones:

1. Haga que los jóvenes soldados formen un círculo. Inclúyase en el círculo.
2. Haga que formen grupos de cuatro. Si tiene menos de ocho chicos, haga que tres niños formen un triángulo y se turnen.
3. Haga que tres chicos se tomen de la mano y formen un triángulo. (Ver la foto.) Un miembro del triángulo es la persona designada para ser perseguida y los otros dos son bloqueadores o protectores.
4. La cuarta persona es el perseguidor y debe tratar de atrapar a la persona designada en el triángulo. El que persigue puede correr alrededor del triángulo, pero no puede saltar dentro del triángulo o tratar de romper el límite.
5. Aquellos jóvenes soldados que están en el triángulo danzan y saltan para mantener alejado al que persigue.
6. Cambie los roles cada 60 segundos o cuando alguien sea atrapado, en la dirección de las manecillas del reloj.

Diga: Vamos a formar un círculo para escuchar las instrucciones de nuestro juego. Para este juego, vamos a formar grupos de cuatro personas. Una persona será elegida para ser el que persigue. Las otras tres personas van a tomarse de la mano para formar un triángulo. Uno de los tres miembros del triángulo será el perseguido. Aquellos que están en el triángulo deben bailar y saltar para tratar de mantener al perseguidor alejado. Si éste puede atrapar a la persona, los miembros del grupo cambian roles. Se elige un nuevo perseguidor y un nuevo perseguido. Cambien roles en la dirección de las manecillas del reloj, cada 60 segundos o cuando alguien sea atrapado. Vamos a demostrarlo. (Use los nombres de sus jóvenes soldados en lugar de



joven soldado N°1-N°4). JSN°1, JSN°2 y JSN°3 forman el triángulo, y JSN°4 es elegido cómo el que persigue. JSN°1 es la persona a la que JSN°4 trata de atrapar. JSN°2 y JSN°3 se van a colocar más cerca de JSN°4 y moverse en círculo, tratando de evitar que JSN°1 sea atrapado por JSN°4. Si JSN°4 se mueva en esa dirección, entonces JSN°2 y JSN°3 también se mueven rápidamente en esa dirección. JSN°4 no puede atravesar el triángulo. Solo puede correr alrededor, por fuera del triángulo. Si toca a JSN°1, termina la ronda y tendremos un nuevo perseguidor. Todos tendrán la oportunidad de ser el que persigue. ¿Tienen alguna pregunta?

Seguridad: A los jóvenes soldados no se les permite tratar de tocar a alguien entrando al triángulo. Esto evitará choques y heridas en la muñeca.

Después del juego, diga: En la lección de hoy, vamos a hablar sobre cómo Dios puede ser tres personas en una. ¿Recuerdan nuestra lección de la semana pasada cuando aprendimos sobre la Trinidad? ¿Quiénes son las tres personas que conforman a Dios? (Dé tiempo para respuestas.) ¡Correcto! Dios el Padre, Dios el Hijo y Dios el Espíritu Santo. En este juego, tuvimos tres personas trabajando juntas para prevenir que alguna fuera atrapada. Al trabajar juntos, su pequeño equipo de tres se hizo más fuerte tomado de la mano que si estuvieran solos. Esa es la forma en la que obra la Trinidad. Dios es más fuerte porque Él tiene al Padre, al Hijo y al Espíritu Santo trabajando juntos. Ellos trabajan como UNO para salvarnos y darnos vida plena. Vamos a sentarnos y aprender más sobre esto.

ILUMINAR



Diga: Durante las últimas semanas hemos estado aprendiendo sobre la Trinidad (Considere llevar una manzana cada semana, para recordarles lo que aprendieron sobre 3-en-1.) ¿Quién puede decirme cuáles son las tres partes de la Trinidad? (Padre, Espíritu Santo, Hijo.) Hemos aprendido que Dios es tres personas, pero una esencia. En esta lección vamos a aprender más sobre la unicidad de la Trinidad. ¿Qué significa unicidad? Vamos a hablar sobre cómo obra junta la Trinidad, como Uno, para salvarnos y darnos vida plena. En otras palabras, ellos tienen una unicidad de propósito y de misión.

¿Cuál es su equipo preferido? Cuando un equipo trabaja en conjunto, actúa como un equipo, aunque esté conformado de diferentes personalidades. Aunque la Trinidad no es exactamente como un equipo humano, el Padre, el Hijo y el Espíritu Santo obran juntos para lograr algunas cosas asombrosas. Piensen por un momento en la creación del universo. Todas las tres personas de la Trinidad estuvieron juntas actuando como Uno para crear al mundo. Veámoslo:

- Génesis 1:2 (NVI) dice: “La tierra era un caos total, las tinieblas cubrían el abismo, y el Espíritu de Dios se movía sobre la superficie de las aguas”. El Espíritu de Dios “se movía”.
- Juan 1:1 (NVI) dice: “En el principio ya existía el Verbo, y el Verbo estaba con Dios y el Verbo era Dios”. Jesús es el Verbo, entonces el Padre y el Hijo estaban en el comienzo. ¡El Espíritu Santo también estaba allí!
- Génesis 1:26-27 (NVI) dice: Y Dios “dijo: ‘Hagamos al ser humano a nuestra imagen y semejanza. Que tenga dominio sobre los peces del mar, y sobre las aves del cielo; sobre los animales domésticos, sobre los animales salvajes, y sobre todos los reptiles que se arrastran por el suelo’. Y Dios creó al ser humano a su imagen; lo creó a imagen de Dios. Hombre y mujer los creó”.

Lo que hemos estado hablando es que la Trinidad, el Padre, el Hijo y el Espíritu Santo, obran juntos como Uno para lograr grandes cosas. La creación fue una de esas cosas. Ellos crearon la tierra, los animales, las plantas y a los humanos, todo trabajando juntos. Pero también obran juntos para recrear, que en otras palabras es para salvar, a ustedes y a mí.

¿Cómo lo hacen? Vamos a mirar algunos versículos de la Escritura en Efesios 1, para ayudarnos a comprenderlo.

La salvación fue planeada por Dios el Padre. Vamos a ver Efesios 1:4 (NVI): “Dios nos escogió en él antes de la creación del mundo, para que seamos santos y sin mancha delante de él. En amor...”. Esto es salvación.



Esto fue realizado y **finalizado** por Dios el Hijo, Jesucristo. Veamos Efesios 1:5 (NVI) dice que: “nos predestinó para ser adoptados como hijos suyos por medio de Jesucristo, según el buen propósito de su voluntad”. Esto **significa** que fuimos hechos hijos de Dios mediante lo que Jesús hizo por nosotros.

En realidad, experimentamos a la Trinidad cuando el Espíritu Santo aparece en nuestra vida. Veamos ahora Efesios 1:13b-14a (NVI): Cuando... “lo creyeron, fueron marcados con el sello que es el Espíritu Santo prometido. Este garantiza nuestra herencia”. Esto **significa** que cuando **confiaron** en Jesús como Salvador, fueron marcados por el Espíritu Santo. Él llena su vida y trae toda la abundancia de la Trinidad a su vida.

¡Vamos a probar algo!

Mientras que enseñe los siguientes puntos, quiero que trabajen en grupo para construir una casa. Pero no pueden hablar entre ustedes mientras lo hacen. Traten de hacer una casa en grupos de tres sin usar ninguna palabra.

Para este juego, va a necesitar bloques de construcción. Divida a los niños en grupos de tres (trinidad) que deben usar los bloques para construir una casa mientras que enseña.

Mientras que construyen su casa, piensen en diferentes personas o roles que se necesitan para construir una casa. Por ejemplo, se necesita un arquitecto, un constructor y un especialista de mudanza.

Dios es como el arquitecto. Él diseña los planos. Él decide qué tan grande será la casa. Él diseña los cuartos, y cómo será el techo.

Jesús es como el constructor. El constructor toma los planos y los convierte en realidad. Coloca la base, levanta los muros, pone los ladrillos y las puertas.

Finalmente, está la persona que realmente los ayuda a hacer la mudanza y a disfrutar la casa. Vivir en la casa es experimentar y apreciar a ambos, al arquitecto y al constructor. Un buen constructor se asegura que no haya **fisuras** en la base o los muros, que el techo sea sólido y que la casa sea acogedora. La salvación es como la casa que Dios diseñó, Jesús construyó y que el Espíritu Santo nos ayudó a mudarnos y a disfrutar. Dios el Padre, Dios el Hijo y Dios el Espíritu Santo obran juntos como Uno para salvar al mundo y dar vida plena a todos los que creen.

Si tiene un grupo pequeño de jóvenes soldados, diga: Ahora vamos a ver un video que nos enseña más.

Si tiene un grupo grande de jóvenes soldados, diga: Ahora vamos a dividirnos en dos grupos. La mitad de ustedes va a mirar un video que nos enseña más, y la otra mitad va a trabajar en el proyecto. Luego, cambiaremos.

Si se aplica, divídalos en dos grupos. Coloque a un grupo frente al televisor o el Tablet, para que vean el video de Invertir, los otros pueden empezar a trabajar en el proyecto de Inspirar. Si solo tiene un líder, trate de seguir estas instrucciones: mientras pasa el video, revise las instrucciones del proyecto con el grupo que va a trabajar. Cuando termine el video, revise las preguntas con el grupo del video. Cuando hayan terminado, intercambie los grupos.

INVERTIR



Versículo para Memorizar: “Escucha, Israel: El Señor nuestro Dios es el único Señor”. Deuteronomio 6:4 (NVI)

Diga: El versículo para memorizar de esta unidad es Deuteronomio 6:4. Vamos a leerlo juntos.

Dé tiempo para que los jóvenes soldados reciten este versículo de memoria. Revísenlo de nuevo, dando un pequeño premio a aquellos que hoy lo hayan memorizado. Este versículo será revisado cada semana de esta unidad.

Diga: Miren a Bram estudiando la doctrina y haciendo una trinidad.



Ponga el vídeo

Preguntas para un grupo pequeño

Diga: Ahora vamos a tomar un tiempo para pensar en lo que aprendimos hoy. Voy a hacer unas pocas preguntas. Traten de responder cada una con honestidad, y respeten al otro, escuchando con paciencia y sin juzgar.

- Bram nos dice que todos somos hechos de partes diferentes, pero que somos uno solo. ¿En qué se parece esto con la Trinidad?
- ¿Fue difícil construir una casa de a tres personas? ¿Cómo lo hicieron?
- ¿Qué se siente saber que todas las tres partes de la Trinidad están obrando juntas para su salvación y la salvación del mundo?
- ¿Cómo puedo permitir que las tres partes de la Trinidad vengan a mi vida?

Consejo para un grupo pequeño:
Enseñar sobre la Trinidad a los niños es complicado y desafiante, por decir lo mínimo. Aunque pueda sentir un poco de temor al explicar todos los aspectos de Dios Padre, Hijo y Espíritu Santo a los niños, no tenga miedo. En vez de eso, de lugar a que los niños experimenten las maravillas y el misterio de Dios. Haga preguntas desafiantes como: “Me pregunto cómo es para el Espíritu Santo estar con el Padre”. Sea rápido para decir “No lo sé” si un niño hace una pregunta que no sabe responder, y recuerde a los niños con frecuencia que Dios es divino y misterioso. ¡Ese es uno de los aspectos más sorprendentes de Su ser y lo que le hace realmente Dios!



LINTERNA DE PAPEL

Materiales:

- Mini vela a batería
- Regla
- Cartulina negra
- Tijeras
- Grapadora (opcional)
- Cinta adhesiva
- Hoja de Actividades para la Casa

Preparación:

- Coloque papel y un contenedor con tijeras en cada mesa.
- Fotocopie la Hoja de Actividades para la Casa.

Instrucciones:

1. Haga que los jóvenes soldados doblen su papel en cuatro.
2. Luego deben recortar formas y patrones en el papel doblado (igual que si estuviesen haciendo copos de nieve).
3. Luego deben abrir sus hojas y formar un tubo.
4. Haga que peguen o engrapen el papel para cerrar el tubo.
5. Después deben poner la luz (mini vela a batería) sobre la mesa y colocar la linterna sobre ella.
6. Puede apagar las luces y todos pueden ver los diseños en la linterna de sus compañeros.
7. Entregue la Hoja de Actividades para la Casa.

Diga: Génesis 1:2 (NVI) dice: “La tierra era un caos total, las tinieblas cubrían el abismo, y el Espíritu de Dios se movía sobre la superficie de las aguas”. El Espíritu de Dios “se movía”. Imaginen el comienzo del mundo, cuando la tierra estaba sin forma y vacía. La Trinidad estaba unida. ¿Pueden imaginar cómo habría sido? Al mirar sus linternas de papel, piensen en el misterio que rodea a la Trinidad y cómo tres personas pueden ser Una.

