

## Módulo 4, Unidad 1, Lección 1

### Un Dios Trino



**Principio Guía:** Creemos en un Dios trino.

**Versículo para Memorizar:** “Escucha, Israel: El Señor nuestro Dios es el único Señor”. Deuteronomio 6:4 (NVI)

**Doctrina Tres:** Creemos que la Deidad se constituye de tres personas, el Padre, el Hijo, y el Espíritu Santo, indivisas en esencia, e iguales en poder y gloria.

**Información Básica para el Líder:** El propósito de esta lección es presentar la base de la enseñanza bíblica sobre la Trinidad. En esta lección los jóvenes soldados aprenderán que creemos en un Dios trino, una UNIDAD de tres. Los cristianos no creemos en tres dioses, sino en un Dios que son tres personas separadas pero iguales. Esta verdad es finalmente un misterio, pero es el centro de nuestra fe.







## Principio Guía:

Creemos en un Dios trino.

## Pasaje Bíblico:

Deuteronomio 6:4 (NVI)



| Actividad   | Qué hacen los niños   | Preparación   | Materiales  |
|---|---|---|---|
| <b>IMPACTAR</b><br>(25 minutos)<br>      | <b>FLEXÁGONO DE LA TRINIDAD:</b><br>Los jóvenes soldados aprenden sobre las tres partes de la Trinidad.   | Fotocopie la Hoja de Actividades N°1. Tenga listos los materiales para la demostración de la manzana.   | <ul style="list-style-type: none"><li>• Hoja de Actividades N°1 (una por joven soldado)</li><li>• Flexágonos de la Trinidad</li><li>• Pegamento o cinta adhesiva</li><li>• Tijeras</li><li>• Manzanas</li><li>• Extractor de centro/pelador</li><li>• Cuchillo/tabla de cortar</li></ul>  |
| <b>ILUMINAR</b><br>(10-15 minutos)<br>   | Los jóvenes soldados aprenden que la Trinidad está conformada por tres partes, igual que la manzana tiene tres partes distintas.  | Revise la lección.<br>Revise el versículo.<br>Escriba la Doctrina Tres en la pizarra.<br>Escriba la oración de la Trinidad en un pliego de papel.   | <ul style="list-style-type: none"><li>• Pizarra de tiza o pizarra blanca y marcadores.</li><li>• Biblias</li><li>• Manzanas</li><li>• Cuchillo/tabla de cortar</li><li>• Pliego de papel</li></ul>  |
| <b>INVERTIR</b><br>(10-15 minutos)<br> | Los jóvenes soldados ven a Turk hacer un pie en la Unidad de Comando Móvil como una forma de comprender las tres partes de la Trinidad. Reflexionan sobre la lección y las cosas que Dios pueda estar diciendo. | Tenga listo el video para reproducirlo.<br>Lea las preguntas con anticipación.  | <ul style="list-style-type: none"><li>• Video</li><li>• Preguntas para un grupo pequeño</li><li>• Libreta de notas pequeña</li><li>• Premio pequeño</li></ul>   |
| <b>INSPIRAR</b><br>(10-15 minutos)<br> | <b>ESTAMPA DE MANZANA:</b><br>Los jóvenes soldados decoran un lienzo con estampas de manzana.   | Corte manzanas por la mitad.<br>Coloque papel de diario sobre las mesas.<br>Coloque pintura en recipientes sobre las mesas.<br>Distribuya pinceles.<br>Fotocopie la Hoja de Actividades para la Casa. | <ul style="list-style-type: none"><li>• Pinturas: verde, amarillo y rojo.</li><li>• Manzanas (al menos una por cada color).</li><li>• Cuchillo/tabla de cortar</li><li>• Lienzos para cada joven soldado</li><li>• Papel de diario</li><li>• Pinceles</li><li>• Recipientes</li><li>• Toallas de papel</li><li>• Hoja de Actividades para la Casa</li></ul> |

Maestros: Si están imprimiendo las lecciones para enseñar, asegúrense de seleccionar "Ajustar" en el Tamaño de Página.

Una idea para mantener a los jóvenes soldados interesados es colocar estaciones. Si tiene un grupo grande, jueguen y enseñe la lección con todos juntos, luego divídalos en dos grupos. El primer grupo verá el video y revisará las preguntas y el segundo grupo puede trabajar en el proyecto de Inspirar, y luego que cambien.



## FLEXÁGONOS DE LA TRINIDAD

Tamaño del grupo: 2+

Tiempo de preparación: 15 minutos

Tiempo necesario para la actividad: 25 minutos

### Materiales:

- Hoja de Actividades N°1 (una por joven soldado)
- Pegamento o cinta adhesiva
- Tijeras
- Manzanas frescas
- Saca centro, pelador y cuchillo
- Tabla de cortar

### Preparación:

- Fotocopie la Hoja de Actividades N°1.
- Tenga materiales listos para la demostración con la manzana.

### Instrucciones:

1. Dé a cada joven soldado una fotocopia de la Hoja de Actividades N°1 (flexágono de la Trinidad).
2. Pídales que recorten el flexágono de la Trinidad (Foto 2).
3. Dé instrucciones para doblarlo por la mitad (Foto 3).
4. Luego deben doblar por las líneas, para facilitar el próximo paso. Deben doblar hacia adelante y hacia atrás, porque los dobleces deben hacerse hacia las dos direcciones (Foto 4).
5. Muéstrelles cómo doblar sus trabajos para que se vea como la Foto 5.
6. Muéstrelles cómo doblar de nuevo, para que quede como la Foto 6.
7. Pídales que traigan el doblez blanco desde abajo y lo ubiquen sobre la sección de las manzanas.
8. Luego deben pegar juntas las partes blancas. Su obra debe quedar como la Foto 7. Las semillas representan a Dios Espíritu Santo.
9. Dígales que lo volteen de nuevo para que se vea como la Foto 8.
10. Pídales que lo volteen de nuevo para que se vea como la Foto 9. La cáscara representa a Dios Padre.
11. Muéstrelles cómo flexionar el flexágono (Foto 10). Deben doblarlo hacia adentro y abrirlo para revelar la próxima foto. Llevará algo de práctica, y las primeras veces son las más difíciles porque el papel no se ha doblado lo suficiente aún. Permítales practicar y lo lograrán.

N°1



N°2



N°3



N°4



N°5





Nº6

Diga: Un árbol es más que sus diversas partes, y estas partes nos nutren de formas diferentes. De manera similar, Dios no es solo el Padre que nos da la vida. No es solo el Hijo que vino a la Tierra y vivió, murió y resucitó para nuestra salvación. No es solo el Espíritu Santo, el poder y la vida de Dios en los corazones de aquellos que aman a Dios. Dios es el Padre, el Hijo y el Espíritu Santo que se hacen conocidos a nosotros de formas muy diferentes, pero todos siguen siendo Dios.



Nº7

Hoy vamos a aprender sobre la Trinidad y aquellas tres personas que conforman a Dios. Dios es uno, pero existe en tres personas: Padre, Hijo y Espíritu Santo. Pero uno no es tres y tres no son uno, ¿cierto? Entender a Dios no es como las matemáticas. Es un ejercicio espiritual que necesita fe y amor al misterio. He aquí un ejemplo de algo más que tiene tres partes, pero es una sola cosa. ¿Qué es? (Levante una manzana.) Una manzana. ¡Correcto! La manzana tiene tres partes: la cáscara, la pulpa y el corazón. Así como Dios tiene tres partes: Dios Padre, Dios Hijo y Dios Espíritu Santo. Las tres partes de la manzana se consideran una manzana. (Use el extractor de centro para cortar el centro de la manzana.) El centro es manzana, no es una sandía. (Use el pelador para sacar cáscara de la manzana.) La cáscara es manzana, no es una naranja. (Use el cuchillo para cortar la manzana en pedazos.) La pulpa es manzana, no es un plátano. Pero las tres: cáscara, pulpa y centro no son tres manzanas, son solo una manzana.



Nº8

Vamos a hacer un flexágono para recordarnos esta verdad importante.

Distribuya la Hoja de Actividades Nº1 entre los jóvenes soldados y guíelos para hacer el flexágono. Cuando terminen y practiquen con él, pídale que muestren las partes a medida que usted continúa con la enseñanza.



Nº9

Diga: Todas las tres personas del único Dios verdadero son Dios: Dios Padre, Dios Hijo y Dios Espíritu Santo. No son tres dioses, sino un solo Dios. La cáscara de la manzana es como Dios, protege y mantiene sana a la manzana. La pulpa de la manzana es como Jesús, que se convirtió en carne, un humano, para vivir y morir por nuestros pecados. El centro contiene las semillas de las que crecen los árboles de manzana. Las semillas son como el Espíritu Santo, que planta las semillas de fe en nosotros. Sin fe no podemos creer en Jesús y sin Jesús no podemos entrar en el Reino del cielo.



Nº10

## ILUMINAR



Al continuar enseñando sobre la Trinidad, puede entregar manzanas o trozos de manzana a los jóvenes soldados para que las coman mientras lo escuchan.

Diga: Hoy y durante las próximas semanas, vamos a aprender sobre la Doctrina Tres del Ejército de Salvación. (Tenga la Doctrina Tres escrita en la pizarra.) Vamos a leer esto juntos. La primera línea dice que creemos que hay TRES personas en la Deidad. ¿Qué significa eso?

La palabra que vamos a aprender hoy es Trinidad y se aplica a Dios porque la Biblia enseña que Dios es Uno, pero existe en tres personas: Padre, Hijo y Espíritu. Él es un TRINO. Aunque la palabra “Trinidad” no está en la Biblia, ésta habla de Dios siendo uno, pero también siendo el Padre, el Hijo y el Espíritu. Para comprender exactamente lo que es la Trinidad, debemos tener fe y un poco de interés en el misterio. En esta lección, vamos a aprender algunas definiciones básicas de la Trinidad, algunas ideas de lo que no es la Trinidad, y por qué esto importa en nuestra adoración.

La Biblia dice en Deuteronomio 6:4 (NVI), “Escucha, Israel: El Señor nuestro Dios es el único Señor”. Este es el Dios que hizo el cielo y la tierra y el único que sabe cuando nacimos y cuando moriremos. Él es el único Dios. Él es un Ser y una Esencia. ¿Qué significa esencia? La esencia de Dios no es nada más que Dios mismo. Es Su mismo ser como Él mismo es. ¡Él es pleno, completo, perfecto y santo! Pero, aunque Dios es Una Esencia, Él es Tres Personas.

Creemos en un Dios trino. ¿Recuerdan nuestra manzana de hace un rato? (Levante la manzana.) Cuando hicimos nuestro flexágono, aprendimos que en el exterior de la manzana está la cáscara. Ésta protege la manzana y provee una capa externa que la mantiene. Cuando miramos dentro de la manzana (corte la manzana por la mitad), vemos la pulpa. Esta representa a Jesús, quien vino a la tierra en forma de humano. Pero en el centro mismo de la manzana, vemos las semillas. Las semillas ayudan a la manzana a crecer. Y como las semillas, el Espíritu Santo nos ayuda a crecer. Es TRES-en-UNO.

Si profundizamos, pensemos en Dios como nuestro Padre. ¿Cuáles son algunas características de Dios? Él es amoroso, justo y nos protege. Dios siempre ha protegido a Sus hijos. ¿Quiénes son algunas personas de la Biblia a quienes Dios protegió? (José, cuando fue vendido a la esclavitud; los israelitas cuando Él partió el Mar Rojo; Daniel y el pozo de los leones; Pablo cuando fue naufrago y prisionero.) Dios protegió al pueblo en ambos



testamentos, Antiguo y Nuevo. Así como la cáscara protege a una manzana, Dios protege a Sus hijos.

Si miramos la pulpa, ésta representa a Jesús. Jesús tomó forma humana y se hizo una persona real, como ustedes y yo. Esto significa que Él sabe cómo es sentirse solitario y triste. También sabe lo que es amar a su mamá y comer una buena cena. Jesús no es alguien que no ha experimentado la vida, Él la vivió igual que lo hacemos nosotros. Y cuando murió en la cruz, sintió los clavos y cómo fue ser ridiculizado. Y en ese momento, se convirtió no solo en nuestro pecado, sino también en nuestras heridas y quebranto.

Las semillas de una manzana representan al Espíritu Santo. Durante toda nuestro viaje para conocer a Jesús, ha habido semillas de fe. Cuando comenzamos a venir al Cuerpo y a aprender sobre Jesús, aquellas semillas fueron plantadas. Tal vez un miembro de la familia, o un maestro en el Cuerpo plantó algunas semillas en su corazón. Aquellas semillas echaron raíces y cuando le dieron su vida a Jesús, comenzaron a aumentar la fe dentro de ustedes. Jesús envió al Espíritu Santo para estar con nosotros después de regresar al cielo. Y el Espíritu Santo nos guiará en nuestras decisiones al aprender más y más sobre Dios y Jesús.

La clave para entender la Trinidad es mantener en equilibrio la "Trinidad" de Dios con Su Unicidad. ¡Él es tres-en-uno y uno-en-tres, igual que la manzana!

### **Lo que la Trinidad NO es**

A veces es más fácil comprender algo al describir lo que no es.

La Trinidad no son tres dioses separados. Eso significaría que los cristianos adoran a tres dioses. Esto es claramente falso.

La Trinidad no significa que hay un Dios que actúa de tres formas diferentes. En otras palabras, Dios no es a veces Hijo y a veces Padre y a veces Espíritu Santo. Él es todas estas cosas, todo el tiempo.

La Trinidad no significa que Dios el Padre es el más importante, luego viene el Hijo y por último viene el Espíritu Santo. El Padre, el Hijo y el Espíritu Santo son todos iguales y se complementan entre sí.

Lo que la Trinidad significa para mí y mi adoración  
 Todos sabemos sobre Dios, ¿cierto? Él es real, Él es grande, Él es amor. Sabemos que Dios existe, que creó el mundo. Pero, aunque saben sobre Dios, pueden no conocerle como Padre. Pueden no haberle experimentado en Su persona. Conocen el QUÉ, pero no conocen al QUIÉN. Pueden conocer a Dios, pero pueden no conocerle como su Padre Celestial.

Cuando experimentamos a Dios como Padre, aprendemos que Él es mayor y más amoroso que cualquier Padre que pudiésemos tener. ¿Y Jesús? Sabemos

sobre Jesús. Sabemos que Él fue una persona. Pero hasta que experimenten a Jesús como el Hijo, el Libertador, Aquel que vino a mostrarnos al Padre y a morir y resucitar, solo sabrán sobre Jesús. Y, finalmente, podríamos creer que el Espíritu Santo es Dios, pero hasta que experimentemos a Dios mediante el Espíritu Santo como AMOR en nuestro corazón, GOZO y PAZ, entonces solo Le conoceremos de nombre.

¿Qué hace fácil o difícil el creer en Dios el Padre, Hijo y Espíritu Santo?

De una forma, es fácil porque la Biblia dice que es verdad y creemos en la Biblia. Pero lo que lo hace difícil es que la Trinidad es un misterio. Y al crecer en nuestra fe, iremos aprendiendo más y más sobre este misterio.

Entonces, esta lección nos desafía a todos a experimentar la Trinidad: experimentar a Dios como el Padre, a experimentar a Dios como el Hijo y su Redentor, y a experimentar a Dios como el Espíritu de amor, gozo y paz en su corazón. Podemos adorar al Dios trino al memorizar y decir la siguiente oración sobre la Trinidad, escrita por N.T. Wright. (Tenga esta oración escrita en un pliego de papel, para usarla cada semana.) Vamos a memorizar y decir juntos esta oración:

Padre Todopoderoso, creador del cielo y de la tierra:

Establece Tu reino en medio nuestro.

Señor Jesucristo, Hijo del Dios viviente:

Ten misericordia de mí, pecador.

Espíritu Santo, soplo del Dios vivo:

Renuévame y renueva a todo el mundo.

---

Si tiene un grupo pequeño de jóvenes soldados, diga: Ahora vamos a ver un video que nos enseña más.

Si tiene un grupo grande de jóvenes soldados, diga: Ahora vamos a dividirnos en dos grupos. La mitad de ustedes va a mirar un video que nos enseña más, y la otra mitad va a trabajar en el proyecto. Luego, cambiaremos.

Si se aplica, divídalos en dos grupos. Coloque a un grupo frente al televisor o el Tablet, para que vean el video de Invertir, los otros pueden empezar a trabajar en el proyecto de Inspirar. Si solo tiene un líder, trate de seguir estas instrucciones: mientras pasa el video, revise las instrucciones del proyecto con el grupo que va a trabajar. Cuando termine el video, revise las preguntas con el grupo del video. Cuando hayan terminado, intercambie los grupos.

## INVERTIR



Versículo para Memorizar: “Escucha, Israel: El Señor nuestro Dios es el único Señor”. Deuteronomio 6:4 (NVI)

Diga: El versículo para memorizar de esta unidad es Deuteronomio 6:4. Vamos a leerlo juntos. ¿Alguien quiere tratar de decirlo de memoria?

Dé tiempo para que los jóvenes soldados reciten este versículo de memoria. Révisenlo de nuevo, dando un pequeño premio a aquellos que hoy lo hayan memorizado. Este versículo será revisado cada semana de esta unidad.

Diga: Miren al ERS esta semana, mientras que discuten sobre lo que significa ser tres-en-uno.



Ponga el vídeo

Consejo para grupo pequeño:  
Enseñar sobre la Trinidad a los niños es complicado y desafiante, por decir lo mínimo. Aunque pueda sentir un poco de temor al explicar todos los aspectos de Dios Padre, Hijo y Espíritu Santo a los niños, no tenga miedo. En vez de eso, de lugar a que los niños experimenten las maravillas y el misterio de Dios. Haga preguntas desafiantes como: “Me pregunto cómo es para el Espíritu Santo estar con el Padre”. Sea rápido para decir “No lo sé” si un niño hace una pregunta que no sabe responder, y recuerde a los niños con frecuencia que Dios es divino y misterioso. ¡Ese es uno de los aspectos más sorprendentes de Su ser y lo que le hace realmente Dios!

### Preguntas para un grupo pequeño

Diga: Ahora vamos a tomar un tiempo para pensar en lo que aprendimos hoy. Voy a hacer unas pocas preguntas. Traten de responder cada una con honestidad, y respeten al otro, escuchando con paciencia y sin juzgar.

- ¿Quiénes son las tres personas de la Trinidad?
- ¿Cómo la manzana nos ayuda a comprender la Trinidad?
- ¿Cómo Turk describe a la Trinidad? ¿Qué estaba haciendo?
- ¿El pie de su abuela sería diferente si una de las piezas (torta, relleno, ingrediente secreto) faltase?
- ¿Es fácil o difícil para ustedes creer en la Trinidad?



## INSPIRAR



### ESTAMPAS DE MANZANA

#### Materiales:

- Pintura verde, amarilla, roja
- Manzanas (al menos una por cada color)
- Cuchillo y tabla de cortar
- Toallas de papel
- Lienzos medianos
- Papel de diario
- Pinceles
- Recipientes
- Fotocopias de la Hoja de Actividades para la Casa


#### Preparación:


- Corte las manzanas por la mitad. (Hágalo en clase y luego recuérdelos cómo la manzana es como la Santa Trinidad.)
- Coloque papel de diario sobre las mesas.
- Coloque pintura en recipientes sobre las mesas.
- Coloque pinceles junto a los recipientes.
- Fotocopie la Hoja de Actividades para la Casa

#### Instrucciones:

1. Distribuya los lienzos.
2. De una mitad de manzana a cada joven soldado.
3. Pida que cada joven soldado pinte la pulpa de una mitad de manzana.
4. Pueden practicar en otro pedazo de diario para ver cómo queda.
5. Después que estén a gusto con el estampado de su manzana, pueden probarla en su lienzo.
6. Pueden usar todos los colores que deseen o solo uno. Permítales ser creativos y divertirse.
7. Entregue la Hoja de Actividades para la Casa.

Diga: Sus estampadores de manzana pueden ser un gran recordatorio de la Trinidad. Recuerden que la clave para entender la Trinidad es mantener en equilibrio la "Trinidad" de Dios con Su Unicidad. ¡Él es tres-en-uno y uno-en-tres, igual que la manzana!





## Módulo 4, Unidad 1, Lección 2

### Entendiendo la Trinidad



**Principio Guía:** Soy invitado a participar del amor a la Trinidad.

**Versículo para Memorizar:** “Escucha, Israel: El Señor nuestro Dios es el único Señor”. Deuteronomio 6:4 (NVI)

**Doctrina Tres:** Creemos que la Deidad se constituye de tres personas, el Padre, el Hijo, y el Espíritu Santo, indivisas en esencia, e iguales en poder y gloria.

**Información Básica para el Líder:** La Trinidad es por lo que estamos aquí. La Trinidad es la única razón por la que en primer lugar tiene sentido ser joven soldado. Esta lección resaltaré las diferentes relaciones dentro de la Trinidad y cómo aquellas relaciones incluyen una invitación a participar no solo del amor a la Trinidad sino también del amor por el mundo.



## Principio Guía:

Soy invitado a participar del amor a la Trinidad.

## Pasaje Bíblico:


Deuteronomio 6:4 (NVI)



| Actividad   | Qué hacen los niños   | Preparación  | Materiales   |
|---|---|--|--|
| <b>IMPACTAR</b><br>(15 minutos)<br>      | <b>JUEGO DE LA TRINIDAD:</b><br>Los jóvenes soldados juegan a perseguirse, con áreas limitadas a las que pueden o no pueden entrar.                           | Disponga de un espacio abierto para jugar.<br>Use cinta de enmascarar o una cuerda para crear la imagen de la trinidad.<br>Fotocopie las Hojas de Actividades N°1-6. | <ul style="list-style-type: none"><li>• Cinta adhesiva/masking o cuerda</li><li>• Pollo de hule u otro objeto suave para el juego</li><li>• Hojas de Actividades N°1-4</li><li>• Hojas de Actividades N°5-6 (3 copias)</li></ul> |
| <b>ILUMINAR</b><br>(10-15 minutos)<br>  | Los jóvenes soldados aprenden sobre las diferentes partes de la Trinidad, a través de las características mencionadas en la Escritura.                        | Revise la lección.<br>Escriba la Doctrina Tres en la pizarra.<br>Fotocopie y recorte las tarjetas de las Hojas de Actividades N°7-8.                                 | <ul style="list-style-type: none"><li>• Biblias</li><li>• Hula hula</li><li>• 4 conos</li><li>• Tarjetas de las Hojas de Actividades N°7-8.</li><li>• Oración de la Trinidad de la Lección 1</li></ul>                           |
| <b>INVERTIR</b><br>(10-15 minutos)<br> | Los jóvenes soldados ven al Sr. B explicar en detalle las tres partes de la Trinidad. Reflexionan sobre la lección y las cosas que Dios pueda estar diciendo. | Tenga listo el video para reproducción.<br>Lea las preguntas con anticipación.   | <ul style="list-style-type: none"><li>• Video</li><li>• Preguntas para un grupo pequeño</li><li>• Libreta de notas pequeña</li><li>• Premio pequeño</li></ul>  |
| <b>INSPIRAR</b><br>(10-15 minutos)<br> | <b>PULSERA DE TRINIDAD:</b><br>Los jóvenes soldados hacen una pulsera.  | Coloque hilo y tijeras en cada mesa.<br>Fotocopie la Hoja de Actividades para la Casa.   | <ul style="list-style-type: none"><li>• Hilo para bordar</li><li>• Tijeras</li><li>• Cinta adhesiva/masking</li><li>• Hoja de Actividades para la Casa</li></ul>   |

Maestros: Si están imprimiendo las lecciones para enseñar, asegúrense de seleccionar "Ajustar" en el Tamaño de Página.

Una idea para mantener a los jóvenes soldados interesados es colocar estaciones. Si tiene un grupo grande, jueguen y enseñe la lección con todos juntos, luego divídalos en dos grupos. El primer grupo verá el video y revisará las preguntas y el segundo grupo puede trabajar en el proyecto de Inspirar, y luego que cambien.





## JUEGO DE LA TRINIDAD

Tamaño del grupo: 8+

Tiempo de preparación: 15 minutos

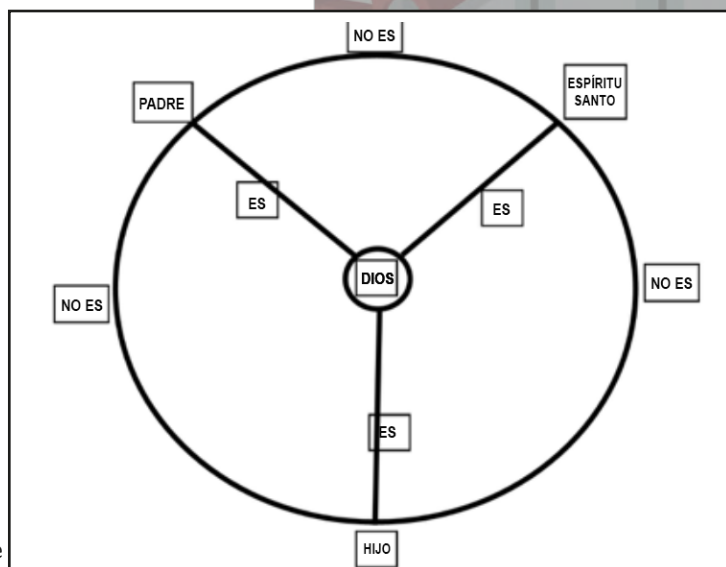
Tiempo necesario para la actividad: 15 minutos

### Materiales:

- Materiales para interior: cinta adhesiva/masking para marcar líneas sobre el piso
- Materiales para exterior: Cuerda para representar las líneas, una cuerda de 50' para el círculo exterior y de 15' para las líneas centrales.
- Ambos: pollo de hule u otro objeto suave que sirva para tocar a alguien con él (1 pollo cada 10 jóvenes soldados)
- 1 Fotocopia de las Hojas de Actividades N°1-4.
- 3 Fotocopias de las Hojas de Actividades N°5-6.

### Preparación:

- Antes de la clase, disponga de un espacio abierto para jugar. Si está en un espacio cerrado, coloque sillas para marcar el perímetro de la sala. Si está afuera, encuentre un lugar que esté libre de escombros y obstáculos.
- Instrucciones para espacio interior: Use cinta adhesiva en el piso para crear la Trinidad. Dios representa el centro, y las tres líneas que llevan hacia el centro representan al Padre, el Hijo y el Espíritu Santo.
- Instrucciones para espacio exterior: Use una cuerda de 50 pies para el círculo exterior. Coloque las tres cuerdas más pequeñas en el piso como muestra la figura.
- Saque una fotocopia las Hojas de Actividades N°1-4 y tres fotocopias de las Hojas de Actividades N°5-6.



### Instrucciones:

1. Haga que los jóvenes soldados formen un círculo. Inclúyase en el círculo.
2. Pida que alguien comience a perseguir, él/ella debe pararse en el centro del círculo.
3. Esta persona debe tener el pollo de hule. Necesitará alguien que persiga por cada 10 niños que tenga en el grupo. Por ejemplo, si tiene 40 niños, necesitará cuatro personas para perseguir, y 4 pollos de hule, uno para cada uno.
4. Cualquiera que tenga el pollo es quien persigue. Es una forma de

destacar a quien lo hace.

5. Éste es un juego básico, excepto que los jóvenes soldados deben permanecer dentro de los límites. No pueden caminar en las áreas que no tienen líneas, incluido el que persigue.
6. Los jóvenes soldados no pueden pasar a nadie que esté adelante o que venga atrás. Si alguien se detiene frente a otra persona, ésta no puede pasarlo. Deben girar e ir en otra dirección o esperar hasta que el que se detuvo empiece a moverse.
7. Quien persigue comienza en el centro y luego elige hacia dónde ir a perseguir a los jugadores. La idea es alejarse de quien persigue y no dejarse atrapar.
8. No se permite correr. Es aceptable caminar rápido.
9. Cuando alguien es atrapado, se convierte en quien persigue y debe tomar el pollo.
10. El nuevo perseguidor debe dar un giro de 360 grados antes de empezar a caminar hacia otros jugadores. Esto da la oportunidad de alejarse al perseguidor anterior.

Diga: Vamos a pararnos fuera de este círculo para escuchar las instrucciones del primer juego. Vamos a hacer un juego de persecución llamado la Trinidad. Uno de ustedes será el primero que persigue, y él/ella va a comenzar en el centro del círculo y debe sostener este pollo en la mano. Si tienes un pollo en la mano, significa que eres el que persigue. Todos deben estar sobre las líneas marcadas en el piso. No pueden caminar en las áreas que no tienen líneas. No pueden pasar a nadie que esté adelante o atrás de ustedes. (Haga una demostración.) Por ejemplo, si están caminando detrás de alguien en una línea y esa persona se detiene, no lo pueden pasar. Deben cambiar de dirección o esperar hasta que la persona siga caminando. El perseguidor comienza en el centro del círculo y luego elige hacia dónde quiere ir para perseguir a otros jugadores. La idea es mantenerse alejado del que persigue. Tampoco se permite correr. Se puede caminar rápido, manteniendo la seguridad de todos. Y ¿qué sucede si el perseguidor los atrapa? “Se convierten en el nuevo perseguidor”. Deben tomar el pollo de caucho y dar un giro de 180 grados antes de comenzar a perseguir. Esto le da oportunidad al anterior de alejarse un poco. El pollo de hule permitirá que todos sepan quién está persiguiendo. ¿Alguna pregunta antes de comenzar? ¿Quién quiere comenzar a perseguir?

Seguridad: Anime a los niños a “caminar rápido” en lugar de correr. Esto ayudará a evitar los choques. Si están en un área abierta y usa las cuerdas para marcar los límites, éstas pueden hacer que los chicos tropiecen.

Use las Hojas de Actividades N°1-6 para guiar a los jóvenes soldados en la siguiente explicación.

Después del juego, diga: En la lección de hoy, vamos a hablar sobre las tres

personas de la Trinidad. Dios está conformado por tres personas: el Padre, el Hijo y el Espíritu Santo. Si miran este círculo y las líneas que están marcadas, ellas podrían representar la Trinidad.

- El punto central sería Dios. (Muévase hacia adelante y coloque la palabra Dios en el centro.)
- Las tres líneas que llevan hacia el centro son el Padre, (Coloque el letrero Padre donde una cuerda intercepte con el círculo exterior.)
- El Hijo, (Coloque el letrero Hijo donde la segunda cuerda intercepte con el círculo exterior.)
- Y el Espíritu Santo. (Coloque el letrero Espíritu Santo donde una cuerda intercepte con el círculo exterior.)
- Ahora el Padre es Dios. (Coloque el letrero ES en el centro de la cuerda que va entre las palabras Padre y Dios.)
- El Hijo también es Dios, (Coloque el letrero ES en el centro de la cuerda que va entre las palabras Hijo y Dios.)
- Y El Espíritu Santo también es Dios, (Coloque el letrero ES en el centro de la cuerda que va entre las palabras Espíritu Santo y Dios.)
- Sin embargo, el Padre NO ES el Hijo. (Coloque el letrero NO ES en el centro de la cuerda que va entre las palabras Hijo y Dios.)
- El Hijo NO ES el Espíritu Santo. (Coloque el letrero NO ES en el centro de la cuerda que va entre las palabras Hijo y Espíritu Santo.)
- Y el Espíritu Santo NO ES el Padre. (Coloque el letrero NO ES en el centro de la cuerda que va entre las palabras Espíritu Santo y Padre.)

¿Cómo puede ser eso? Vamos a sentarnos y aprender más sobre esto en nuestra lección.

## ILUMINAR



Diga: La semana pasada, aprendimos sobre lo que significa tener un Dios trino. (Levante una manzana.) Aprendimos que la Trinidad es como una manzana. ¿Quién me puede decir qué significa trino? (Dé tiempo para respuestas.) Sí, 3-en-1. Dios es tres personas, pero una esencia. Él es Dios, que es el Padre, el Hijo y el Espíritu Santo. Tres personas separadas pero iguales. Aprendimos que Dios es trino, una Tri-Unidad, en la que cada persona es igualmente Dios. Aunque Dios es uno, también es tres. ¡En realidad, esto es un misterio! Cada una de las tres personas tiene ciertas características que vamos a aprender durante esta lección.

Entonces ¿qué tiene que ver esto con la Trinidad? ¿Padre, Hijo y Espíritu Santo? La respuesta es: ¡Todo! La Trinidad es el motivo de estar aquí. Es la única razón por la que ser joven soldado tiene sentido en primer lugar. ¿Cómo? En vez de aprender sobre cada persona por separado, vamos a aprender sobre cómo se relacionan entre sí. Entonces, esto es lo que necesitamos saber:

1. En el centro del universo hay una relación Padre e Hijo. No solo eso, sino que esta relación es una relación de profundo conocimiento y sorprendente amor. El Padre se deleita en el Hijo, y el Hijo se deleita en el Padre. Es decir, encuentran en el otro una verdadera provisión de amor, y también proyectan ese amor hacia todo lo que han creado, incluyendo a ustedes y a mí. Y, desean que nosotros compartamos ese amor. Miren los siguientes versículos que nos cuentan sobre esta relación asombrosa entre el Padre y Su Hijo Jesús y cómo la relación se transfiere a nosotros.

Todos los 7 versículos provienen de Juan 17.

Nota: Juan 17 contiene MUCHA información para que nuestros jóvenes soldados digieran. Vamos a permitirles participar en la enseñanza. Divida a sus jóvenes soldados en siete grupos y dé a cada grupo una tarjeta hecha de una fotocopia a dos caras de las Hojas de Actividades N°7-8. Pida que cada grupo mire el versículo que tiene su tarjeta y lo explique ante la clase. Si tiene un grupo pequeño, simplemente pase las tarjetas individualmente y permítales contar lo que significa el versículo.

2. Así que hemos visto siete características de la relación entre el Padre y el Hijo. ¿Qué notaron sobre esa relación? Y ¿El Espíritu Santo? ¿Dónde encaja y por qué es importante?

Jesús dice algo sorprendente sobre el Espíritu Santo. Él dice: “Cuando venga el Espíritu de la verdad, él los guiará a toda la verdad... Él me glorificará porque tomará de lo mío y se lo dará a conocer a ustedes” Juan 16:13-14 (NVI).



¿Qué significa esto? Significa que la obra del Espíritu Santo es ayudarles a entrar en ese lazo maravilloso entre el Padre y el Hijo. Él es quien nos toma de la mano y nos lleva al lugar en que el Padre y el Hijo están conversando y nos ayuda a escuchar. El Espíritu Santo nos ayuda a participar en la relación entre el Padre y el Hijo. Esto significa que soy invitado a participar del amor de la Trinidad y ustedes también lo están.

Vamos a hacer un juego rápido. (Coloque cuatro conos en un cuadrado y equilibre un hula hula sobre los cuatro conos.) El objetivo de este juego es entrar y salir del hula hula sin derribar los conos. Se pueden apiñar, tomar de la mano, cualquier cosa que necesiten para ver cuántas personas pueden caber en el hula hula sin botarlo. Tienen 30 segundos para que entren tantas personas como puedan dentro del hula hula al mismo tiempo y luego salirse. Listos, ¡YA! (Si tiene un grupo grande, trate de dividirlo en dos equipos y vea cuál equipo termina primero.)

Así como nos ayudamos para entrar en el hula hula, el Espíritu Santo nos ayuda para entrar en la grandiosa relación entre el Padre y el Hijo. Esta es la razón porque la Trinidad es tan importante. Cuando nos damos cuenta de que la Trinidad está interesada en nuestra vida, experimentamos la grandeza de Su relación y propósito en nuestro corazón.

¿Recuerdan la oración Trinitaria de N.T. Wright que vimos la semana pasada? (Use la oración que escribió en el pliego de papel en la Lección 1.) Podemos adorar al Dios trino mientras que memorizamos esta oración y oramos juntos:

Padre Todopoderoso, creador del cielo y de la tierra:

Establece Tu reino en medio nuestro.

Señor Jesucristo, Hijo del Dios viviente:

Ten misericordia de mí, pecador.

Espíritu Santo, soplo del Dios vivo:

Renuévame y renueva a todo el mundo.

---

Si tiene un grupo pequeño de jóvenes soldados, diga: Ahora vamos a ver un video que nos enseña más.

Si tiene un grupo grande de jóvenes soldados, diga: Ahora vamos a dividirnos en dos grupos. La mitad de ustedes va a mirar un video que nos enseña más, y la otra mitad va a trabajar en el proyecto. Luego, cambiaremos.

Si se aplica, divídalos en dos grupos. Coloque a un grupo frente al televisor o el Tableta, para que vean el video de Invertir, los otros pueden empezar a trabajar en el proyecto de Inspirar. Si solo tiene un líder, trate de seguir estas instrucciones: mientras pasa el video, revise las instrucciones del proyecto con el grupo que va a trabajar. Cuando termine el video, revise las preguntas con el grupo del video. Cuando hayan terminado, intercambie los grupos.

## INVERTIR



Versículo para Memorizar: “Escucha, Israel: El Señor nuestro Dios es el único Señor”. Deuteronomio 6:4 (NVI)

Diga: El versículo para memorizar de esta unidad es Deuteronomio 6:4. Vamos a leerlo juntos.

Dé tiempo para que los jóvenes soldados reciten este versículo de memoria. Revísenlo de nuevo, dando un pequeño premio a aquellos que hoy lo hayan memorizado. Este versículo será revisado cada semana de esta unidad.

Diga: En el video de esta semana, el Sr. B nos ayuda a comprender las tres partes de la Trinidad.



Ponga el vídeo

### Preguntas para un grupo pequeño

Diga: Ahora vamos a tomar un tiempo para pensar en lo que aprendimos hoy. Voy a hacer unas pocas preguntas. Traten de responder cada una con honestidad, y respeten al otro, escuchando con paciencia y sin juzgar.

- ¿Qué significa trino?
- ¿Cómo es saber que Dios es tres personas?
- ¿Sobre qué parte de la Trinidad saben más? ¿Por qué?
- ¿Cómo nos puede ayudar a crecer en la fe el aprender sobre las otras partes de la Trinidad?
- ¿Cómo podemos mantenernos en la relación que hay entre los miembros de la Trinidad?
- ¿Cuáles son algunos hábitos que podemos practicar y que nos mantienen ligados a los tres?

Consejo para un grupo pequeño:  
Enseñar sobre la Trinidad a los niños es complicado y desafiante, por decir lo mínimo. Aunque pueda sentir un poco de temor al explicar todos los aspectos de Dios Padre, Hijo y Espíritu Santo a los niños, no tenga miedo. En vez de eso, de lugar a que los niños experimenten las maravillas y el misterio de Dios. Haga preguntas desafiantes como: “Me pregunto cómo es para el Espíritu Santo estar con el Padre”. Sea rápido para decir “No lo sé” si un niño hace una pregunta que no sabe responder, y recuerde a los niños con frecuencia que Dios es divino y misterioso. ¡Ese es uno de los aspectos más sorprendentes de Su ser y lo que le hace realmente Dios!



## PULSERA DE LA TRINIDAD

### Materiales:

- Hilo para bordar (de todos los colores)
- Tijeras
- Cinta adhesiva/masking
- Fotocopias de la Hoja de Actividades para la Casa

### Preparación:

- Coloque el hilo y las tijeras en cada mesa
- Fotocopie la Hoja de Actividades para la Casa

### Instrucciones:

1. Haga que corten hilo de tres colores diferentes para hacer su pulsera de la Trinidad. El hilo debe ser lo suficientemente largo para ir desde la punta de los dedos hasta arriba del hombro.
2. Deben juntar los hilos y doblarlos juntos por la mitad. Deben hacer un nudo en la punta doblada.
3. Luego deben pegar esta punta con una cinta para fijarla.
4. Muéstrelas cómo tejer los hilos. Tomar los dos hilos que combinan del lado izquierdo y pasarlos por encima hacia el centro. Luego halar firmemente.
5. Luego deben tomar los dos hilos de la derecha y pasarlos por encima hacia los hilos que combinan en el centro. Luego halar firmemente.
6. Luego repetir: izquierdo al centro, halar firmemente, derecho al centro, halar firmemente.
7. Deben repetir estos pasos hasta que la pulsera llegue a la longitud deseada. Luego deben hacer un nudo al final para que los hilos no se suelten.
8. Entregue la Hoja de Actividades para la Casa.

Diga: Nuestro proyecto de hoy es una pulsera de la Trinidad. La pueden usar como brazalete, collar o incluso hacer un llavero. Esta banda les recordará sobre Dios en tres personas, en la que cada color representa a una de las personas de la Trinidad.



**S  
O  
L  
I  
D**

# PARADISE

**OSII**

**ESPIRITU**

**SANTO**





**S  
E  
N  
O**

**HABLAN**

**ENVÍA**

**EN**

**DA**

**UNO**

**CONOCIDO**

**AMA**

**El Padre ENVÍA al Hijo.** Piensa en Juan 3:16. El Padre ama y envía a Jesús en una misión de salvar al mundo. Envío a Jesús a vivir en nuestra calle. Fue una misión de amor. **El Padre envía al Hijo, que envía a Sus seguidores: “Como tú me enviaste al mundo, yo los envío también al mundo” (Juan 17:18, NVI).**

**Ellos HABLAN mucho.** Comparten los pensamientos uno del otro. El Padre da a Jesús las palabras que debe hablar. Entonces, cuando Jesús dice “los amo”, está compartiendo con nosotros los propios pensamientos del Padre. **El Padre da las palabras al Hijo, que da las palabras a los seguidores de Cristo: “porque les he entregado las palabras que me diste...” (Juan 17:8, NVI).**

**El Padre DA gloria y honor al Hijo.** ¡Esto significa que a Dios le gusta presumir de Su Hijo frente al universo entero y lo pone en el lugar de más alto honor! **El Padre da gloria al Hijo, quien da gloria a Sus seguidores: “Yo les he dado la gloria que me diste” (Juan 17:22, NVI).**

**El Padre está EN el Hijo.** Esto significa que todo lo que el Padre desea mostrarnos, lo hace EN Jesús. Jesús es el reflejo perfecto del ser de Dios. **El Padre está en el Hijo, que está en nosotros: “...así como tú estás en mí y yo en ti, permite que ellos también estén en nosotros...” (Juan 17:21, NVI).**

**El Padre es CONOCIDO por el Hijo.** Esto no significa solo que Dios conoce todo sobre Jesús, sino que el Padre y el Hijo tienen una amistad profunda. Hacen todo juntos. **El Padre es conocido por el Hijo, que es conocido por nosotros. “Padre justo... yo sí te conozco, y... yo les he dado a conocer quién eres, y seguiré haciéndolo” (JUAN 17:25-26, NVI).**

**El Padre es UNO con el Hijo.** Esto significa que ellos comparten el mismo Espíritu. Tienen un propósito, una mente y una voluntad. **El Padre es uno con el Hijo, que es uno con los creyentes “...para que sean uno, así como nosotros somos uno” (Juan 17:22, NVI).**

**El Padre AMA al Hijo.** Esto debe ser obvio ahora. Cuando Jesús fue bautizado por Juan, vino una voz del cielo que dijo para que todos escucharan: “Tú eres mi Hijo amado; en el cuál me complazco” (Marcos 1:11, NVI). **El Padre ama al Hijo, que ama a quienes creen y ponen su confianza en Él: “...que el amor con que me has amado esté en ellos” (Juan 17:26, NVI).**

## Módulo 4, Unidad 1, Lección 3

### ¿Cómo tres personas pueden ser una?



**Principio Guía:** Dios el Padre, Dios el Hijo y Dios el Espíritu Santo obran juntos como Uno para salvar al mundo y dar vida plena a todos los que creen.

**Versículo para Memorizar:** “Escucha, Israel: El Señor nuestro Dios es el único Señor”. Deuteronomio 6:4 (NVI)

**Doctrina Tres:** Creemos que la Deidad se constituye de tres personas, el Padre, el Hijo, y el Espíritu Santo, indivisas en esencia, e iguales en poder y gloria.

**Información Básica para el Líder:** En esta lección vamos a aprender cómo la Trinidad obra junta como UNO para salvarnos y darnos vida plena. En otras palabras, tienen una unicidad en propósito y misión. Al examinar la doctrina tres, aprendimos cuánto misterio está involucrado en las enseñanzas que tenemos con respecto a la Trinidad. Es útil reconocerlo, y no tratar de definir todo para sus jóvenes soldados. Dios usa estas porciones de misterio en toda la Escritura para ayudarnos a crecer en nuestra fe.







## Principio Guía:

Dios el Padre, Dios el Hijo y Dios el Espíritu Santo trabajan juntos como Uno para salvar al mundo y dar vida plena a todos los que creen.

## Pasaje Bíblico:

Deuteronomio 6:4 (NVI)



| Actividad   | Qué hacen los niños  | Preparación  | Materiales   |
|---|--|--|--|
| <b>IMPACTAR</b><br>(10 minutos)<br>      | <b>JUEGO DE TRIÁNGULO:</b><br>Los jóvenes soldados forman grupos de tres y dos jugadores protegen a uno de su equipo para que no sea atrapado.   | Disponga de un espacio abierto para jugar.   | • Ninguno.   |
| <b>ILUMINAR</b><br>(10-15 minutos)<br>   | Los jóvenes soldados aprenden que la Trinidad está conformada por tres partes que trabajan juntas para formar un Dios.   | Revise la lección.<br>Revise el versículo.   | • Manzana (opcional)<br>• Biblias  |
| <b>INVERTIR</b><br>(10-15 minutos)<br> | Los jóvenes soldados ven a Bram tener una trinipifanía sobre cómo las tres partes de la Trinidad obran juntas. Reflexionan sobre la lección y las cosas que Dios pueda estar diciendo. | Tenga listo el video para reproducción.<br>Lea las preguntas con anticipación.                               | • Video<br>• Preguntas para un grupo pequeño<br>• Libreta de notas pequeña<br>• Premio pequeño   |
| <b>INSPIRAR</b><br>(10-15 minutos)<br> | <b>LINTERNA DE PAPEL:</b><br>Los jóvenes soldados hacen una linterna de papel y hacen que brille usando una mini vela a batería.   | Coloque papel y un contenedor con tijeras sobre las mesas.<br>Fotocopie la Hoja de Actividades para la Casa. | • Mini vela a batería<br>• Regla<br>• Cartulina negra<br>• Tijeras<br>• Grapadora (opcional)<br>• Cinta adhesiva<br>• Hoja de Actividades para la Casa |

Maestros: Si están imprimiendo las lecciones para enseñar, asegúrense de seleccionar "Ajustar" en el Tamaño de Página.

Una idea para mantener a los jóvenes soldados interesados es colocar estaciones. Si tiene un grupo grande, jueguen y enseñe la lección con todos juntos, luego divídalos en dos grupos. El primer grupo verá el video y revisará las preguntas y el segundo grupo puede trabajar en el proyecto de Inspirar, y luego que cambien.



# IMPACTAR



## JUEGO DE TRIÁNGULO

Tamaño del grupo: 4+

Tiempo de preparación: 5 minutos

Tiempo necesario para la actividad: 10 minutos

### Materiales:

- Ninguno

### Preparación:

- Antes de la clase, disponga de un espacio abierto para jugar. Si está en lugar cerrado, coloque sillas alrededor del perímetro de la sala. Si está en espacio abierto, encuentre un lugar libre de basura u obstáculos.

### Instrucciones:

1. Haga que los jóvenes soldados formen un círculo. Inclúyase en el círculo.
2. Haga que formen grupos de cuatro. Si tiene menos de ocho chicos, haga que tres niños formen un triángulo y se turnen.
3. Haga que tres chicos se tomen de la mano y formen un triángulo. (Ver la foto.) Un miembro del triángulo es la persona designada para ser perseguida y los otros dos son bloqueadores o protectores.
4. La cuarta persona es el perseguidor y debe tratar de atrapar a la persona designada en el triángulo. El que persigue puede correr alrededor del triángulo, pero no puede saltar dentro del triángulo o tratar de romper el límite.
5. Aquellos jóvenes soldados que están en el triángulo danzan y saltan para mantener alejado al que persigue.
6. Cambie los roles cada 60 segundos o cuando alguien sea atrapado, en la dirección de las manecillas del reloj.

Diga: Vamos a formar un círculo para escuchar las instrucciones de nuestro juego. Para este juego, vamos a formar grupos de cuatro personas. Una persona será elegida para ser el que persigue. Las otras tres personas van a tomarse de la mano para formar un triángulo. Uno de los tres miembros del triángulo será el perseguido. Aquellos que están en el triángulo deben bailar y saltar para tratar de mantener al perseguidor alejado. Si éste puede atrapar a la persona, los miembros del grupo cambian roles. Se elige un nuevo perseguidor y un nuevo perseguido. Cambien roles en la dirección de las manecillas del reloj, cada 60 segundos o cuando alguien sea atrapado. Vamos a demostrarlo. (Use los nombres de sus jóvenes soldados en lugar de



joven soldado N°1-N°4). JSN°1, JSN°2 y JSN°3 forman el triángulo, y JSN°4 es elegido cómo el que persigue. JSN°1 es la persona a la que JSN°4 trata de atrapar. JSN°2 y JSN°3 se van a colocar más cerca de JSN°4 y moverse en círculo, tratando de evitar que JSN°1 sea atrapado por JSN°4. Si JSN°4 se mueva en esa dirección, entonces JSN°2 y JSN°3 también se mueven rápidamente en esa dirección. JSN°4 no puede atravesar el triángulo. Solo puede correr alrededor, por fuera del triángulo. Si toca a JSN°1, termina la ronda y tendremos un nuevo perseguidor. Todos tendrán la oportunidad de ser el que persigue. ¿Tienen alguna pregunta?

Seguridad: A los jóvenes soldados no se les permite tratar de tocar a alguien entrando al triángulo. Esto evitará choques y heridas en la muñeca.

Después del juego, diga: En la lección de hoy, vamos a hablar sobre cómo Dios puede ser tres personas en una. ¿Recuerdan nuestra lección de la semana pasada cuando aprendimos sobre la Trinidad? ¿Quiénes son las tres personas que conforman a Dios? (Dé tiempo para respuestas.) ¡Correcto! Dios el Padre, Dios el Hijo y Dios el Espíritu Santo. En este juego, tuvimos tres personas trabajando juntas para prevenir que alguna fuera atrapada. Al trabajar juntos, su pequeño equipo de tres se hizo más fuerte tomado de la mano que si estuvieran solos. Esa es la forma en la que obra la Trinidad. Dios es más fuerte porque Él tiene al Padre, al Hijo y al Espíritu Santo trabajando juntos. Ellos trabajan como UNO para salvarnos y darnos vida plena. Vamos a sentarnos y aprender más sobre esto.

## ILUMINAR



Diga: Durante las últimas semanas hemos estado aprendiendo sobre la Trinidad (Considere llevar una manzana cada semana, para recordarles lo que aprendieron sobre 3-en-1.) ¿Quién puede decirme cuáles son las tres partes de la Trinidad? (Padre, Espíritu Santo, Hijo.) Hemos aprendido que Dios es tres personas, pero una esencia. En esta lección vamos a aprender más sobre la unicidad de la Trinidad. ¿Qué significa unicidad? Vamos a hablar sobre cómo obra junta la Trinidad, como Uno, para salvarnos y darnos vida plena. En otras palabras, ellos tienen una unicidad de propósito y de misión.

¿Cuál es su equipo preferido? Cuando un equipo trabaja en conjunto, actúa como un equipo, aunque esté conformado de diferentes personalidades. Aunque la Trinidad no es exactamente como un equipo humano, el Padre, el Hijo y el Espíritu Santo obran juntos para lograr algunas cosas asombrosas. Piensen por un momento en la creación del universo. Todas las tres personas de la Trinidad estuvieron juntas actuando como Uno para crear al mundo. Veámoslo:

- Génesis 1:2 (NVI) dice: “La tierra era un caos total, las tinieblas cubrían el abismo, y el Espíritu de Dios se movía sobre la superficie de las aguas”. El Espíritu de Dios “se movía”.
- Juan 1:1 (NVI) dice: “En el principio ya existía el Verbo, y el Verbo estaba con Dios y el Verbo era Dios”. Jesús es el Verbo, entonces el Padre y el Hijo estaban en el comienzo. ¡El Espíritu Santo también estaba allí!
- Génesis 1:26-27 (NVI) dice: Y Dios “dijo: ‘Hagamos al ser humano a nuestra imagen y semejanza. Que tenga dominio sobre los peces del mar, y sobre las aves del cielo; sobre los animales domésticos, sobre los animales salvajes, y sobre todos los reptiles que se arrastran por el suelo’. Y Dios creó al ser humano a su imagen; lo creó a imagen de Dios. Hombre y mujer los creó”.

Lo que hemos estado hablando es que la Trinidad, el Padre, el Hijo y el Espíritu Santo, obran juntos como Uno para lograr grandes cosas. La creación fue una de esas cosas. Ellos crearon la tierra, los animales, las plantas y a los humanos, todo trabajando juntos. Pero también obran juntos para recrear, que en otras palabras es para salvar, a ustedes y a mí.

¿Cómo lo hacen? Vamos a mirar algunos versículos de la Escritura en Efesios 1, para ayudarnos a comprenderlo.

La salvación fue planeada por Dios el Padre. Vamos a ver Efesios 1:4 (NVI): “Dios nos escogió en él antes de la creación del mundo, para que seamos santos y sin mancha delante de él. En amor...”. Esto es salvación.





Esto fue realizado y **finalizado** por Dios el Hijo, Jesucristo. Veamos Efesios 1:5 (NVI) dice que: “nos predestinó para ser adoptados como hijos suyos por medio de Jesucristo, según el buen propósito de su voluntad”. Esto **significa** que fuimos hechos hijos de Dios mediante lo que Jesús hizo por nosotros.

En realidad, experimentamos a la Trinidad cuando el Espíritu Santo aparece en nuestra vida. Veamos ahora Efesios 1:13b-14a (NVI): Cuando... “lo creyeron, fueron marcados con el sello que es el Espíritu Santo prometido. Este garantiza nuestra herencia”. Esto **significa** que cuando **confiaron** en Jesús como Salvador, fueron marcados por el Espíritu Santo. Él llena su vida y trae toda la abundancia de la Trinidad a su vida.

¡Vamos a probar algo!

Mientras que enseño los siguientes puntos, quiero que trabajen en grupo para construir una casa. Pero no pueden hablar entre ustedes mientras lo hacen. Traten de hacer una casa en grupos de tres sin usar ninguna palabra.

Para este juego, va a necesitar bloques de construcción. Divida a los niños en grupos de tres (trinidad) que deben usar los bloques para construir una casa mientras que enseña.

Mientras que construyen su casa, piensen en diferentes personas o roles que se necesitan para construir una casa. Por ejemplo, se necesita un arquitecto, un constructor y un especialista de mudanza.

Dios es como el arquitecto. Él diseña los planos. Él decide qué tan grande será la casa. Él diseña los cuartos, y cómo será el techo.

Jesús es como el constructor. El constructor toma los planos y los convierte en realidad. Coloca la base, levanta los muros, pone los ladrillos y las puertas.

Finalmente, está la persona que realmente los ayuda a hacer la mudanza y a disfrutar la casa. Vivir en la casa es experimentar y apreciar a ambos, al arquitecto y al constructor. Un buen constructor se asegura que no haya **fisuras** en la base o los muros, que el techo sea sólido y que la casa sea acogedora. La salvación es como la casa que Dios diseñó, Jesús construyó y que el Espíritu Santo nos ayudó a mudarnos y a disfrutar. Dios el Padre, Dios el Hijo y Dios el Espíritu Santo obran juntos como Uno para salvar al mundo y dar vida plena a todos los que creen.

Si tiene un grupo pequeño de jóvenes soldados, diga: Ahora vamos a ver un video que nos enseña más.

Si tiene un grupo grande de jóvenes soldados, diga: Ahora vamos a dividirnos en dos grupos. La mitad de ustedes va a mirar un video que nos enseña más, y la otra mitad va a trabajar en el proyecto. Luego, cambiaremos.

Si se aplica, divídalos en dos grupos. Coloque a un grupo frente al televisor o el Tablet, para que vean el video de Invertir, los otros pueden empezar a trabajar en el proyecto de Inspirar. Si solo tiene un líder, trate de seguir estas instrucciones: mientras pasa el video, revise las instrucciones del proyecto con el grupo que va a trabajar. Cuando termine el video, revise las preguntas con el grupo del video. Cuando hayan terminado, intercambie los grupos.

## INVERTIR



Versículo para Memorizar: “Escucha, Israel: El Señor nuestro Dios es el único Señor”. Deuteronomio 6:4 (NVI)

Diga: El versículo para memorizar de esta unidad es Deuteronomio 6:4. Vamos a leerlo juntos.

Dé tiempo para que los jóvenes soldados reciten este versículo de memoria. Revísenlo de nuevo, dando un pequeño premio a aquellos que hoy lo hayan memorizado. Este versículo será revisado cada semana de esta unidad.

Diga: Miren a Bram estudiando la doctrina y haciendo una trinidad.



Ponga el vídeo

### Preguntas para un grupo pequeño

Diga: Ahora vamos a tomar un tiempo para pensar en lo que aprendimos hoy. Voy a hacer unas pocas preguntas. Traten de responder cada una con honestidad, y respeten al otro, escuchando con paciencia y sin juzgar.

- Bram nos dice que todos somos hechos de partes diferentes, pero que somos uno solo. ¿En qué se parece esto con la Trinidad?
- ¿Fue difícil construir una casa de a tres personas? ¿Cómo lo hicieron?
- ¿Qué se siente saber que todas las tres partes de la Trinidad están obrando juntas para su salvación y la salvación del mundo?
- ¿Cómo puedo permitir que las tres partes de la Trinidad vengan a mi vida?

Consejo para un grupo pequeño:  
Enseñar sobre la Trinidad a los niños es complicado y desafiante, por decir lo mínimo. Aunque pueda sentir un poco de temor al explicar todos los aspectos de Dios Padre, Hijo y Espíritu Santo a los niños, no tenga miedo. En vez de eso, de lugar a que los niños experimenten las maravillas y el misterio de Dios. Haga preguntas desafiantes como: “Me pregunto cómo es para el Espíritu Santo estar con el Padre”. Sea rápido para decir “No lo sé” si un niño hace una pregunta que no sabe responder, y recuerde a los niños con frecuencia que Dios es divino y misterioso. ¡Ese es uno de los aspectos más sorprendentes de Su ser y lo que le hace realmente Dios!



## LINTERNA DE PAPEL

### Materiales:

- Mini vela a batería
- Regla
- Cartulina negra
- Tijeras
- Grapadora (opcional)
- Cinta adhesiva
- Hoja de Actividades para la Casa

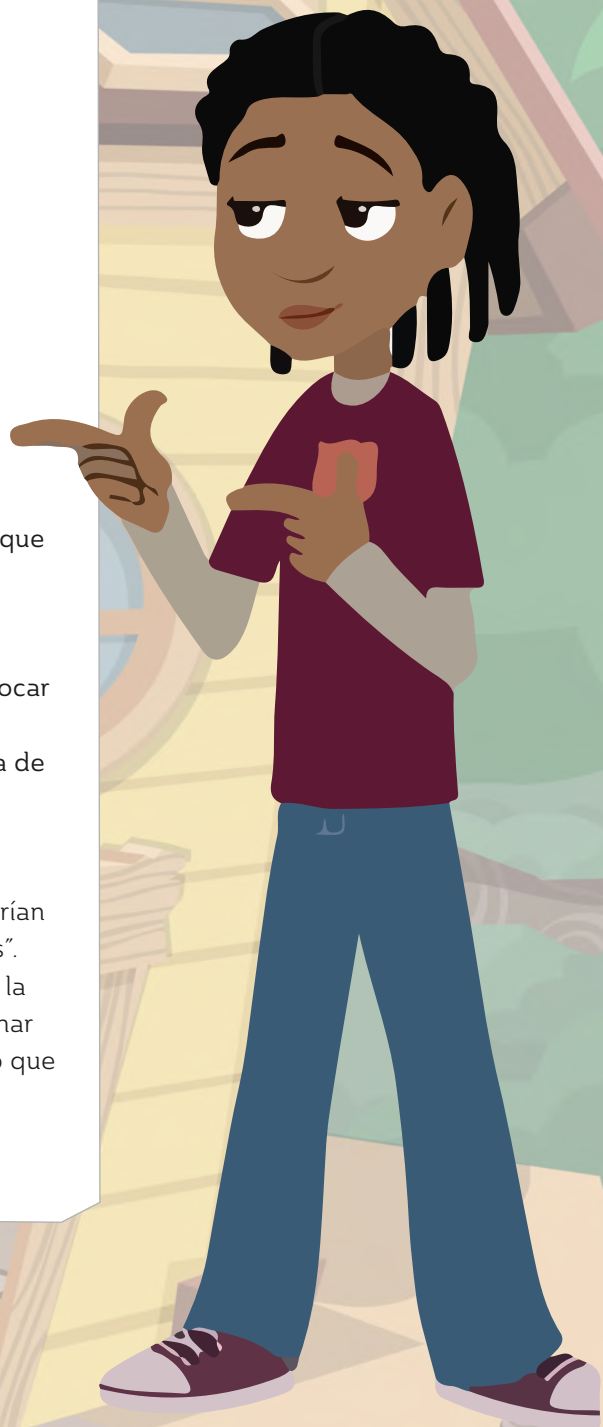
### Preparación:

- Coloque papel y un contenedor con tijeras en cada mesa.
- Fotocopie la Hoja de Actividades para la Casa.

### Instrucciones:

1. Haga que los jóvenes soldados doblen su papel en cuatro.
2. Luego deben recortar formas y patrones en el papel doblado (igual que si estuviesen haciendo copos de nieve).
3. Luego deben abrir sus hojas y formar un tubo.
4. Haga que peguen o engrapen el papel para cerrar el tubo.
5. Después deben poner la luz (mini vela a batería) sobre la mesa y colocar la linterna sobre ella.
6. Puede apagar las luces y todos pueden ver los diseños en la linterna de sus compañeros.
7. Entregue la Hoja de Actividades para la Casa.

Diga: Génesis 1:2 (NVI) dice: “La tierra era un caos total, las tinieblas cubrían el abismo, y el Espíritu de Dios se movía sobre la superficie de las aguas”. El Espíritu de Dios “se movía”. Imaginen el comienzo del mundo, cuando la tierra estaba sin forma y vacía. La Trinidad estaba unida. ¿Pueden imaginar cómo habría sido? Al mirar sus linternas de papel, piensen en el misterio que rodea a la Trinidad y cómo tres personas pueden ser Una.



**Módulo 4, Unidad 1, Lección 4**  
**¿Qué significa ser “iguales en poder y gloria”?**



**Principio Guía:** Ya que el Padre, el Hijo y el Espíritu Santo son iguales, todos merecen nuestra adoración.

**Versículo para Memorizar:** “Escucha, Israel: El Señor nuestro Dios es el único Señor”. Deuteronomio 6:4 (NVI)

**Doctrina Tres:** Creemos que la Deidad se constituye de tres personas, el Padre, el Hijo, y el Espíritu Santo, indivisas en esencia, e iguales en poder y gloria.

**Información Básica para el Líder:** En esta unidad, estamos aprendiendo a ver la Trinidad como el centro de nuestra fe cristiana. Dios el Padre, Dios el Hijo y Dios el Espíritu Santo conforman lo que llamamos Trinidad, porque son tres personas, pero un solo Dios. Hemos aprendido que ellos obran como uno para salvarnos y darnos vida plena. En esta lección, deseamos concluir nuestro estudio de la Trinidad, comprendiendo que todas las tres personas de la Trinidad son igualmente grandiosas y merecen nuestra adoración.







## Principio Guía:

Ya que el Padre, el Hijo y el Espíritu Santo son iguales, todos merecen nuestra adoración

## Pasaje Bíblico:

Deuteronomio 6:4 (NVI)



| Actividad   | Qué hacen los niños  | Preparación  | Materiales  |
|---|--|--|---|
| <b>IMPACTAR</b><br>(10 minutos)<br>      | <b>PLASTILINA CASERA:</b><br>Los jóvenes soldados hacen plastilina casera utilizando tres ingredientes.  | Coloque los ingredientes en tres mesas.  | <ul style="list-style-type: none"><li>• Una receta necesita ½ taza de sal, ½ taza de agua, 1 taza de harina</li><li>• Recipiente para mezclar</li><li>• Tazas para medir</li><li>• Mezclador</li><li>• Bolsa grande, de galón</li></ul>                 |
| <b>ILUMINAR</b><br>(10-15 minutos)<br>   | Los jóvenes soldados aprenden los diferentes atributos de cada miembro de la Trinidad.   | Revise la lección.<br>Revise el versículo.<br>Fotocopie las Hojas de Actividades N°1-3 y recórtelas. | <ul style="list-style-type: none"><li>• Pizarra de tiza o pizarra blanca y marcadores.</li><li>• Manzana</li><li>• Hojas de Actividades N°1-3</li><li>• Biblias</li><li>• Cinta adhesiva</li></ul>  |
| <b>INVERTIR</b><br>(10-15 minutos)<br> | Los jóvenes soldados ven a Kat abrir una carta de un joven soldado, preguntando sobre la Trinidad. Reflexionan sobre la lección y las cosas que Dios pueda estar diciendo. | Tenga listo el video para reproducción.<br>Lea las preguntas con anticipación.                       | <ul style="list-style-type: none"><li>• Video</li><li>• Preguntas para un grupo pequeño</li><li>• Libreta de notas pequeña</li><li>• Premio pequeño</li></ul>   |
| <b>INSPIRAR</b><br>(10-15 minutos)<br> | <b>PICTIONARY CON PLASTILINA:</b><br>Los jóvenes soldados forman objetos de plastilina para que su equipo adivine.   | Fotocopie la Hoja de Actividades N°4.<br>Fotocopie la Hoja de Actividades para la Casa.              | <ul style="list-style-type: none"><li>• Hoja de Actividades N°4.</li><li>• Fichas</li><li>• Plastilina (de la actividad Impactar)</li><li>• Bolsas plásticas para sándwich (una por joven soldado)</li><li>• Hoja de Actividades para la Casa</li></ul> |

Maestros: Si están imprimiendo las lecciones para enseñar, asegúrense de seleccionar "Ajustar" en el Tamaño de Página.

Una idea para mantener a los jóvenes soldados interesados es colocar estaciones. Si tiene un grupo grande, jueguen y enseñe la lección con todos juntos, luego divídalos en dos grupos. El primer grupo verá el video y revisará las preguntas y el segundo grupo puede trabajar en el proyecto de Inspirar, y luego que cambien.

**PLASTILINA CASERA**

Tamaño del grupo: cualquiera

Tiempo de preparación: 5 minutos

Tiempo necesario para la actividad: 10 minutos

**Materiales:**

- Una receta necesita ½ taza de sal, ½ taza de agua, 1 taza de harina
- Recipiente para mezclar
- Tazas para medir
- Mezclador
- Bolsa grande, de galón

**Preparación:**

- Si no está familiarizado con ella, practique antes la receta en su casa.
- Averigüe cuánto va a necesitar, para que cada soldado lleve un poco de plastilina a su casa.

Diga: En las últimas lecciones, hemos estado aprendiendo sobre la Trinidad como el centro de nuestra fe cristiana. Dios el Padre, Dios el Hijo y Dios el Espíritu Santo conforman lo que llamamos Trinidad, porque ellos son tres personas, pero un Único Dios. Hemos aprendido que ellos obran como uno, para salvarnos y darnos vida plena. En esta lección, queremos concluir nuestro estudio de la Trinidad, comprendiendo que todas las tres personas de la Trinidad son igualmente grandiosas y merecen nuestra adoración.

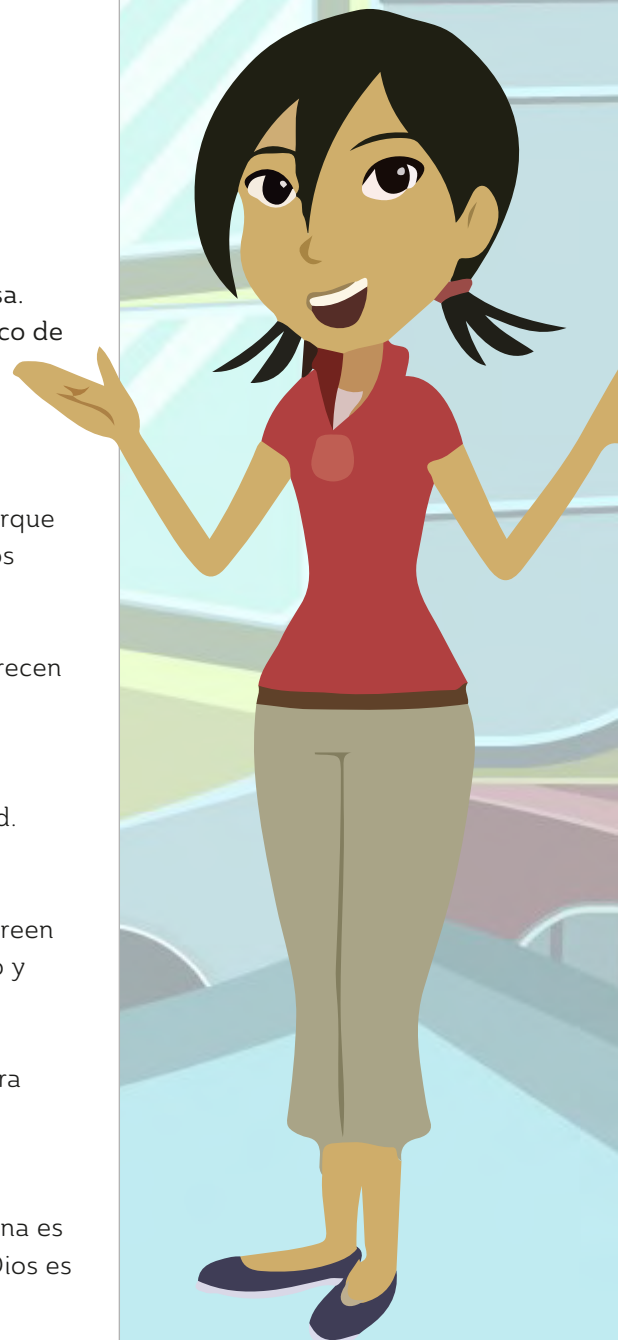
La Trinidad es un concepto muy importante en nuestra fe cristiana. Ella comienza con “tri”, que significa “tres”. Hay tres miembros de la Trinidad. ¿Quiénes son? (Padre, Hijo y Espíritu Santo.)

Sin embargo, muchas personas se confunden con esto. Los cristianos creen en un solo Dios. Sin embargo, hay tres seres: Dios el Padre, Dios el Hijo y Dios el Espíritu Santo. ¿Cómo funciona esto? (Anímelos a responder.)

Hoy usaremos esta taza de harina común y esta sal de mesa común para comprender un poco más la Trinidad.

**Instrucciones:**

1. (Levante la taza de harina.) Vamos a imaginar que esta taza de harina es Dios el Padre. El blanco es un símbolo de pureza, y sabemos que Dios es lo más puro que existe. (Coloque la harina en el recipiente.)
2. (Levante la media taza de sal). Vamos a imaginar que esta taza de



sal es Jesús. Jesús nos dijo en Mateo (NVI), “Ustedes son la sal de la tierra”, quiso decir, que los cristianos “dan sabor” a la tierra al compartir la Palabra de Dios. Jesús con seguridad lo sabría; ya que Él fue la sal original. (Coloque la sal en el recipiente.)

3. (Levante media taza de agua.) Vamos a imaginar que esta agua es el Espíritu Santo. El agua es comúnmente asociada con el “espíritu” en la Biblia. En Juan 3:5 (NVI), Jesús dice: “Nadie puede entrar en el reino de Dios a menos que nazca del agua y del Espíritu”.
4. (Mezcle todos los ingredientes con un mezclador.) Estamos mezclando los tres ingredientes. ¿La sal aún está acá? Sí. ¿La harina continúa acá? Sí. ¿El agua sigue acá? Sí.
5. Los tres ingredientes están acá. (Pare de mezclar.) Pero ahora tenemos una sustancia. ¿Alguien puede adivinar qué es? (Levante un poco de plastilina y apriétela en su mano.) Ahora es solo una cosa, es plastilina casera. Y aún los tres elementos están allí.
6. Esta es una de las maneras en que podemos entender la Trinidad, tres en uno. Indudablemente tres, indudablemente uno.

Coloque la plastilina en una bolsa grande y guárdela para usarla en la actividad Inspirar.



# ILUMINAR



**Diga:** Durante estas semanas, hemos estado hablando sobre la Trinidad, además de comprender a lo que se refiere la Doctrina Tres. (Levante una manzana para recordarles el ejemplo.) Hemos aprendido que la Trinidad está compuesta por tres personas. ¿Quién puede decirme quiénes son esas tres personas? (Padre, Hijo, Espíritu Santo.) Estas son algunas palabras que describen a la Trinidad:

- Eterno: significa para siempre, algo que no tiene principio ni fin.
- Poder: fuerza y habilidad increíbles.
- Gloria: la bondad y poder sobrenatural que hace a Dios diferente de los humanos.
- Santidad: la pureza de Dios que le hace digno de nuestra adoración.

Ahora que están familiarizados con esos conceptos, vamos a dividirnos en tres equipos: el equipo del Padre, el equipo del Hijo y el equipo del Espíritu Santo. (Divídalos en tres grupos y entregue las tiras de papel de las Hojas de Actividades N°1-3.) En la pizarra, verán cuatro categorías. (Escriba las siguientes palabras en la pizarra: Eterno, Poder, Gloria, Santidad.) Su tarea es unir el versículo de sus papeles con la categoría correcta.

Pegue los versículos bajo la palabra que corresponde. (Coloque cinta adhesiva al lado de la pizarra para que la usen.) Solo un miembro del equipo puede estar en la pizarra a la vez. Cuando haya colocado el versículo, debe volver al equipo y tocar a otro miembro. Si creen que alguien de su equipo ha colocado el versículo en la categoría equivocada, pueden arreglarlo y luego pegar su versículo en la categoría correcta. Listos, ¡YA!

Después de terminar el juego, repase los versículos.

**Diga:** Como ven en los versículos, estos muestran que el Padre, el Hijo y el Espíritu Santo son TODOS eternos, poderosos, llenos de gloria y santos.

## RESPUESTAS:

| Atributo/Característica | Padre            | Hijo             | Espíritu Santo |
|-------------------------|------------------|------------------|----------------|
| Eterno                  | Salmos 90:2      | Apocalipsis 1:8  | Hebreos 9:14   |
| Gloria                  | Romanos 6:4      | 2 Corintios 4:4  | 1 Pedro 4:14   |
| Poder                   | 1 Pedro 1:5      | 2 Corintios 12:9 | Romanos 15:19  |
| Santidad                | Apocalipsis 15:4 | Hechos 3:14      | Hechos 1:8     |

Diga: ¿Qué podemos aprender de estos versículos?

1. Cada atributo (eternidad, gloria, poder, santidad) se da a cada Persona de la Trinidad. Por ejemplo, el Espíritu de Gloria, la Gloria de Cristo, la Gloria del Padre.
2. Ya que cada atributo describe a cada miembro de la Trinidad, todos son igualmente gloriosos, poderosos y santos. El Padre no es más santo que el Hijo y el Hijo no es más glorioso que el Espíritu Santo.
3. Como conversamos en la lección de la semana pasada, ellos tienen roles diferentes en el proceso de salvación, pero obran juntos como Uno para salvarnos y darnos vida plena.

Pero ¿por qué creen que esto es importante para nuestra vida diaria? (Dé tiempo para respuestas.)

Primero, todos los tres miembros de la Trinidad son iguales en poder y gloria. Esto significa que son igualmente asombrosos con el otro y hacia nosotros. Ya que el Padre, el Hijo y el Espíritu Santo son iguales, todos merecen nuestra adoración.

Segundo, cada miembro de la Trinidad se relaciona con nosotros en formas poderosas que podemos aprender y explorar. Dios el Padre nos adopta como Sus hijos. Jesús ora por nosotros diariamente y es un intermediario entre Dios y nosotros. Jesús fue humano, así que entiende cuando estamos tristes, enfermos, heridos, solitarios o emocionados por algo. El Espíritu Santo desea que seamos como Jesús y nos ayuda a serlo. Mediante Su poder en nuestras vidas, podemos vivir de la forma que Dios diseñó para nosotros.

Tercero, cuando oramos, podemos dirigirnos a cada miembro de la Trinidad y tener confianza que somos incluidos en su comunidad. Podemos pedir a Jesús que nos perdone. Podemos pedir al Padre que nos proteja y pedir al Espíritu Santo que nos guíe. Podemos hablar con Dios el Padre, Hijo y Espíritu Santo sobre cualquier cosa. ¿Sobre qué cosas oran a Dios? (Anímelos a responder.)

Los miembros de la Trinidad son iguales en poder, gloria y santidad, y su relación de igualdad es un ejemplo para seguir en nuestras relaciones con los demás. Esto significa que vemos a otros como iguales a nosotros, importantes para Dios y valiosos porque Dios los hizo.

Si tiene un grupo pequeño de jóvenes soldados, diga: Ahora vamos a ver un video que nos enseña más.

Si tiene un grupo grande de jóvenes soldados, diga: Ahora vamos a dividirnos en dos grupos. La mitad de ustedes va a mirar un video que nos enseña más, y la otra mitad va a trabajar en el proyecto. Luego, cambiaremos.

Si se aplica, divídalos en dos grupos. Coloque a un grupo frente al televisor o el Tablet, para que vean el video de Invertir, los otros pueden empezar a trabajar en el proyecto de Inspirar. Si solo tiene un líder, trate de seguir estas instrucciones: mientras pasa el video, revise las instrucciones del proyecto con el grupo que va a trabajar. Cuando termine el video, revise las preguntas con el grupo del video. Cuando hayan terminado, intercambie los grupos.

## INVERTIR



Versículo para Memorizar: “Escucha, Israel: El Señor nuestro Dios es el único Señor”. Deuteronomio 6:4 (NVI)

Diga: El versículo para memorizar de esta unidad es Deuteronomio 6:4. Vamos a leerlo juntos.

Dé tiempo para que los jóvenes soldados reciten este versículo de memoria. Revísenlo de nuevo, dando un pequeño premio a aquellos que hoy lo hayan memorizado. Ya que esta es la última lección de la unidad, pase unos minutos extras, si es necesario, para asegurar que todos lo hayan memorizado.

Diga: Esta semana, Kat responde una carta de uno de los seguidores de la ERS, y le explica las tres partes de la Trinidad.



Ponga el vídeo

### Preguntas para un grupo pequeño

Diga: Ahora vamos a tomar un tiempo para pensar en lo que aprendimos hoy. Voy a hacer unas pocas preguntas. Traten de responder cada una con honestidad, y respeten al otro, escuchando con paciencia y sin juzgar.

- Si nos enfocamos solo en una parte de la Trinidad ¿cómo podemos salirnos del camino?
- ¿Por qué es importante conocer a los tres?
- ¿Alguna vez han sentido al Espíritu Santo obrar en ustedes? ¿Cómo se sintió?
- ¿Qué papel juega Jesús en nuestra salvación?
- ¿Cómo Dios el Padre impacta nuestras vidas?

Consejo para un grupo pequeño:  
Enseñar sobre la Trinidad a los niños es complicado y desafiante, por decir lo mínimo. Aunque pueda sentir un poco de temor al explicar todos los aspectos de Dios Padre, Hijo y Espíritu Santo a los niños, no tenga miedo. En vez de eso, de lugar a que los niños experimenten las maravillas y el misterio de Dios. Haga preguntas desafiantes como: “Me pregunto cómo es para el Espíritu Santo estar con el Padre”. Sea rápido para decir “No lo sé” si un niño hace una pregunta que no sabe responder, y recuerde a los niños con frecuencia que Dios es divino y misterioso. ¡Ese es uno de los aspectos más sorprendentes de Su ser y lo que le hace realmente Dios!

# INSPIRAR



## PICTIONARY CON PLASTILINA

Tamaño del grupo: 4+

Tiempo de preparación: 5 minutos

Tiempo necesario para la actividad: 10 minutos

### Materiales:

- Hoja de Actividades N°4
- Fichas
- Plastilina (de la actividad Impactar)
- Bolsas plásticas para sándwich (una por joven soldado)

### Preparación:

- Escriba en una ficha cada palabra de la Hoja de Actividades N°4.

### Instrucciones:

1. Los jóvenes soldados pueden estar sentados o en pie.
2. Divídalos en grupos de 2-3.
3. Dé a cada equipo una bola de plastilina del tamaño de una bola de tenis.
4. Un miembro de cada equipo debe pasar a recibir una palabra. Luego deben volver a su grupo rápidamente y moldear el objeto con la plastilina.
5. El primer equipo que adivine la palabra correctamente obtiene un punto. Usted puede decidir si desea llevar un puntaje o no.
6. Como instructor, es importante que todos vean la palabra al mismo tiempo para ser justo. Cuando los "que reciben la palabra" se juntan alrededor, muéstreles la palabra desde la ficha.
7. Jueguen unas cinco rondas para que todos los chicos tengan el turno.

Diga: Necesito que se formen en pequeños grupos de 2-3. (Haga una pausa mientras que lo hacen.) Hoy vamos a jugar Pictionary pero con Plastilina. ¿Alguien ya jugó Pictionary antes? (Dé tiempo para respuestas.) El juego normal pide que alguien pase al frente de la sala y reciba una palabra, y que luego dibuje algo para que su equipo pueda adivinar la palabra. Hoy vamos a jugar Pictionary pero con Plastilina, así que vamos a usar plastilina en lugar de dibujos para hacer el objeto. Por ejemplo, cada equipo enviará a una persona del grupo hacia mí. Les voy a mostrar una palabra a los representantes de cada grupo, y ellos volverán a sus grupos para hacer una **figura** de plastilina para que el grupo trate de adivinar la palabra que les dí. El grupo que grite la palabra correcta primero obtiene un punto. Luego, el grupo enviará a otra persona por la segunda palabra. Así todos tienen la



oportunidad de ser escultores. ¿Tienen alguna pregunta? (Dé tiempo para respuestas.) OK, envíen la primera persona hacia mí.

Seguridad: Hay un pequeño riesgo de tropezar mientras vuelven rápidamente hacia los grupos a moldear sus palabras.

Después de la actividad, dé a cada joven soldado una bolsa plástica para sándwich y una bola de plastilina para que lleven a casa.

Diga: Llevando su plastilina a casa, piensen en los tres ingredientes que tiene y cómo estos les recuerdan la Trinidad. Recuerden, todos los tres ingredientes aún están allí y esa es una de las formas de entender la Trinidad, tres en uno. Indudablemente tres, indudablemente uno.

# EQUIPO DEL PADRE

## **Salmos 90:2 (NVI)**

Desde antes que nacieran los montes y que crearas la tierra y el mundo, desde los tiempos antiguos y hasta los tiempos postreros, tú eres Dios.

**Equipo del Padre**

## **Romanos 6:4 (NVI)**

Por tanto, mediante el bautismo fuimos sepultados con él en su muerte, a fin de que, así como Cristo resucitó por el poder del Padre, también nosotros llevemos una vida nueva.

**Equipo del Padre**

## **1 Pedro 1:5 (NVI)**

A quienes el poder de Dios protege mediante la fe hasta que llegue la salvación que se ha de revelar en los últimos tiempos.

**Equipo del Padre**

## **Apocalipsis 15:4 (NVI)**

¿Quién no te temerá, oh Señor? ¿Quién no glorificará tu nombre? Solo tú eres santo. Todas las naciones vendrán y te adorarán, porque han salido a la luz las obras de tu justicia.

**Equipo del Padre**

# EQUIPO DEL HIJO

## **Apocalipsis 1:8 (NVI)**

“Yo soy el Alfa y la Omega” —dice el Señor Dios—, “el que es y que era y que ha de venir, el Todopoderoso”.

**Equipo del Hijo**

## **2 Corintios 4:4 (NVI)**

El dios de este mundo ha cegado la mente de estos incrédulos, para que no vean la luz del glorioso evangelio de Cristo, el cual es la imagen de Dios.

**Equipo del Hijo**

## **2 Corintios 12:9 (NVI)**

Pero él me dijo: “Te basta con mi gracia, pues mi poder se perfecciona en la debilidad”. Por lo tanto, gustosamente haré más bien alarde de mis debilidades, para que permanezca sobre mí el poder de Cristo.

**Equipo del Hijo**

## **Hechos 3:14 (NVI)**

Rechazaron al Santo y Justo, y pidieron que se indultara a un asesino.

**Equipo del Hijo**



# EQUIPO DEL ESPÍRITU

## **Hebreos 9:14 (NVI)**

Si esto es así, ¡cuánto más la sangre de Cristo, quien por medio del Espíritu eterno se ofreció sin mancha a Dios, purificará nuestra conciencia de las obras que conducen a la muerte, a fin de que sirvamos al Dios viviente!

**Equipo del Espíritu**

## **1 Pedro 4:14 (NVI)**

Dichosos ustedes si los insultan por causa del nombre de Cristo, porque el glorioso Espíritu de Dios reposa sobre ustedes.

**Equipo del Espíritu**

## **Romanos 15:19 (NVI)**

Mediante poderosas señales y milagros, por el poder del Espíritu de Dios. Así que, habiendo comenzado en Jerusalén, he completado la proclamación del evangelio de Cristo por todas partes, hasta la región de Iliria.

**Equipo del Espíritu**

## **Hechos 1:8 (NVI)**

Pero, cuando venga el Espíritu Santo sobre ustedes, recibirán poder y serán mis testigos tanto en Jerusalén como en toda Judea y Samaria, y hasta los confines de la tierra.

**Equipo del Espíritu**

**Sol**

**Corazón**

**Silla**

**Canicas**

**Tortuga**

**Hamburguesa**

**Vaca**

**Mariposa**

**Carro**

**Reloj**