

## Módulo 3, Unidad 4, Lección 4

### ¿Realmente debo aprender las Escrituras de memoria?



**Principio Guía:** Conocer la Palabra de Dios me ayuda a escucharlo y a vivir para Él.

**Versículo para Memorizar:** “En mi corazón atesoro tus dichos para no pecar contra ti”. Salmos 119:11 (NVI)

**Información Básica para el Líder:** Los niños pequeños son descritos como esponjas porque tienen la capacidad de absorber gran cantidad de información. Los niños de hoy son mentalmente capaces de memorizar. Lo hacen todos los días. Por ejemplo, memorizan canciones y sus letras, nombres de marcas, lemas, comerciales de televisión, nombres de jugadores y equipos deportivos y chistes. Suelen hacerlo sin que se los digan o incluso sin dificultad. Ellos tienen una habilidad innata dada por Dios para hacer esto. Si brindamos oportunidades para que los niños memoricen pasajes bíblicos, les estamos dando una base sobre la cual puedan construir sus vidas espirituales.

Catherine Booth hizo una distinción entre enseñar y formar. Enseñar es ayudar a los estudiantes a ganar conocimiento mediante la memorización, la toma de exámenes, etc. La formación, por otro lado, consiste en conectar la cabeza con el corazón o en mostrarles a los niños la forma en que deberían crecer. De hecho, Booth dijo que, cuando se trata de memorizar las Escrituras, enseñar sin formar es peligroso. Ella dijo: “Dar información a la cabeza sin interesarse por el corazón suele alejar a los niños de Dios y de la bondad y los hace rechazar todo lo relacionado con la religión, en lugar de amarlo”.

En última instancia, la memorización de las Escrituras tendrá un impacto en la vida de un niño, ya que Dios es el autor de las Escrituras. A menudo, lo que los niños memorizan temprano en la vida regresará para guiarlos y recordarles quién es Dios más adelante, en especial en los casos en que se han apartado de Él.

<sup>1</sup>Booth, Catherine, *The Training of Children, An Address to Parents in Papers on Practical Religion* by Catherine Booth. (Atlanta: Salvation Army Press, 1986), 8-9.







## Principio Guía:

Conocer la Palabra de Dios me ayuda a escucharlo y a vivir para Él.

## Pasaje bíblico:

Salmos 119:11 (NVI)



Actividad	Qué hacen los niños	Preparación	Materiales
<b>IMPACTAR</b> (10 minutos) 	<p>MEMORICE: Los jóvenes soldados juegan un juego de memoria.</p>	<p>Fotocopie la Hoja de Actividades N°1. Corte las palabras de la hoja de actividades. Ponga las palabras en el globo. Infle los globos. Escribir Hebreos 4:12 en la pizarra.</p>	<ul style="list-style-type: none"> <li>· Globos</li> <li>· Copias de la Hoja de actividades 1</li> <li>· Tijeras</li> <li>· Pizarra negra y tiza o pizarra blanca y marcadores</li> </ul>
<b>ILUMINAR</b> (10-15 minutos) 	<p>Los jóvenes soldados aprenden lo que significa reemplazar mentiras por verdades y que la memorización de pasajes bíblicos nos ayuda a parecer nos más a Cristo.</p>	<p>Reúna esponjas, toallas de papel, recipientes y agua. Use la Hoja de Actividades N°2 para crear el juego "Desenvaina tu espada". Revise la lección. Revise el versículo.</p>	<ul style="list-style-type: none"> <li>· Dos esponjas</li> <li>· Recipiente de agua</li> <li>· Toallas de papel</li> <li>· Copia de la etiqueta de la Hoja de Actividades N°2</li> <li>· Lata de café/jarra</li> <li>· Palos de maqueta</li> <li>· Bolígrafos o lápices de colores</li> <li>· Biblias</li> </ul>
<b>INVERTIR</b> (10-15 minutos) 	<p>Los jóvenes soldados ven a Kat y el Sr. B cuando aprenden que la memorización mantiene la Palabra de Dios fresca en nuestros corazones. Reflexionan sobre la lección y las cosas que Dios puede estar diciendo.</p>	<p>Tenga listo un PC o Tablet para colocar el video. Lea las preguntas con anticipación.</p>	<ul style="list-style-type: none"> <li>· Video</li> <li>· Preguntas para un grupo pequeño</li> <li>· Libreta de notas pequeña</li> <li>· Premio pequeño</li> </ul>
<b>INSPIRAR</b> (10-15 minutos) 	<p>MARCO PARA LA MEMORIA: Los jóvenes soldados crean un marco para memorizar las Escrituras.</p>	<p>Saque el vidrio del marco. Corte papel de recortes según el tamaño del marco. Organice las mesas. Fotocopie la Hoja de Actividades para la Casa.</p>	<ul style="list-style-type: none"> <li>· Marcos simples para fotos de 13 x 18 cm</li> <li>· Variedad de colores de papeles para recortes</li> <li>· Cinta de embalar, diferentes diseños</li> <li>· Tijeras</li> <li>· Papel periódico</li> <li>· Cinta adhesiva de papel</li> <li>· Marcador lavable punta fina</li> <li>· Hoja de Actividades para la Casa</li> </ul>

Una idea para mantener a los jóvenes soldados interesados es colocar estaciones. Si tiene un grupo grande, jueguen y enseñe la lección con todos juntos, luego divídalos en dos grupos. El primer grupo verá el video y revisará las preguntas y el segundo grupo puede trabajar en el proyecto de Inspirar, y luego que cambien.

Maestros: Si están imprimiendo las lecciones para enseñar, asegúrense de seleccionar "Ajustar" en el Tamaño de Página.



## MEMORICE

Tamaño del grupo: 4-10

Tiempo de preparación: 10 minutos

Tiempo necesario para la actividad: 10 minutos

### Materiales:

- Globos (uno para cada equipo)
- Fotocopias de la Hoja de Actividades N°1
- Tijeras

### Preparación:

- Fotocopie la Hoja de Actividades N°1, una para cada equipo.
- Corte las palabras de la hoja de actividades y póngalas en el globo. Coloque todo el versículo en el globo y cuente al menos con un globo para cada equipo.
- Infle los globos y amárrelos.
- Escriba Hebreos 4:12 (NVI) en la pizarra.

### Instrucciones:

1. Divida la clase en equipos y coloque los globos en el centro de la sala.
2. Repase el versículo escrito en el pizarrón y luego borre el pizarrón.
3. Cuando diga: "Ahora", una persona de cada equipo debe correr y tomar un globo, correr de nuevo hacia su equipo, reventar el globo y armar el versículo de memoria. El primer equipo que arme correctamente el versículo, gana.

Diga: Hoy aprenderemos por qué es importante memorizar las Escrituras. Memorizamos cosas todo el tiempo: nuestras canciones favoritas, lemas publicitarios y números de teléfono. Cuando memorizamos las Escrituras, imprimimos en nuestra mente el poder de Dios. Quiero que todos lean este versículo en voz alta conmigo. (Escriba el siguiente versículo en la pizarra.)

"Ciertamente, la palabra de Dios es viva y poderosa, y más cortante que cualquier espada de dos filos. Penetra hasta lo más profundo del alma y del espíritu, hasta la médula de los huesos y juzga los pensamientos y las intenciones del corazón".

Hebreos 4:12 (NVI)

Esto nos dice que ¡la Biblia está viva y activa! ¿Creen que podrán recordar este versículo? Tomen un momento para intentar memorizarlo.



Deje un minuto para que los jóvenes soldados vuelvan a leer el versículo y traten de memorizarlo. Léalo otra vez en voz alta. Anime a los jóvenes soldados a leerlo en voz alta junto con usted. Luego borre la pizarra.

Diga: Vamos a jugar un juego en el que tendrán que recordar las palabras de ese versículo. En el centro de la habitación hay globos. Quiero que todos se dividan en equipos. Cuando diga: "¡Ahora!", una persona del equipo debe correr al centro de la habitación, tomar un globo y llevarlo de regreso al resto del equipo. Revienten todos juntos el globo. En el interior hay algunas palabras. Traten de poner en el orden correcto el versículo que acabamos de leer. El primer equipo en completar el versículo correctamente, gana. ¿Listos? ¡AHORA!

Después del juego, diga: En la lección de hoy, hablaremos sobre la importancia de memorizar la Biblia. Dios nos ha dado la habilidad de memorizar, así como memorizamos Hebreos 4:12 para saber dónde van las tarjetas en el juego. Memorizar la Biblia nos ayuda a conocer mejor la Palabra de Dios. Hablaremos más sobre esto en nuestra lección. Ahora, tomen asiento.



## ILUMINAR



Reúna los materiales; un recipiente con agua, toallas de papel, una esponja para el agua y una esponja para mantener seca y fuera del agua. Cree el juego “Desvainar tu espada” de la Hoja de Actividades N°2 para usarlo más adelante en la lección.

Diga: Oremos. Querido Jesús, mientras dedicamos tiempo a aprender acerca de Tu Palabra, abre nuestros corazones y mentes para que escuchemos lo que tienes que decir. Ayúdanos a confiar en Tus palabras para que podamos vivir para Ti. Amén.

Tome un recipiente con agua con una esponja en el fondo del recipiente. También tenga una esponja seca al lado. Pídale a uno de los jóvenes soldados que saque la esponja del fondo del recipiente y exprima el agua. Entregue toallas de papel para que se seque. Pídale a otro joven soldado que tome la esponja seca y la exprima sobre el recipiente.

Diga: ¿Qué sucedió la primera vez? ¿Y la segunda? ¿Por qué no salió nada de la esponja seca?

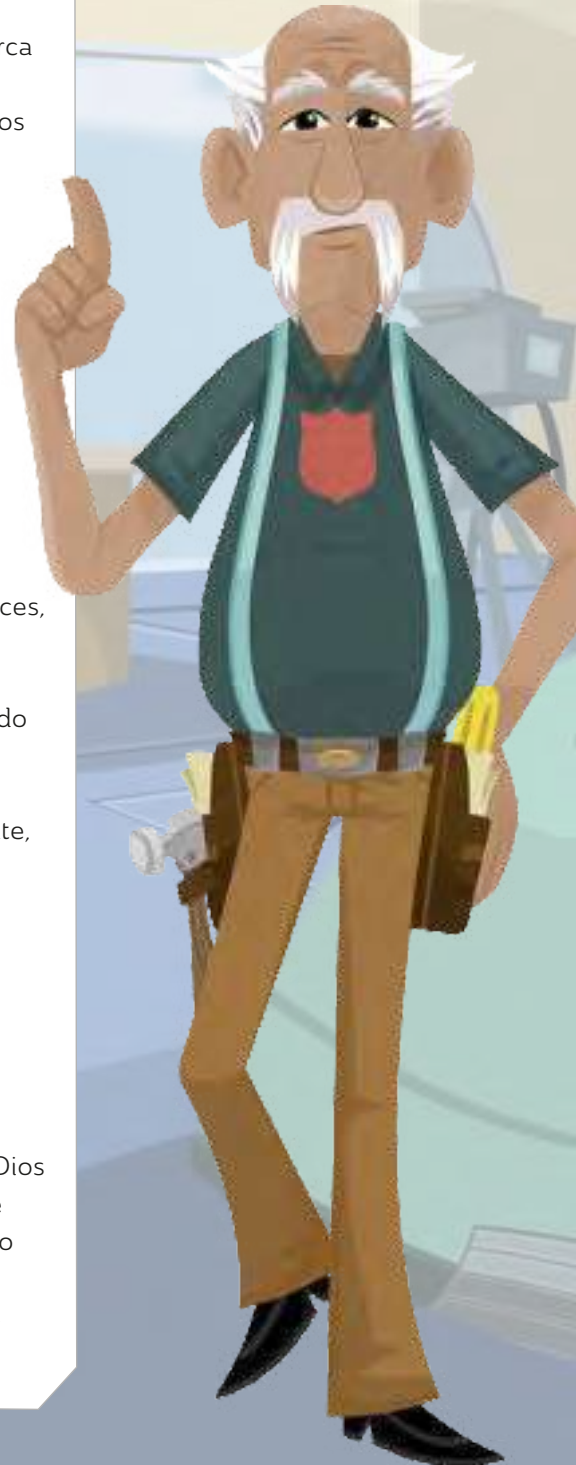
Nuestros cerebros son como esponjas húmedas. Estamos constantemente aprendiendo y absorbiendo la información de todo lo que nos rodea. A veces, cuando nos exprimen, surgen las cosas que pusimos en nuestro cerebro.

Hoy día hablaremos sobre memorizar la Biblia. ¿Alguna vez han memorizado algo? ¿Fue difícil recordar el versículo que leyeron en la pizarra durante el juego? ¿Han tenido que memorizar un nuevo número de teléfono? ¿Una dirección? Siempre tenemos que memorizar información nueva. No obstante, memorizar la Biblia es diferente.

Estas son cuatro razones para que ustedes, como jóvenes soldados, memoricen las Escrituras:

### 1. Conocer a Dios

Memorizar la Biblia es parte de saber quién es Dios. Hay dos tipos de conocimiento de Dios: Conocer sobre Dios y conocer a Dios. Uno significa solo conocer hechos acerca de Dios como: Dios es amor, Dios es amable, Dios es todopoderoso y Dios es misericordioso. El otro tipo de conocimiento se basa en lo que experimentamos. En lugar de simplemente conocer el hecho de que Dios es amor, experimentamos que Dios nos ama profundamente. En lugar de saber que Dios es todopoderoso, en realidad experimentamos Su protección en nuestras vidas o experimentamos Su capacidad para



perdonarnos. La Biblia nos ayuda con ambos tipos de conocimiento. No obstante, si la memorización de la Biblia solo nos permite tener un conocimiento fáctico de Dios, entonces no hemos logrado entender cuál es el verdadero conocimiento.

Además de conocer a Dios, memorizar las Escrituras nos ayuda a corregir nuestros malos entendidos acerca de Dios o nuestra capacidad de ignorarlo o descuidarlo. A veces creemos que Dios es como un genio o un mago. A veces pensamos que si oramos por ciertas cosas, podemos controlar a Dios y hacer que responda nuestras oraciones de una manera específica. Memorizar la Biblia nos ayuda a entender que Dios no es como nosotros y que Él no hace las cosas de la misma manera que nosotros.

¿Qué saben de Dios? Pasaré entre ustedes el recipiente con agua y la esponja. Cuando llegue a cada uno, quiero que tomen la esponja y la expriman. Mientras lo hacen, cuenten algo que sepan sobre Dios.

## 2. Imitar a Cristo

Ser discípulo no es solo conocer y seguir a Jesús; ser discípulo significa imitarlo. Cuando memorizamos las Escrituras, imitamos a Jesús porque es lo que Él hizo.

¿Saben lo que dice la Biblia sobre las Escrituras? Recuerden Hebreos 4:12 (NVI), que dice: “Ciertamente, la palabra de Dios es viva y poderosa, y más cortante que cualquier espada de dos filos. Penetra hasta lo más profundo del alma y del espíritu, hasta la médula de los huesos y juzga los pensamientos y las intenciones del corazón”. Dicho de otro modo, la Palabra de Dios está viva. Memorizamos la Palabra de Dios y dominamos su contenido. Pero a medida que lo dominamos mediante el estudio y la memorización, la Palabra nos “domina” y nos cambia para parecernos más a Jesús.

Hay más razones por las que los jóvenes soldados deben memorizar las Escrituras, pero primero vamos a jugar a “¡Desenvaina tu espada!”.

En la Hoja de Actividades N°2, hay una gráfica para este juego que debería ajustarse perfectamente alrededor de una lata de café o un jarro de cristal. Imprímala y adhiérela a la lata o jarra. Llene la lata/jarra con palos de maqueta o palos para bajar la lengua. En la Hoja de Actividades N°2, también hay una lista de versículos. Escriba la referencia de las Escrituras de estos versículos en los palos de maqueta con un lápices o bolígrafos (una Escritura por cada “espada”). Pida a los jóvenes soldados que saquen una “espada” de la lata y luego busquen el versículo bíblico. Todos los versículos se refieren a la Palabra de Dios y cuentan las características acerca de Él que podemos imitar o el poder de las Escrituras. Si hay pocos jóvenes en su clase, deje que dibujen dos veces. Haga una lista en la pizarra de las características de Cristo que se leen en los diferentes versículos.

## 3. Adorar a Dios

Diga: Otra razón por la que es importante conocer las Escrituras es porque

las usamos en nuestra adoración. ¿Qué significa adorar a Dios? Adorar a Dios es la razón por la que estamos vivos. Cuando alguien adora a Dios, está cumpliendo su verdadero propósito en la vida y de alguna manera se prepara para la eternidad. Fuimos hechos para la adoración.

Parte de la verdadera adoración tiene que ver con por qué y cómo oramos. La adoración no es simplemente cantar canciones sobre Dios el domingo por la mañana; es hablarle a Dios mismo. Adoramos cuando hablamos a Dios y a los demás sobre el valor de Dios y sobre su valor máximo en nuestras vidas. Cuando valoramos a Dios sobre todas las cosas, lo adoramos.

#### 4. Cumplir la Misión de Dios

Finalmente, memorizamos las Escrituras para cumplir la misión de Dios en el mundo. ¿Alguien sacó la espada de 1 Juan 4:8? ¿Qué nos dice ese versículo? Correcto, Dios es amor. Para vivir el amor de Dios, tenemos que aprender a amar a quienes son diferentes a nosotros o quienes son difíciles de amar. Como hijos de Dios, estamos llamados a reflejar su imagen en nuestras escuelas y en nuestros vecindarios. Es importante para nosotros tener la Palabra de Dios en lo más profundo de nuestros corazones para que podamos aprender a obedecerle. Cumplimos con la misión de Dios al conocer y entender Su Palabra y vivirla. La memorización es una parte necesaria.

Pasaré el recipiente y la esponja otra vez. Esta vez, cuando el recipiente llegue a ustedes, quiero que expriman el agua y digan una razón por la que debemos memorizar las Escrituras.

Conocer la Palabra de Dios me ayuda a escucharlo y a vivir para Él. Las Escrituras son la Palabra viva de Dios. Cuando memorizamos la Palabra viva de Dios, se adhiere a nuestros corazones. Podemos leerla una y otra vez y comprender un nuevo significado, porque las Escrituras no están muertas, ¡están vivas!

Si tiene un grupo pequeño de jóvenes soldados, Diga: Ahora vamos a ver un video que nos enseña más.

Si tiene un grupo grande de jóvenes soldados, Diga: Ahora vamos a dividirnos en dos grupos. La mitad de ustedes va a mirar un video que nos enseña más, y la otra mitad va a trabajar en el proyecto. Luego, cambiaremos.

Si se aplica, divídalos en dos grupos. Coloque a un grupo frente al televisor o el Tablet, para que vean el video de Invertir, los otros pueden empezar a trabajar en el proyecto de Inspirar. Si solo tiene un líder, trate de seguir estas instrucciones: mientras pasa el video, revise las instrucciones del proyecto con el grupo que va a trabajar. Cuando termine el video, revise las preguntas con el grupo del video. Cuando hayan terminado, intercambie los grupos.



## INVERTIR



Versículo para Memorizar: “En mi corazón atesoro tus dichos para no pecar contra tí”. Salmos 119:11 (NVI)

Diga: El versículo para memorizar de esta unidad es Salmos 119:11. Leámoslo juntos. ¿Quién lo puede decir de memoria?

Deje un tiempo para que los jóvenes soldados reciten este versículo de memoria. Repáselo de nuevo y entregue una pequeña recompensa a aquellos que lo hayan memorizado. Como esta es la última lección de la unidad, si es necesario dedique algunos minutos adicionales para verificar que todos los jóvenes soldados hayan memorizado el versículo.

Diga: En el video de esta semana, el Sr. B está reparando algo en el centro de comando. Kat pregunta cómo aprendió a reparar cosas tan bien, y se da cuenta de que, con el tiempo, había memorizado el manual de instrucciones. Esta memorización lo ayuda cuando realmente lo necesita. De la misma manera, memorizar las Escrituras puede ayudarnos cuando estamos en problemas.



Ponga el video

Sugerencia para grupos pequeños: Escuche con atención mientras los niños comparten sus pensamientos. Tome contacto visual, reafirme sus ideas y haga preguntas abiertas. Por ejemplo: “Me alegra que hayas dicho eso. Cuéntame más sobre lo que eso significa en tu vida”.

### Preguntas para un grupo pequeño:

Diga: Ahora tomémonos un tiempo para pensar en lo que aprendimos hoy. Voy a hacer algunas preguntas y traten de responderlas con honestidad y respeto mutuo, escuchando a los demás con paciencia y sin juzgar.

- ¿Alguna vez han tenido que memorizar algo realmente importante?
- ¿Lo recuerdan ahora?
- En el video, ¿el Sr. B se dispuso a memorizar todo el manual de instrucciones? ¿Cómo lo hizo?
- ¿Por qué es importante memorizar la Palabra de Dios?
- ¿Alguna vez han recordado algún versículo bíblico cuando estaban en problemas?
- ¿Qué pasa si realmente creyéramos que conocer la Palabra de Dios nos protege? ¿Trataríamos de recordarla más?
- ¿Cuáles son algunas de las formas en que podemos imitar a Cristo?
- Imaginemos que cuando memorizamos las Escrituras, Dios escribe las palabras en nuestro corazón. ¿Para qué usamos nuestro corazón?
- ¿Cómo podemos usar nuestro corazón para ayudar a cumplir la misión de Dios?
- ¿Qué pasaría si les dijera que pueden tener el poder de Dios con ustedes todo el tiempo? ¿Les gustaría saber cómo conseguirlo?





## MARCO PARA LA MEMORIA

### Materiales:

- Marcos simples para fotos de 13 x 18 cm (disponibles en tiendas)
- Variedad de colores de papeles para recortes (colores sólidos o con diseños)
- Cinta de embalar, diferentes diseños o colores
- Tijeras
- Periódicos antiguos
- Cinta adhesiva de papel
- Marcador lavable punta fina (uno por cada joven soldado)
- Hoja de Actividades para la Casa

### Preparación:

- Saque el vidrio de cada marco y guárdelo en un lugar seguro. (Lo pondrá de nuevo cuando los jóvenes soldados hayan terminado de armar sus marcos.)
- Marque el tamaño del vidrio en un pedazo de papel. Recorte diferentes pedazos de papel, pero corte más que la cantidad de jóvenes soldados que hay en su clase. Este será el fondo del marco.
- Coloque varias cintas de embalar en el centro de las mesas. Podría tener una muestra iniciada, para que los jóvenes soldados se hagan una idea de lo que están haciendo.
- Designe una mesa para poner los vidrios de los marcos y los marcadores.
- Fotocopie la Hoja de Actividades para la Casa.

### Instrucciones:

1. Entregue a cada joven soldado un marco para decorar.
2. Dígale a los jóvenes soldados que elijan un fondo para el marco de las Escrituras. Así pueden decorar su marco con la cinta adhesiva del color que combine o que se vea bien con el fondo. Pida a los jóvenes soldados que escriban sus nombres con lápiz en la parte posterior del fondo de los marcos.
3. Haga que decoren los marcos con trozos de cinta adhesiva. Pueden hacer patrones o un diseño. Muestre que no necesitan tijeras para cortar la cinta. Solo pueden rasgarla con sus manos. Quizás deba supervisar la clase mientras lo hacen.
4. Cuando terminen, pídale que se acerquen a la mesa para volver a colocar el vidrio en el marco. Entrégueles un marcador y pídale que vuelvan a sus asientos.

5. Si gusta, entregue a cada joven soldado un pedazo de periódico antiguo para envolver sus marcos y varios pedazos de cinta para que lo embalen y lo puedan llevar a casa de manera segura.
6. Reparta la Hoja de Actividades para la Casa.

Diga: Este será su marco para el marcador de las Escrituras. Escriban cualquier Escritura que estemos aprendiendo en este marco. Pongan el marco en algún lugar de su casa donde lo vean con frecuencia, como el baño, la cocina o en su mesita de noche. Recuerden leer y estudiar el versículo cada vez que lo vean.

Ciertamente,	la palabra de Dios	es viva y
poderosa,	y más cortante	que cualquier
espada de dos filos.	Penetra hasta lo más	
profundo del alma	y del espíritu,	hasta la
médula de los huesos	y juzga los pensamientos	
y las intenciones	del corazón.	
Hebreos 4:12 (NVI)		



## Versículos de las Escrituras:

- 1 Juan 4:8
- 2 Timoteo 3:16
- Deuteronomio 6:6-9
- Salmos 119:9
- Colosenses 3:16
- Hebreos 4:12-13
- Salmos 119:105
- Mateo 19:4
- Romanos 15:4 1
- Corintios 1:9
- Salmos 33:4
- Apocalipsis 21:5
- Mateo 11:29
- Salmos 119:130
- Jeremías 23:29
- 1 Pedro 2:22
- 1 Reyes 8:56
- Salmos 19:8-9
- 1 Juan 5:13
- Hebreos 13:8



Ustedes son la **LUZ**  
del **MUNDO**  
Una **CIUDAD** en lo alto  
de una colina no puede  
escondersse.

Mateo 5:14




Ni se enciende  
una lámpara  
para cubrirla  
con un cajón.



Por el contrario,  
se pone en la  
repisa para  
que alumbre  
a todos los que  
están en la casa.


Mateo 5:15

Hagan  
**BRILLAR**  
su luz delante de todos.



Mateo 5:16

Para que ellos puedan  
**VER** las buenas obras  
de ustedes



y alaben al Padre  
que está en el cielo.

Mateo 5:16

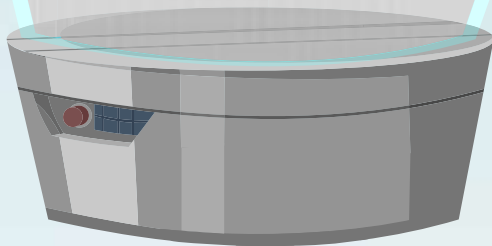
**Hoja de Actividades para la Casa**  
**Módulo 3, Unidad 4, Lección 4**  
**¿Realmente debo aprender las**  
**Escrituras de memoria?**



**Plan de Lectura Bíblica Familiar**

Esta semana, los jóvenes soldados aprendieron que memorizar la Palabra de Dios puede ayudarnos a escucharlo y vivir para Él.

Lea los siguientes versículos con sus jóvenes soldados esta semana.



**DÍA DOS**

Mateo 5:15

¿Alguna vez has estado afuera en la oscuridad con una linterna? ¿Qué sucedía en la oscuridad? ¿La luz te ayudó a ver algo?

**DÍA UNO**

Mateo 5:14

¿A qué se referirá Jesús cuando dice “Tú eres la luz del mundo”? ¿Qué hace una luz?

**DÍA CUATRO**

Mateo 5:16 b

¿De qué modo iluminar tu luz ayuda a otros a ver a Dios? ¿Qué buenas acciones podrían ayudar a los demás? Tú tienes una función importante que desempeñar en la difusión de la Palabra de Dios. Es útil tener la Palabra de Dios en nuestros corazones para que podamos compartir Su Palabra con los demás.

**DÍA TRES**

Mateo 5:16a

¿Qué piensas que significa “deja que tu luz brille”? ¿De qué manera podemos dejar que nuestra luz brille ante los demás en nuestro vecindario o escuela?