

Módulo 3, Unidad 4, Lección 3

Devociones personales



Principio Guía: A través de la devociones personales, nos acercamos más a Jesús.

Versículo para Memorizar: “En mi corazón atesoro tus dichos para no pecar contra ti”. Salmos 119:11 (NVI)

Información Básica para el Líder: En esta lección, analizaremos algunas ideas sobre la devoción personal a Dios y cómo se ve en nuestras vidas. Ser devoto de Dios significa hacer cosas que desarrollen gran amor o lealtad hacia Jesús como una persona activa y una presencia en la vida. Si podemos transmitir la importancia de pasar tiempo a solas con Dios, entonces podemos comenzar a cultivar en nuestros jóvenes soldados una vida caracterizada por Jesús. Jesús nos invitó a “venir a Él” y “aprender de Él” (Mateo 11: 28-29). Él nos dijo que Él era como “pan” para las personas que padecen hambre (Juan 6:35). Él es “agua viva” de la que podemos beber cuando tengamos sed (Juan 4:14). Cuando resucitó de entre los muertos y ascendió al cielo, nos dijo que “Pero el Consolador, el Espíritu Santo, a quien el Padre enviará en mi nombre, les enseñará todas las cosas y les hará recordar todo lo que les he dicho” (Juan 14:26). A través de las devociones personales, nos acercamos más a Jesús.



Principio Guía:

A través de las devociones personales, nos acercamos más a Jesús.

Pasaje bíblico:

Salmos 119:11 (NVI)



Actividad	Qué hacen los niños	Preparación	Materiales
IMPACTAR (10 minutos) 	TRES COSAS QUE HAGO TODOS LOS DÍAS: Los jóvenes soldados mencionan tres tareas que hacen todos los días para reconocer la importancia de la hacer las devociones.	Disponga de un espacio libre para jugar.	<ul style="list-style-type: none">· Fichas· Lápices o bolígrafos
ILUMINAR (10-15 minutos) 	Los jóvenes soldados aprender cómo hacer prácticas devocionales personales.	Revise la lección. Revise el versículo.	<ul style="list-style-type: none">· Biblias· Pizarra negra y tiza o pizarra blanca y marcadores
INVERTIR (10-15 minutos) 	Los jóvenes soldados ven a los miembros de ERS cuando aprenden que lo que estudian durante la devoción personal impacta sus vidas. Reflexionan sobre la lección y las cosas que Dios puede estar diciendo.	Tenga listo un PC o Tablet para colocar el video. Lea las preguntas con anticipación.	<ul style="list-style-type: none">· Video· Preguntas para un grupo pequeño· Libreta de notas pequeña· Premio pequeño
INSPIRAR (10-15 minutos) 	EL TIEMPO EN LA BOTELLA: Los jóvenes soldados crean una botella de tiempo que pueden usar durante sus devociones personales.	Haga antes una muestra. Fotocopie la Hoja de Actividades para la Casa.	<ul style="list-style-type: none">· Jarro con tapa o botella para agua de plástico transparente· Pegamento con brillantina· Brillantina fina· Agua tibia· Pistola de pegamento/ pegamento en barra· Hoja de Actividades para la Casa

Una idea para mantener a los jóvenes soldados interesados es colocar estaciones. Si tiene un grupo grande, jueguen y enseñe la lección con todos juntos, luego divídalos en dos grupos. El primer grupo verá el video y revisará las preguntas y el segundo grupo puede trabajar en el proyecto de Inspirar, y luego que cambien.

Maestros: Si están imprimiendo las lecciones para enseñar, asegúrense de seleccionar "Ajustar" en el Tamaño de Página.

IMPACTAR



TRES COSAS QUE HAGO TODOS LOS DÍAS

Tamaño del grupo: 2+

Tiempo de preparación: 5 minutos

Tiempo necesario para la actividad: 10 minutos

Materiales:

- Fichas (una por cada joven soldado)
- Lápices o bolígrafos

Preparación:

- Antes de la clase, disponga de un espacio abierto para jugar. Si está al interior, ponga sillas alrededor del perímetro de la habitación. Si está en el exterior, busque un espacio abierto para jugar que esté libre de escombros u obstáculos.

Instrucciones:

1. Pida a los jóvenes soldados que se pongan de pie y formen un círculo. Inclúyase en el círculo.
2. Entregue una ficha y un lápiz a cada joven soldado.
3. Dígalos que pongan su nombre en la parte superior y anoten tres cosas que hacen todos los días.
4. Indique al grupo que busquen un compañero y se paren juntos.
5. Invítelos a compartir su lista de tres cosas con el compañero.
6. Cuando ambos hayan terminado, pídalos que encuentren un nuevo compañero y compartan su lista nuevamente.
7. Continúen durante 5-7 minutos.

Diga: Formemos un círculo para escuchar las instrucciones de nuestro juego. Necesito que cada persona venga a buscar una ficha y un lápiz. (Espere hasta que todos tengan lo que necesitan y vuelvan al círculo.) Escriban su nombre en la ficha y, en los espacios que corresponda, mencionen tres cosas que hacen todos los días. Luego, busquen un compañero y párense uno junto al otro. (Espere hasta que todos tengan pareja. Si tiene un número impar, usted puede trabajar con alguien.) ¡Excelente! Compartan su lista de tres cosas con su compañero. Cuando ambos hayan compartido, busquen un nuevo compañero y compartan su lista con ellos. Intenten compartir al menos con 3 o 4 compañeros. ¿Tienen alguna pregunta?

Después del juego, diga: ¿Cuáles son las cosas que pusieron en tu lista? (Obtenga respuestas del grupo.) ¿Alguien puso orar en su lista? En la lección de hoy, hablaremos sobre la devoción y cómo pasar tiempo con Jesús todos



los días. Pensemos en la devoción como en comer y beber. ¡No querrán perdérsela ni siquiera un día! Lo mismo se aplica a pasar tiempo con Jesús. Necesitas comida espiritual y comida real. Si no pusieron “Orar” en su lista, agreguen una cuarta línea a su ficha y escriban “Orar” o “Pasar tiempo con Jesús”. Aprendamos más sobre esto.



ILUMINAR



Diga: Las últimas semanas hemos estado hablando sobre lo importante que es leer la Biblia y el poder que tiene la Palabra de Dios en nuestras vidas. Esta semana, profundizaremos sobre la importancia de las devociones personales o del tiempo personal con Dios. A lo largo de la Biblia, Jesús nos invita a venir a Él. Jesús nos dice que Él es pan y agua. Jesús nos da el Espíritu Santo para acercarnos a Él y aprender. PERO, ¡depende de nosotros acercarnos!


Las devociones personales consisten en acercarse a Jesús con regularidad y aprender a tener gran amor y lealtad hacia Él para que podamos estar vivos y ser quienes Jesús quiso que fuéramos. ¿Cuántos de ustedes tienen un mejor amigo? ¿Cómo sería esa amistad si nunca pasaran tiempo juntos? ¿Pueden aprender de ellos sin escuchar lo que les dicen? ¿Pueden ustedes darle consejos si no conocen su vida ni sus problemas? Las devociones personales nos ayuda a mantener nuestra amistad con Jesús.

Pero ¿cómo hacemos las “devociones personales”? ¿Han practicado antes las devociones? ¿Cómo se sentían? (Dé tiempo par respuestas.)

Devociones personales: ¿Cómo comienzo y cómo continúo?
Estos son algunos pasos y sugerencias para desarrollar un tiempo de devoción personal con Jesús:

1. Intenten pasar un tiempo diario con Jesús. Comience con poco, 5 minutos o 10 minutos. Si se encuentran ofreciendo más tiempo, ¡excelente! Si no lo hacen un día, no se sientan culpables. Cuéntenle que no lo hicieron y háganlo al día siguiente. Piensen en la devoción como en comer y beber. ¡No se lo quieren perder! Desarrollarán un buen hábito. Pueden hacerlo por la mañana antes de la escuela o por la noche antes de dormir. Y claro, pueden hacerlo en cualquier momento del día.

2. Aprendan a “entrar”. La mayor parte del tiempo nuestros pensamientos nos distraen. Estamos pensando en qué vestir, quién coquetea con quién, qué hacer después, qué deporte practicar, cuál es la tarea de matemáticas o cómo estar bien. Cuando “entramos” a nuestro tiempo personal con Jesús, podemos tomar esos pensamientos y distracciones y convertirlos en oraciones. Podemos detenernos, respirar, establecernos y comenzar diciéndole a Jesús lo que estamos pensando: “Jesús, estoy pensando en esto y esto otro. Jesús, espero hacer esto hoy”. Cuando terminen de hablar con Él, llega la hora de escuchar Sus pensamientos. Enfocar nuestros pensamientos en Jesús nos ayuda a pensar en Él durante todo el día.



Meditar—
Reemplazar sus
pensamientos
con los
pensamientos
de Dios.

3. Leer y meditar. En la primera lección de esta unidad, analizamos los planes de lectura de la Biblia. Estos son importantes para llevar la Palabra de Dios a su corazón. Pero en las devociones personales, necesitamos hacer más que tan solo leer. Necesitamos entender y meditar sobre lo que estamos leyendo. ¿Qué es meditar? Meditar es pensar profundamente sobre algo para comprenderlo. Es darle vueltas una y otra vez a la mente y pedirle a Dios que haga comprensible Su verdad. Meditar significa reemplazar los pensamientos por los pensamientos de Dios. Pruébenlo con uno o dos versículos a la vez. Por ejemplo, Salmos 119: 105 (NVI) dice: “Tu palabra es una lámpara a mis pies; es una luz en mi sendero”. Cuando leas “lámpara a mis pies”, piensa en la linterna. ¿Qué significa esto? Si la Biblia es como una linterna, afuera debe estar oscuro. ¿Cómo entrega su luz la Palabra de Dios? ¿Qué hace una linterna en una habitación oscura? ¿Por qué necesito una linterna? ¿De qué modo Dios es una luz para mí? ¿Qué significa que Su verdad ilumina mi vida? Estas son las preguntas y pensamientos que pueden hacerse y este es un ejercicio simple para practicar con muchos versículos de la Biblia.

4. Alabar y orar ¡Leer acerca de Jesús nos hace regocijarnos y alabar! ¡Él es increíble, diferente a todo! Después de pensar profundamente acerca de la Palabra de Dios y meditar en ella, pueden convertir sus pensamientos en oraciones y alabanzas. Pueden decir: “Señor, necesito Tu luz en mi vida hoy. Jesús, eres todo lo que necesito. Te agradezco y te alabo por estar en mi vida y por invitarme a Tu presencia”. Pueden decir cosas como “Gracias Jesús, por dar luz en la oscuridad. Gracias por traerme alegría y paz. Gracias por ser todo poderoso y cariñoso”. Este es el momento en la devoción en el que alaban a Dios y oran por diferentes cosas.

5. ¡Contarle a alguien! Imagínense que su maestra les dio tareas, pero nunca les preguntó sobre ellas ni les dio una calificación. ¡Probablemente la olvidarán pronto y nunca más harán tareas! Ahora imaginen si el maestro les asigna una tarea y les dice que compartan lo que aprendieron con sus compañeros. ¡De seguro no olvidarán hacerla! Una de las maneras de seguir cultivando el tiempo devocional con Dios es compartir con los demás algo de lo que se aprende. Pueden compartirlo con sus padres, su maestro de Jóvenes Soldados o el oficial/pastor del Cuerpo. Incluso pueden compartirlo con los amigos que no conocen a Jesús. Parte de ser un joven soldado es aprender a hablar con los demás sobre Dios y tener confianza en compartir lo que Jesús les está enseñando. Tomar algunos pensamientos de sus devociones personales y contárselos a alguien más tendrá un gran impacto en su vida y la de los demás.

Si ustedes son como la mayoría de las personas, es posible que necesiten ayuda para comenzar algo nuevo. La buena noticia es que hay muchas herramientas que pueden usar para las devociones personales. Hay Biblias devocionales que hacen preguntas y ayudan a pensar en un pasaje bíblico. Hay libros para niños que muestran un tema y un versículo para cada día de

la semana. Pueden usar diferentes herramientas por lo que deberían pedirle la opinión a su maestro de Jóvenes soldados o al oficial del cuerpo local. Si no les gusta un plan o libro, déjenlo y busquen otro. ¡No se rindan!

Una de las formas más útiles de comenzar las devociones personales es el método E.O.A.O. Cuando se utiliza el método E.O.A.O., eligen un pasaje bíblico. Puede ser un capítulo completo o algunos versículos. Leen el pasaje y en una hoja de papel usan la sigla E.O.A.O. para escribir sobre el pasaje. (Cuando describa la sigla E.O.A.O. a los jóvenes soldados, escriba cada letra en la pizarra y la palabra que representa cada letra.)

- Para la E, escriban la ESCRITURA que destacaron mientras leían.
- Para la O, escriban sus OBSERVACIONES. ¿Qué observaron en este pasaje? ¿Qué está sucediendo? ¿Qué dice Dios?
- Para la A, escriban la APLICACIÓN. ¿Cómo pueden aplicarlo en sus vidas? ¿Qué les dice Dios específicamente al respecto?
- Para la O, escriban una ORACIÓN. Escriban una oración en la que pidan a Dios que los ayude a aplicar esta verdad en sus vidas.

Este mes tenemos incluso un plan mensual de lectura de la Biblia. Lean todos los días los versículos asignados y piensen en las preguntas de la página. ¡Esta es una gran manera de comenzar!

Recuerden: El mal no quiere que desarrollen un amor fuerte por Jesús, así que hará todo lo posible para distraerlos y desanimarlos. ¡Pero continúen! A través de las devociones personales, nos acercamos más a Jesús.

Si tiene un grupo pequeño de jóvenes soldados, diga: Ahora vamos a ver un video que nos enseña más.

Si tiene un grupo grande de jóvenes soldados, diga: Ahora vamos a dividirnos en dos grupos. La mitad de ustedes va a mirar un video que nos enseña más, y la otra mitad va a trabajar en el proyecto. Luego, cambiaremos.

Si se aplica, divídalos en dos grupos. Coloque a un grupo frente al televisor o el Tablet, para que vean el video de Invertir, los otros pueden empezar a trabajar en el proyecto de Inspirar. Si solo tiene un líder, trate de seguir estas instrucciones: mientras pasa el video, revise las instrucciones del proyecto con el grupo que va a trabajar. Cuando termine el video, revise las preguntas con el grupo del video. Cuando hayan terminado, intercambie los grupos.

INVERTIR



Versículo para Memorizar: “En mi corazón atesoro tus dichos para no pecar contra ti”. Salmos 119:11 (NVI)

Diga: El versículo para memorizar de esta unidad es Salmos 119:11. Leámoslo juntos. ¿Quién lo puede decir de memoria?

Deje tiempo para que los jóvenes soldados reciten este versículo de memoria. Repáselo de nuevo y entregue una pequeña recompensa a quienes lo hayan memorizado.

Diga: En este episodio, integrantes del ERS se dan cuenta que lo que aprenden en sus devocionales personales tiene un gran impacto en sus vidas.



Ponga el video

Sugerencia para grupos pequeños: Escuche con atención mientras los niños comparten sus pensamientos. Tome contacto visual, reafirme sus ideas y haga preguntas abiertas. Por ejemplo: “Me alegra que hayas dicho eso. Cuéntame más sobre lo que eso significa en tu vida”.

Preguntas para un grupo pequeño

Diga: Ahora tomémonos un tiempo para pensar en lo que aprendimos hoy. Voy a hacer algunas preguntas y traten de responderlas con honestidad y respeto mutuo, escuchando a los demás con paciencia y sin juzgar.

- ¿Qué dice 1 Juan 4: 7-8, el versículo que los miembros de ERS tenían en sus devociones personales?
- ¿Cómo es limpiar después de que alguien demuestra amor?
- ¿Bram se enojó? ¿Por qué no?
- ¿Cómo mostró Turk el amor?
- Algunas veces leerán cosas en sus devociones personales que luego podrán poner en práctica. ¿Les ha sucedido alguna vez?



EL TIEMPO EN LA BOTELLA

Materiales:

- Jarro con tapa o botella para agua de plástico transparente (uno por cada joven soldado)
- Pegamento con brillantina (uno por cada joven soldado)
- Brillantina fina
- Agua tibia
- Pistola de pegamento y pegamento en barra
- Hoja de Actividades para la Casa


Preparación:

- Haga antes una muestra.
- Fotocopie la Hoja de Actividades para la Casa.

Instrucciones:

1. Pida a los jóvenes soldados que llenen la mitad de su botella con pegamento con brillantina.
2. Diga que llenen el resto de la botella con agua tibia. Deben dejar espacio para batir.
3. Agregue la brillantina fina a la botella. La brillantina fina hará que las cosas se vean más suaves.
4. Pídeles que pongan la tapa y agiten sus botellas con suavidad.
5. Cuando hayan terminado, usted puede asegurar con pegamento caliente la parte superior de las botellas.
6. Reparta la Hoja de Actividades para la Casa.

Diga: Estas botellas se llaman “El tiempo en la botella” con Jesús. Les servirá como reloj para reflexionar, orar o participar en las devociones diarias y los ayudará a pasar tiempo con Dios. Ustedes agitarán su botella. Mientras el brillo esté flotando, éste será el momento para meditar o comenzar la devoción diaria. Cuando el brillo esté por completo en la parte inferior, pueden continuar o detenerse. Dejen que Dios les hable durante este momento.



Hoja de Actividades para la Casa
Módulo 3, Unidad 4, Lección 3
Devociones personales



5 pasos para las devociones personales:



1. Intenta pasar un tiempo todos los días con Jesús. Comienza de a poco: 5, 10 o 15 minutos. Si sientes que pasa más tiempo, ¡excelente!



2. Aprende a “entrar”. Cuando te distraigas, convierte esos pensamientos en oraciones. Detente, respira y acomódate.



3. Leer y meditar. Meditar es reemplazar tus pensamientos por los pensamientos de Dios. Permite que las palabras de las Escrituras se conviertan en palabras que oras a Dios.



4. Alabanza y oración. Después de pensar profundamente acerca de la Palabra de Dios, puedes convertir tus pensamientos en oración: “Señor, te necesito en mi vida hoy. Jesús, eres todo lo que necesito”.



5. ¡Cuéntaselo a alguien! Parte de ser un joven soldado es aprender a hablar sobre Dios con los demás y aprender a compartir lo que Jesús está haciendo en tu vida.

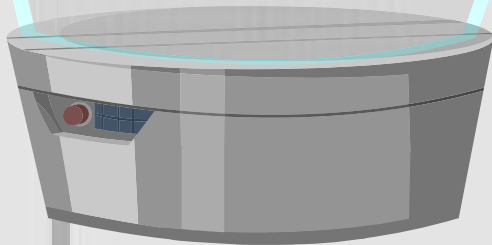




Plan de Lectura Bíblica Familiar

Esta semana, los jóvenes soldados aprendieron lo importante que es dedicar tiempo solos para estar con Dios.

Lea los siguientes versículos con sus jóvenes soldados esta semana.



DÍA DOS

Mateo 11:28-29

¿Cómo puede Dios darnos descanso?
¿Qué significa que su “yugo es fácil”?
¿De qué modo practicar las devociones personales todos los días nos hace descansar bien?

DÍA CUATRO

Juan 14:26

¿Qué nos dice este versículo sobre el Espíritu Santo? ¿Cuándo es difícil recordar lo que hemos escuchado de Dios? ¿De qué modo pasar tiempo a solas con Dios nos ayuda a recordar Sus palabras?

DÍA UNO

Salmos 119:105

¿Qué quiere decir que la Palabra de Dios es como una lámpara? ¿Qué hace una lámpara? ¿Alguna vez la Palabra de Dios ha sido una lámpara en tu vida?

DÍA TRES

Juan 6:35

En este versículo, Jesús dice que cualquiera que se acerque a Él nunca tendrá hambre ni sed. ¿Qué tipo de comida nos da Jesús? ¿Cómo podemos recibir esta comida?