

## Módulo 3, Unidad 3, Lección 4

### Jesús es el Salvador supremo



**Principio Guía:** Estamos separados de Dios a causa del pecado. Pero Jesús, como Dios y hombre, sabe cómo llevarnos de regreso.

**Versículo para Memorizar:** “Y el Verbo se hizo hombre y habitó entre nosotros”. Juan 1:14a (NVI)

**Doctrina Cuatro:** Creemos que en la persona de Jesucristo se unen las naturalezas divina y humana, de manera que él es verdadera y realmente Dios y verdadera y realmente hombre.

**Información Básica para el Líder:** En la Lección 1 de la Unidad 3, aprendimos que Jesús está especialmente preparado para llevarnos de regreso a Dios porque Él es tanto Dios como ser humano. Debemos recordar que es el pecado lo que nos separa de Dios y que Jesús sabe cómo llevarnos de regreso. Y la razón por la que Él sabe cómo hacerlo es porque Él es tanto Dios como hombre, Él es ambos, nuestro Salvador y el Hijo de Dios. Él nos entiende a ti y a mí porque era humano como nosotros. Él no era algo humano con mucha Divinidad o algo divino con mucha humanidad. En una sola persona, era ambos, no cincuenta/cincuenta sino cien/cien. Y eso lo convierte en el Salvador supremo.



## Principio Guía:

Estamos separados de Dios a causa del pecado. Pero Jesús, como Dios y hombre, sabe cómo llevarnos de regreso.

## Pasaje bíblico:

Juan 1:14a (NVI)



Actividad	Qué hacen los niños	Preparación	Materiales
<b>IMPACTAR</b> (10 minutos) 	<b>DESCRÍBEME:</b> Los jóvenes soldados participan en una actividad donde piensan en palabras positivas que describan a los miembros de su brigada.	Fotocopiar la Hoja de Actividades N°1. Disponga de un espacio libre para jugar.	<ul style="list-style-type: none"><li>• Copias de la Hoja de Actividades N°1</li><li>• Lápices</li></ul>
<b>ILUMINAR</b> (10-15 minutos) 	Los jóvenes soldados han estado aprendiendo que Jesús es Dios y ser humano. Y es por esa razón, porque Él es ambas cosas, que se convierte en nuestro Salvador supremo.	Repase la lección. Fotocopie por ambos lados las Hojas de Actividades N°2-3. Corte las tarjetas.	<ul style="list-style-type: none"><li>• Copias de las Hojas de Actividades N°2-3 (cada joven soldado necesita una tarjeta)</li><li>• Biblias</li></ul>
<b>INVERTIR</b> (10-15 minutos) 	Los jóvenes soldados ven que el ERS retrocede en el tiempo para ver a Jesús calmando la tormenta. Reflexionan sobre la lección y lo que Dios podría estar diciendo.	Tenga listo un PC o Tablet para colocar el video. Lea las preguntas con anticipación.	<ul style="list-style-type: none"><li>• Video</li><li>• Preguntas para un grupo pequeño</li><li>• Libreta de notas pequeña</li><li>• Premio pequeño</li></ul>
<b>INSPIRAR</b> (10-15 minutos) 	<b>RETRATO:</b> Los jóvenes soldados crean un retrato collage de un Salvador.	Haga una muestra del proyecto. Ponga lápices y otros materiales sobre las mesas. Fotocopie la Hoja de Actividades para la Casa.	<ul style="list-style-type: none"><li>• 8 papeles de 30 x 40 cm</li><li>• Lápices o marcadores negros</li><li>• Marcadores</li><li>• Lápices pasteles</li><li>• Lápices de colores</li><li>• Reglas</li><li>• Hoja de Actividades para la Casa</li></ul>

Una idea para mantener a los jóvenes soldados interesados es colocar estaciones. Si tiene un grupo grande, jueguen y enseñe la lección con todos juntos, luego divídalos en dos grupos. El primer grupo verá el video y revisará las preguntas y el segundo grupo puede trabajar en el proyecto de Inspirar y luego que cambien.

Maestros: Si están imprimiendo las lecciones para enseñar, asegúrense de seleccionar "Ajustar" en el Tamaño de Página.

# IMPACTAR



## ¡DESCRÍBEME!

Tamaño del grupo: 2+

Tiempo de preparación: 5 minutos

Tiempo necesario para la actividad: 10 minutos

### Materiales:

- Fotocopias de la Hoja de Actividades N°1 (una por cada joven soldado)
- Lápices o bolígrafos (uno por cada joven soldado)

### Preparación:

- Fotocopie la Hoja de Actividades N°1.
- Antes de la clase, disponga de un espacio abierto para jugar. Si está al interior, ponga sillas alrededor del perímetro de la habitación. Si está en el exterior, busque un espacio abierto para jugar que esté libre de escombros u obstáculos.

### Instrucciones:

1. Pida a los jóvenes soldados que se pongan de pie formando un círculo. Inclúyase en el círculo.
2. Entregue a cada joven soldado una copia de la Hoja de Actividades N°1 y un lápiz.
3. Pídale que escriban su nombre en la parte superior de la hoja.
4. Haga que cada joven soldado encuentre un compañero e intercambien las hojas. El compañero debe escribir una o dos palabras que lo describan en su hoja de papel. Luego, debe recuperar su hoja y buscar un nuevo compañero para hacer lo mismo. No deben repetir las palabras que ya están escritas en la hoja.
5. Deben seguir buscando nuevos compañeros hasta que todos hayan firmado o hasta tener 10 palabras diferentes escritas en la hoja.
6. Permita que los jóvenes soldados lleven sus hojas a casa.

Diga: Formemos un círculo para escuchar las instrucciones de nuestro juego. En un minuto, pero todavía no, voy a entregar a cada persona una de estas hojas de papel y un lápiz. Primero, escriban su nombre en la parte superior de la hoja para que sepamos a quién pertenece. Luego, busquen un compañero e intercambien las hojas. Piensen en una o dos palabras positivas que usarían para describir a esta persona. Por ejemplo, si \_\_\_\_ y yo somos compañeros y recibo su hoja, escribiría "buen amigo" en el primer espacio. \_\_\_\_ también escribiría algo sobre mí en mi hoja. Luego recuperamos nuestra hoja original y buscamos un nuevo compañero. Intercambiamos hojas con nuestro nuevo compañero e intentamos encontrar una nueva palabra o frase que lo describa. Sigamos haciendo esto hasta que (obtengan al menos 10 palabras diferentes/todos hayan escrito) en la hoja. ¿Tienen alguna pregunta?

Después del juego, diga: En esta actividad, tienen que saber quiénes son para sus amigos aquí en la clase. En la lección de hoy, aprenderemos más acerca de quién es Jesús para nosotros y diremos en voz alta lo que significa para nosotros. Aprendamos más sobre esto.



## ILUMINAR



Fotocopie por ambos lados las Hojas de actividades N°2-3 y córtelas. Tenga suficientes copias para que cada joven soldado tenga una carta.

Diga: Estas últimas semanas hemos estado hablando acerca de Jesús como Dios y como hombre. La cuarta Doctrina se enfoca en ambos conceptos. ¿Aprendieron algo nuevo sobre Jesús?

Hoy, concluimos nuestra unidad sobre la Doctrina Cuatro y unimos los dos conceptos. ¡Como Jesús era Dios y hombre, Él es nuestro Salvador supremo!

Leamos un par de versículos de Mateo:

“Pero, cuando él estaba considerando hacerlo, se le apareció en sueños un ángel del Señor y le dijo: José, hijo de David, no temas recibir a María por esposa, porque ella ha concebido por obra del Espíritu Santo. Dará a luz un hijo y le pondrás por nombre Jesús, porque Él salvará a su pueblo de sus pecados”. Mateo 1:20-21 (NVI).

¿Qué nombre le dio el ángel a María para nombrar al bebé? Este era el nombre que Dios había elegido. En la Biblia, cuando Dios le daba un nombre a alguien, a menudo eso significaba su propósito. El nombre Jesús simplemente significa “el Señor salva” ¡y ese era Su propósito supremo!

¿Por qué Jesús es el Salvador supremo?


1. Jesús es el Salvador supremo porque es más grande que cualquiera que haya vivido en la Tierra antes de Él o después de Él.

¿Qué significan estas palabras para ustedes? ¿Qué significan estas palabras para ustedes?

Por ejemplo, Él es más grande que Moisés. Ahora para los israelitas, ¡Moisés fue maravilloso! Él liberó al pueblo de los egipcios. Dios lo utilizó para separar las aguas, derrotar a todo el ejército egipcio y llevar a todos los esclavos a la libertad. Pero Jesús es más grande.

Hebreos 3:3 dice: “De hecho, Jesús ha sido estimado digno de mayor honor que Moisés, así como el constructor de una casa recibe mayor honor que la casa misma” (NVI).

2. Jesús es el Salvador supremo porque una vez estuvo muerto y ¡ahora está vivo! Ninguna otra religión puede decir esto. El fundador del Islam fue Mahoma, pero Mahoma murió. El fundador del budismo fue Buda, pero Buda



todavía está en su tumba. El fundador del cristianismo fue Jesús y estuvo en la tumba solo unos días. Y luego, al tercer día, Él se levantó, subió a los cielos y regresará algún día.

Mateo 28:1-7 (NVI)

“Después del sábado, al amanecer del primer día de la semana, María Magdalena y la otra María fueron a ver el sepulcro.

Sucedió que hubo un terremoto violento, porque un ángel del Señor bajó del cielo y, acercándose al sepulcro, quitó la piedra y se sentó sobre ella. Su aspecto era como el de un relámpago, y su ropa era blanca como la nieve. Los guardias tuvieron tanto miedo de él que se pusieron a temblar y quedaron como muertos.

El ángel dijo a las mujeres: No tengan miedo; sé que ustedes buscan a Jesús, el que fue crucificado. No está aquí, pues ha resucitado, tal como dijo. Vengan a ver el lugar donde lo pusieron. Luego vayan pronto a decirles a sus discípulos: “Él se ha levantado de entre los muertos y va delante de ustedes a Galilea. Allí lo verán”. Ahora ya lo saben”.

¡Jesús está vivo! ¡Nadie es como Él!

3. Jesús es el Salvador supremo porque se preocupa por ustedes y por mí y nos ofrece gracia y paz. Jesús puede salvarte a ti y a todos los demás de sus pecados. Estamos separados de Dios por el pecado. Pero Jesús, como es Dios y hombre, sabe cómo llevarnos de regreso. Jesús es el último puente de regreso a Dios. Él se preocupa por nosotros, nos ama y quiere que lo sigamos.

¡Jesús es nuestro Salvador supremo! Y podemos decirle lo que pensamos de Él. Necesitamos decirle la verdad a Él en forma de plegaria. ¡Necesitamos confesar que Él es el Salvador supremo! La siguiente parte de la lección nos enseñará a confesar la verdad sobre quién es Jesús.

Gran parte del siguiente material fue extraído del libro *Jesus Calling* de Sarah Young <sup>1</sup>. La primera sección “Jesús nos llama” es una declaración que debe ser leída (por el maestro o por los jóvenes soldados) como si Jesús le hablara a los jóvenes soldados. La segunda sección “Mi confesión de regreso a Jesús” es una plegaria personalizada que los jóvenes soldados pueden ofrecer a Jesús como una confesión de su fe y confianza. Pueden leerlo al unísono o individualmente como plegaria. Entregue a cada joven soldado una tarjeta de las copias por ambos lados de las Hojas de actividades N°2-3 para que se lleven a casa una copia de “Mi confesión de regreso a Jesús”.

<sup>1</sup>Young, Sarah. *Jesus Calling*. (Nashville, TN: Thomas Nelson, 2004), Print.

Diga:

“Jesús nos llama”

Aquí está lo que dice Jesús:

“Yo soy Tu mejor amigo y Yo soy tu Rey”.

Mi amistad es práctica y con los pies en la tierra. Como tu Amigo, siempre estoy aquí para escuchar y ayudar. Juntos enfrentaremos lo que sea que traiga cada día: placeres, dificultades, aventuras y desilusiones.

Pero como tu Rey celestial, nuestra amistad abre muchas más posibilidades. Como Rey, puedo crear algo maravilloso a partir de las cenizas de los sueños perdidos, gozo en la tristeza y paz en los problemas<sup>2</sup>.

Y todo es porque te amo. Mi amor por ti es tan grande que abandoné el cielo para venir a la Tierra como un bebé indefenso. Es tan grande que viví en el polvo y el pecado de este mundo. Y es tan grandioso que morí en la cruz para salvar tu alma. “¡No hay otro amigo como yo!”<sup>3</sup>

Pida a los jóvenes soldados que digan:

“Mi confesión de regreso a Jesús”

“Jesús, creo que Tú eres mi amigo. Confieso que siempre te necesito. Quiero caminar contigo, escuchar Tu voz y dejar en Tus manos mi vida y mi futuro”.

Diga:

“Jesús nos llama”

Jesús dice:

“Yo soy Dios contigo. Oyes hablar de esto con tanta frecuencia en la iglesia. Pero no dejes que se vuelva algo común y corriente. Nunca dejes de vivir en temor de Mí.

Detente y piensa por un momento acerca de Quién soy Yo. Mi nombre es Jesús. Significa ‘el Señor salva’. Yo te salvo. Te salvo de los problemas y desesperanzas de este mundo. Y Yo te salvo de tus pecados por toda la eternidad.

También soy Emmanuel, que significa ‘Dios con nosotros’, Dios contigo. Siempre estoy contigo y siempre estoy esperando saber de ti. Cuéntame sobre lo que te hace feliz, lo que te molesta, lo que tienes en mente.

Nunca te acostumbres tanto a Mí como para olvidarte de la maravilla de Quién soy Yo o la alegría de conocerme: Soy el Dios y Creador de todo el Universo”.

<sup>2</sup> Ibid.

<sup>3</sup> Ibid.

Pida a los jóvenes soldados que digan:

“Mi confesión de regreso a Jesús”

Jesús, Tu nombre es el nombre más importante que he escuchado. Eres mi Salvador y mi Dios. Te necesito hoy y todos los días de mi vida.

---

Si tiene un grupo pequeño de jóvenes soldados, diga: Ahora vamos a ver un video que nos enseña más.

Si tiene un grupo grande de jóvenes soldados, diga: Ahora vamos a dividirnos en dos grupos. La mitad de ustedes va a mirar un video que nos enseña más y la otra mitad va a trabajar en el proyecto. Luego, cambiaremos.

Si se aplica, divídalos en dos grupos. Coloque a un grupo frente al televisor o el Tablet, para que vean el video de Invertir, los otros pueden empezar a trabajar en el proyecto de Inspirar. Si solo tiene un líder, trate de seguir estas instrucciones: mientras pasa el video, revise las instrucciones del proyecto con el grupo que va a trabajar. Cuando termine el video, revise las preguntas con el grupo del video. Cuando hayan terminado, intercambie los grupos.

## INVERTIR



Versículo para Memorizar: "Y el Verbo se hizo hombre y habitó entre nosotros". Juan 1:14a (NVI).

Diga: El versículo para memorizar de esta unidad es Juan 1:14a. Leámoslo todos juntos. ¿Quién puede decirlo de memoria?

Deje tiempo para que los jóvenes soldados reciten este versículo de memoria. Repáselo de nuevo y entregue una pequeña recompensa a los que hayan memorizado el versículo. Como esta es la última lección de la unidad, si es necesario dedique algunos minutos adicionales para asegurarse de que todos los jóvenes soldados hayan memorizado el versículo.

Diga: Veamos a los miembros de ERS esta semana y cómo hablan de Jesús como Dios y hombre. Ellos retroceden en el tiempo y ven a Jesús calmando la tormenta.



Ponga el video

Sugerencia para grupos pequeños: Sea consciente de su voz y lenguaje corporal mientras enseña la lección. Cambie su voz (más alto, más bajo, más fuerte, más suave) para resaltar puntos en la lección. Use su cuerpo para comunicar, moviendo las manos o sentándose y poniéndose de pie para agregar más brillo a la lección y mantener la atención de los niños.

### Preguntas para un grupo pequeño

Diga: Ahora tomémonos un tiempo para pensar en lo que aprendimos hoy. Voy a hacer algunas preguntas y traten de responderlas con honestidad y respeto mutuo, escuchando a los demás con paciencia y sin juzgar.

- ¿Por qué Jesús pudo detener la tormenta?
- ¿Cómo respondieron los discípulos?
- ¿Por qué creen que Jesús durmió una siesta?
- ¿Qué significa ser nuestro Salvador supremo? ¿Qué hace un "Salvador"?
- ¿Por qué necesitamos a Jesús?
- ¿Cómo les hace sentir que Jesús sea más grande que cualquier persona que haya vivido?
- ¿Qué significa eso cuando enfrentan desafíos?





## RETRATO COLLAGE

### Materiales:

- 8 papeles de 30 x 40 cm
- Lápices o marcadores negros
- Marcadores
- Lápices pasteles (algunos con colores piel)
- Lápices de colores (algunos con colores piel)
- Lápices
- Reglas
- Hoja de Actividades para la Casa

### Preparación:

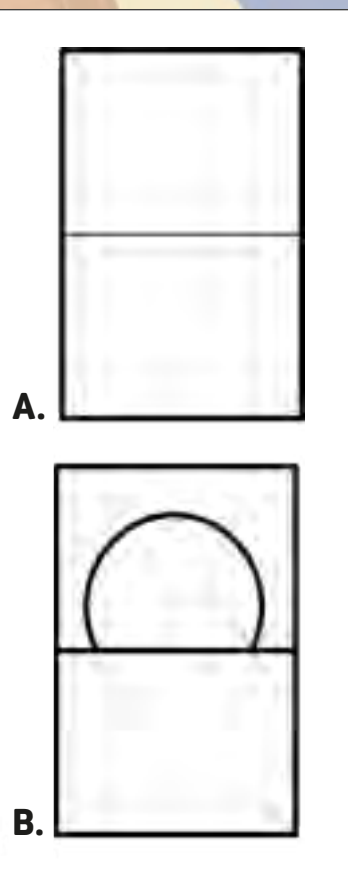
- Haga una muestra del proyecto para que la clase lo siga o haga el proyecto junto con ellos.
- Coloque un recipiente con lápices y otros materiales de arte en cada una de las mesas.
- Fotocopie la Hoja de Actividades para la Casa.

### Instrucciones:

1. Comience entregando una hoja de papel a cada joven soldado. Dígales que escriban su nombre en él.
2. Pídales que doblen el papel por la mitad y que luego lo vuelvan a abrir. (Ver imagen A.)
3. Trazarán la línea que se marcó cuando doblaron el papel por la mitad. Deben usar una regla para hacerlo.
4. Pída que dibujen un círculo parcial en la parte superior del papel. (Ver imagen B.)
5. Lea el siguiente pasaje bíblico para su clase:

Apocalipsis 1:14-18a (NVI) dice: "Su cabellera lucía como la lana blanca, como la nieve; y sus ojos resplandecían como llama de fuego. Sus pies parecían bronce al rojo vivo en un horno y su voz era tan fuerte como el estruendo de una catarata. En su mano derecha tenía siete estrellas y de su boca salía una aguda espada de dos filos. Su rostro era como el sol cuando brilla en todo su esplendor. Al verlo, caí a sus pies como muerto; pero él, poniendo su mano derecha sobre mí, me dijo: "No tengas miedo. Yo soy el Primero y el Último y el que vive. Estuve muerto, pero ahora vivo por los siglos de los siglos!"

6. Pídales a los jóvenes soldados que creen un retrato de lo que imaginaron en su cabeza. Hágales las siguientes preguntas para ayudarlos: "¿A quién



imaginaron? ¿Cómo se veía? ¿Qué aspecto tiene nuestro Salvador para ustedes?” Indíqueles que dibujen el retrato con lápiz. (Ver la imagen B.)

7. Cuando hayan terminado de dibujar, pida que coloreen su retrato con los materiales que hay sobre la mesa. Después de colorear su retrato, pueden colorear el fondo, con patrones o con un solo color.
8. En la parte inferior, pida a los jóvenes soldados que escriban “Jesús, eres \_\_\_\_\_”. Pueden completar el espacio en blanco con la palabra que elijan.
9. Reparta la Hoja de Actividades para la Casa.

Diga: Esta obra de arte les recordará el poder de Jesús, nuestro Salvador supremo.

# ¡DESCRÍBEME!



Nombre: \_\_\_\_\_

¿Qué palabra o frase positiva usarías para describirme?

1. \_\_\_\_\_
2. \_\_\_\_\_
3. \_\_\_\_\_
4. \_\_\_\_\_
5. \_\_\_\_\_
6. \_\_\_\_\_
7. \_\_\_\_\_
8. \_\_\_\_\_
9. \_\_\_\_\_
10. \_\_\_\_\_



Imprima esta Hoja de Actividades y la Hoja de Actividades N°3 para tener una hoja impresa por ambos lados.

Recorte los recuadros, que deberían estar perfectamente alineados y entréguelos a los jóvenes soldados para que tengan estas confesiones disponibles para llevarlas a casa.

Jesús, yo creo que Tú eres mi amigo.  
Confieso que Te necesito todo el tiempo.  
Quiero caminar contigo, escuchar Tu voz y dejarte a Ti mi vida y mi futuro.

Jesús, yo creo que Tú eres mi amigo.  
Confieso que Te necesito todo el tiempo.  
Quiero caminar contigo, escuchar Tu voz y dejarte a Ti mi vida y mi futuro.

Jesús, yo creo que Tú eres mi amigo.  
Confieso que Te necesito todo el tiempo.  
Quiero caminar contigo, escuchar Tu voz y dejarte a Ti mi vida y mi futuro.

Jesús, yo creo que Tú eres mi amigo.  
Confieso que Te necesito todo el tiempo.  
Quiero caminar contigo, escuchar Tu voz y dejarte a Ti mi vida y mi futuro.

Jesús, yo creo que Tú eres mi amigo.  
Confieso que Te necesito todo el tiempo.  
Quiero caminar contigo, escuchar Tu voz y dejarte a Ti mi vida y mi futuro.

Jesús, yo creo que Tú eres mi amigo.  
Confieso que Te necesito todo el tiempo.  
Quiero caminar contigo, escuchar Tu voz y dejarte a Ti mi vida y mi futuro.

Jesús, yo creo que Tú eres mi amigo.  
Confieso que Te necesito todo el tiempo.  
Quiero caminar contigo, escuchar Tu voz y dejarte a Ti mi vida y mi futuro.

Jesús, yo creo que Tú eres mi amigo.  
Confieso que Te necesito todo el tiempo.  
Quiero caminar contigo, escuchar Tu voz y dejarte a Ti mi vida y mi futuro.

Imprima esta Hoja de Actividades y la Hoja de Actividades N°2 para tener una hoja impresa por ambos lados.

Recorte los recuadros, que deberían estar perfectamente alineados y entréguelos a los jóvenes soldados para que tengan estas confesiones disponibles para llevarlas a casa.

Jesús, Tu nombre es el nombre más importante que he escuchado. Eres mi Salvador y mi Dios. Te necesito hoy y todos los días de mi vida.

Jesús, Tu nombre es el nombre más importante que he escuchado. Eres mi Salvador y mi Dios. Te necesito hoy y todos los días de mi vida.

Jesús, Tu nombre es el nombre más importante que he escuchado. Eres mi Salvador y mi Dios. Te necesito hoy y todos los días de mi vida.

Jesús, Tu nombre es el nombre más importante que he escuchado. Eres mi Salvador y mi Dios. Te necesito hoy y todos los días de mi vida.

Jesús, Tu nombre es el nombre más importante que he escuchado. Eres mi Salvador y mi Dios. Te necesito hoy y todos los días de mi vida.

Jesús, Tu nombre es el nombre más importante que he escuchado. Eres mi Salvador y mi Dios. Te necesito hoy y todos los días de mi vida.

Jesús, Tu nombre es el nombre más importante que he escuchado. Eres mi Salvador y mi Dios. Te necesito hoy y todos los días de mi vida.

Jesús, Tu nombre es el nombre más importante que he escuchado. Eres mi Salvador y mi Dios. Te necesito hoy y todos los días de mi vida.

Jesús es

Encierra en un círculo las palabras que mejor describen lo que Jesús es para tí.



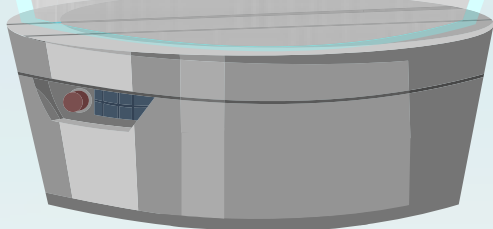
**Hoja de Actividades para la Casa**  
**Módulo 3, Unidad 3, Lección 4**  
**Jesús es el Salvador supremo**



**Plan de Lectura Bíblica Familiar**

Esta semana, los jóvenes soldados aprendieron que estamos separados de Dios a causa del pecado. Pero Jesús, al ser Dios y hombre, sabe cómo llevarnos de regreso. Eso hace que Jesús sea nuestro Salvador supremo.

Lea los siguientes versículos con sus jóvenes soldados esta semana.



**DÍA DOS**

Hebreos 3:3

Para los primeros cristianos era muy importante entender quién era Jesús. Moisés fue una gran parte de su historia y lo consideraron una de las personas más influyentes en su fe. ¿Jesús es más grande que Moisés? ¿Qué puede hacer Jesús que Moisés no pudo hacer?

**DÍA CUATRO**

Hebreos 3:12-13

Es importante que mantengamos nuestros ojos fijos en Jesús porque Él es el Salvador supremo. ¿Qué nos dicen estos versículos sobre lo que debemos hacer? ¿Cómo podemos hacerlo?

**DÍA UNO**

Mateo 1:20-21

Estos versículos nos llevan a la historia de la Navidad, cuando un ángel visitó a María y le dijo que iba a dar a luz a un hijo. ¿Qué aprendimos en Jóvenes Soldados sobre el nombre de Jesús? Jesús quiere decir "el Señor salva". ¿Qué nos dice esto de Jesús?

**DÍA TRES**

Apocalipsis 1:17-18

En estos versículos, Jesús se apareció a Juan (quien escribió el libro del Apocalipsis). ¿Qué le dice a Juan? Él es el Salvador supremo porque ¡Él estaba muerto, pero ahora está vivo!