

Módulo 3, Unidad 3, Lección 2

Jesús es verdadera y realmente Dios



Principio guía: La vida y las enseñanzas de Jesús nos enseñan cómo es Dios.

Versículo para memorizar: “Y el Verbo se hizo hombre y habitó entre nosotros”. Juan 1:14a (NVI)

Doctrina Cuatro: Creemos que en la persona de Jesucristo se unen las naturalezas divina y humana, de manera que él es verdadera y realmente Dios y verdadera y realmente hombre.

Información Básica para el Líder: Las primeras frases cristianas describen de esta manera a Dios asumiendo forma humana: “Lo que Él era (Dios) continuó siendo; lo que no era (humano), lo tomó para sí”. Otra frase: “Restando lo que era, se convirtió en lo que no era”. La idea es que Jesús siempre fue divino, desde el principio, pero cuando nació al mundo a través de María, tomó una naturaleza humana perfecta sin perder ni borrar su naturaleza divina. Cuando la cuarta Doctrina dice que Jesús es verdadera y realmente Dios, ¿qué significa eso? Primero, significa que cuando Dios quería mostrarnos exactamente quién era y cómo era, envió a Jesús para que fuera esa imagen. Tanto la Biblia como los primeros seguidores de Jesús afirman que Él era más que solo un hombre, más que un buen maestro y más que solo un buen ejemplo. A través de los tiempos, los cristianos creen que Jesús era Dios mismo y que vino a nosotros para hacer un camino de regreso a Dios. Si bien el objetivo de esta lección es enseñar a los jóvenes soldados que Jesús es Dios y que Él nos muestra cómo es Dios, el objetivo final es que entiendan que Dios mismo vino a nosotros.

En esta lección, muchos de los pasajes bíblicos están escritos en el texto porque es más fácil. Sin embargo, cuando sea posible léalos de la Biblia. Incluso si planea leerlo desde el texto, abra la Biblia en el pasaje. Es importante que los jóvenes soldados vean que sus líderes usan sus Biblias. También les ayuda a ver qué palabras aparecen realmente en la Biblia y cuáles no.







Principio Guía:

La vida y las enseñanzas de Jesús nos enseñan cómo es Dios.

Pasaje bíblico:

Juan 1:14a (NVI)



Actividad	Qué hacen los niños	Preparación	Materiales
IMPACTAR (10 minutos) 	PUENTE HUMANO: Los jóvenes soldados realizan una actividad donde confían en sus compañeros para crear un puente.	Disponga de un espacio libre para jugar.	<ul style="list-style-type: none">• Ninguno
ILUMINAR (10-15 minutos) 	Los jóvenes soldados aprenden que solo Dios puede hacer las cosas que hizo Jesús.	Revise la lección. Revise el versículo. Reúna los materiales para la actividad de la Hoja de Actividades N°1.	<ul style="list-style-type: none">• Biblias• Recipiente poco profundo• Pimienta• Jabón• Hoja de Actividades N°1
INVERTIR (10-15 minutos) 	Los jóvenes soldados ven a Bram recuperarse de una caída de la Casa en el árbol. Reflexionan sobre la lección y las cosas que Dios podría estar diciendo.	Tenga listo un PC o Tablet para colocar el video. Lea las preguntas con anticipación.	<ul style="list-style-type: none">• Video• Preguntas para un grupo pequeño• Libreta de notas pequeña• Premio pequeño
INSPIRAR (10-15 minutos) 	BRAZALETE DE ESPINAS: Los jóvenes soldados crean un brazalete de espinas.	Haga antes una muestra. Coloque ramas sobre una mesa en la parte delantera del aula. Encienda la pistola de pegamento. Escriba los nombres de cada joven soldado en el reverso de un plato de cartón pequeño. Fotocopie la Hoja de Actividades para la Casa.	<ul style="list-style-type: none">• Ramas pequeñas (reales o artificiales)• Pistola de pegamento• Barras de pegamento• Pintura dorada en aerosol• Tijeras• Platos de cartón pequeños• Cortadores para alambre (para las ramas artificiales)• Lija (para las ramas reales)• Hoja de Actividades para la Casa

Una idea para mantener a los jóvenes soldados interesados es colocar estaciones. Si tiene un grupo grande, jueguen y enseñe la lección con todos juntos, luego divídalos en dos grupos. El primer grupo verá el video y revisará las preguntas y el segundo grupo puede trabajar en el proyecto de Inspirar, y luego que cambien.

Maestros: Si están imprimiendo las lecciones para enseñar, asegúrense de seleccionar "Ajustar" en el Tamaño de Página.

IMPACTAR



PUENTE HUMANO

Tamaño del grupo: 2+

Tiempo de preparación: 5 minutos

Tiempo necesario para la actividad: 10 minutos

Materiales:

- Ninguno.

Preparación:

- Antes de la clase, disponga de un espacio abierto para jugar. Si está al interior, ponga sillas alrededor del perímetro de la habitación. Si está en el exterior, busque un espacio abierto para jugar que esté libre de escombros u obstáculos.

Instrucciones:

1. Pida a los jóvenes soldados que formen un círculo de pie. Inclúyase en el círculo.
2. Dígalos que encuentren un compañero y se paren uno junto al otro. Haga que el grupo se una con otros.
3. El objetivo es que dos jóvenes soldados se apoyen mutua y creativamente a medida que se alejan cada vez más el uno del otro. Pida a los compañeros que comiencen de pie a unos centímetros de distancia, uno frente al otro. Dígalos que estiren los brazos y unan sus manos. No deben entrelazar los dedos.
4. Pídalos que encuentren una posición cómoda para tomar sus manos sin entrelazar los dedos. Pida a los compañeros, en un momento de mutuo acuerdo, que den un paso hacia atrás, alejándose el uno del otro y apoyando el peso del otro en las manos.
5. Útil para el éxito es que mantengan sus glúteos firmes y sus brazos en alto. Pida a los compañeros que retrocedan lo más posible mientras se apoyan mutuamente, teniendo en cuenta la seguridad.
6. Seguridad: Vigile esta actividad de cerca. No queremos que los niños corran riesgos innecesarios si se alejan demasiado de su pareja. El objetivo es que comprendan que no pueden mantenerse solos sin la ayuda de su compañero, no ver cuán lejos pueden llegar. Asegúrese de



considerar a los niños con limitaciones físicas que harían más difícil o peligrosa la actividad.

Diga: Formemos un círculo para escuchar las instrucciones de nuestro juego. Me gustaría que encontraran un compañero de la misma altura y peso que ustedes y se paren juntos uno al otro. (Espere hasta que todos tengan pareja. Si tiene un número impar, puede ser compañero de alguien para demostrarlo.) ¡Excelente! Lo que sucederá a continuación es que se separarán unos centímetros de distancia con su pareja y se pondrán frente a frente. Coloquen los pies separados al ancho de los hombros. Luego, levanten las manos en el aire y únanlas. No entrelacen los dedos, solo junten sus palmas así. (Demuestre la ubicación correcta de las manos.) Una vez que ambos estén firmes en esta posición, deben ponerse de acuerdo mutuamente y dar un pequeño paso hacia atrás. Uno estará apoyando a su pareja y su compañero los apoyará con sus manos. Si se dan cuenta, parecerá que están creando una A mayúscula con sus cuerpos. Mantengan el cuerpo lo más recto posible. No doblen la cintura o será más difícil. Luego, den un paso más hacia atrás si creen que pueden apoyar firmemente a su pareja. Por favor, no retrocedan demasiado. No queremos que nadie se caiga y golpee. ¿Tienen preguntas? (Espere las preguntas.) ¡A intentarlo! (Después de unos minutos, pida a los jóvenes soldados que intercambien compañeros y lo repitan.)

Después del juego, diga: En la lección de hoy, hablaremos sobre cuándo Dios quería mostrarnos exactamente quién era Él y cómo era. Él envió a Jesús como esa imagen. Si lo piensan, Jesús es un puente para nosotros. En esta actividad, ustedes y sus compañeros crearon un puente con sus manos. No podrían hacer esta actividad sin usar sus manos como puente. Si pensamos que un compañero representa al cielo y a Dios y el otro compañero a la Tierra, Jesús es nuestro puente. No podemos ir al cielo sin Jesús. Él es divino. Él quiere construir un puente para que regresemos a Dios, nuestro verdadero hogar. Se hizo humano porque necesitaba venir a buscarnos a nuestro mundo, nuestras vidas y nuestras calles. Esta es una imagen de las dos naturalezas de Jesús en acción, para ustedes y para mí. Aprendamos más sobre esto.

ILUMINAR



Reúna todos los materiales de la actividad en la Hoja de Actividades N°1.

Diga: La semana pasada hablamos sobre la cuarta Doctrina, que afirma que Jesús es Dios y hombre. ¿Qué recuerdan de la semana pasada? Vimos pasajes bíblicos que decían que Él era Dios y otros versículos que decían que era un hombre. Y debido a que Él es ambas cosas, pudo salvarnos. Miraremos un poco más profundo estas dos naturalezas y esta semana realmente profundizaremos en lo que significa para Jesús ser Dios. ¿Qué palabras les vienen a la mente cuando piensan en Jesús como Dios? (Dé tiempo para respuestas.)

La Biblia nos enseña que cuando Jesús vino a la Tierra, llegó Dios.


Leamos Mateo 1:18-25 (NVI) : En el versículo 22, Mateo dice: "Todo esto sucedió para que se cumpliera lo que el Señor había dicho por medio del profeta: 'La virgen concebirá y dará a luz un hijo y lo llamarán Emanuel (que significa 'Dios con nosotros')'. Ahora veamos Isaías 7:14(NVI) : "Por eso, el Señor mismo les dará una señal: La doncella concebirá y dará a luz un hijo, y lo llamará Emanuel". Isaías fue escrito cientos de años antes del nacimiento de Jesús, pero Isaías recibió una profecía acerca de quién vendría y cómo sería. Y en el momento preciso, Dios vino a la Tierra y cumplió lo que había prometido.

La Biblia enseña que cuando Dios quiso llamar nuestra atención, envió a Su Hijo Jesús.

¿Recuerdan que hemos hablado de cómo Dios puso en movimiento una gran historia de salvación? Bien, Jesús fue el mayor plan de Dios para hacerlo. Juan 3:16 (NVI) señala: "Porque tanto amó Dios al mundo que dio a su Hijo unigénito, para que todo el que cree en él no se pierda, sino que tenga vida eterna". Esto significa que Dios estaba motivado a amarnos y la forma en la que lo demostró fue viniendo en forma de persona humana llamada Jesús para llevarnos de regreso. Cuando Dios quiso mostrar Su amor, nos mostró ese amor en Jesús. Porque Jesús fue humano, pudo entendernos por completo.

La Biblia nos enseña que Jesús hace las cosas que Dios el Padre hace, porque Él es Dios y podemos confiar plenamente en Él.

Realmente podemos entender a una persona por lo que hace. Las acciones dicen mucho sobre lo que una persona cree y nos ayudan a confiar o no en



sus palabras. Miremos el tipo de cosas que hace Jesús:

1. Jesús nos da vida y solo Dios puede hacerlo! "Porque así como el Padre resucita a los muertos y les da vida, así también el Hijo da vida a quienes a Él le place". Juan 5:21 (NVI) .
2. Jesús perdona nuestros pecados y solo Dios puede hacerlo! Leamos Lucas 5:20-24 (NVI) : "Al ver la fe de ellos, Jesús dijo: **Amigo, tus pecados quedan perdonados.** Los fariseos y los maestros de la ley comenzaron a pensar: '¿Quién es este que dice blasfemias? ¿Quién puede perdonar pecados sino solo Dios?' Pero Jesús supo lo que estaban pensando y les dijo: **¿Por qué razonan así? ¿Qué es más fácil decir: 'Tus pecados quedan perdonados', o 'Levántate y anda'?** Pues para que sepan que el Hijo del hombre tiene autoridad en la tierra para perdonar pecados —se dirigió entonces al paralítico—: **A ti te digo, levántate, toma tu camilla y vete a tu casa**".
3. Jesús estuvo al comienzo, creando el mundo y solo Dios puede hacerlo! Escuchemos Juan 1:1-3 (NVI) : "En el principio ya existía el Verbo y el Verbo estaba con Dios y el Verbo era Dios. Él estaba con Dios en el principio. Por medio de él todas las cosas fueron creadas; sin él, nada de lo creado llegó a existir". ¿Entendieron eso? Nada se hizo sin Jesús. No hay creación sin Él: no hay planetas, ni atmósfera, ni ustedes ni yo. Jesús fue la propia Palabra de Dios, que creó el Universo. ¡Jesús es divino!
4. Jesús hace milagros y sanaciones y solo Dios puede hacerlo! Leamos Marcos 4:35-41 (NVI): "Ese día al anochecer, les dijo a sus discípulos: **Crucemos al otro lado.** Dejaron a la multitud y se fueron con él en la barca donde estaba. También lo acompañaban otras barcas. 37 Se desató entonces una fuerte tormenta, y las olas azotaban la barca, tanto que ya comenzaba a inundarse. Jesús, mientras tanto, estaba en la popa, durmiendo sobre un cabezal, así que los discípulos lo despertaron. **¡Maestro! —gritaron—, ¿no te importa que nos ahogemos?** Él se levantó, reprendió al viento y ordenó al mar: **¡Silencio! ¡Cálmate!** El viento se calmó y todo quedó completamente tranquilo. **¿Por qué tienen tanto miedo? —dijo a sus discípulos—. ¿Todavía[a] no tienen fe? Ellos estaban espantados y se decían unos a otros: ¿Quién es este, que hasta el viento y el mar le obedecen?"**

Intentaremos una actividad rápida hoy y necesito algunos voluntarios. (Haga la actividad de la Hoja de Actividades N°1.) Al igual que nuestro experimento, Jesús hizo cosas que no tenían explicación. Hubo una razón para que la pimienta se dispersara. Lo que no vieron fue que me había frotado el dedo con jabón. La diferencia entre las moléculas de agua y las moléculas de jabón fue lo que hizo que la pimienta lo hiciera. La razón por la que Jesús podía hacer cosas sin explicación era porque Su poder provenía de Dios. La vida y las enseñanzas de Jesús nos muestran cómo es Dios.

La Biblia es clara en que Jesús dice que Él es Dios y que hace las cosas que Dios hace porque Él es Dios. Recuerden, sin embargo, que Jesús es a la vez Dios y ser humano. Él es completamente Dios y completamente hombre.

Hagamos una pausa y pensemos en silencio sobre Jesús como Dios y lo que eso significa para ustedes. ¿Por qué es importante que Jesús sea completamente Dios? ¿Por qué debe ser así? ¿Recuerdan la idea del perdón? Para que podamos estar en una buena relación con Dios, necesitamos que perdone nuestros pecados. ¿Quién puede perdonar los pecados? Solo Dios ¿no? Esto significa que Jesús tenía que ser Dios para perdonar nuestros pecados. Si Él fuera solo un hombre, solo un maestro sabio y solo un buen ejemplo, entonces Él no podría perdonar nuestros pecados y restablecer nuestra relación con Dios. ¡Él no tendría el poder eterno para hacerlo! Para salvarnos y así crear un camino donde estar con Dios para siempre, Dios necesitaba enviar a alguien que estuviera con nosotros en nuestro dolor y soledad. Necesitaba enviar a alguien que entendiera lo que era ser humano, pero que aun así tuviera el poder de quitar todo el pecado que nos separa de Dios. Dios es un Padre amoroso, indulgente, misericordioso y bondadoso. Al enviar a Jesús, Él estaba bajando. Dios vino a nosotros.

Entonces, la próxima vez que pensemos en Jesús, recordemos el gran plan de Dios. Sin Jesús, ¡nunca sabríamos quién es Dios realmente!

Si tiene un grupo pequeño de jóvenes soldados, diga: Ahora vamos a ver un video que nos enseña más.

Si tiene un grupo grande de jóvenes soldados, diga: Ahora vamos a dividirnos en dos grupos. La mitad de ustedes va a mirar un video que nos enseña más, y la otra mitad va a trabajar en el proyecto. Luego, cambiaremos.

Si se aplica, divídalos en dos grupos. Coloque a un grupo frente al televisor o el Tablet, para que vean el video de Invertir, los otros pueden empezar a trabajar en el proyecto de Inspirar. Si solo tiene un líder, trate de seguir estas instrucciones: mientras pasa el video, revise las instrucciones del proyecto con el grupo que va a trabajar. Cuando termine el video, revise las preguntas con el grupo del video. Cuando hayan terminado, intercambie los grupos.

INVERTIR



Versículo para Memorizar: “Y el Verbo se hizo hombre y habitó entre nosotros”. Juan 1:14a (NVI)

Diga: El versículo para memorizar de esta unidad es Juan 1:14a. Leámoslo todos juntos. ¿Quién puede decirlo de memoria?

Dé tiempo para que los jóvenes soldados reciten este versículo de memoria. Repáselo de nuevo y entregue una pequeña recompensa a los que lo hayan memorizado.

Diga: Vamos a ver a los miembros de ERS para ver cómo aguanta Bram la caída por las escaleras de la Casa en el árbol.



Ponga el vídeo

Sugerencia para grupos pequeños: Sea consciente de su voz y lenguaje corporal mientras enseña la lección. Cambie su voz (más alto, más bajo, más fuerte, más suave) para resaltar puntos en la lección. Use su cuerpo para comunicar, moviendo las manos o sentándose y poniéndose de pie para agregar más brillo a la lección y mantener la atención de los niños.

Preguntas para un grupo pequeño

Diga: Ahora vamos a tomar un tiempo para pensar en lo que aprendimos hoy. Voy a hacer unas pocas preguntas. Traten de responder cada una con honestidad, y respeten al otro, escuchando con paciencia y sin juzgar.

- ¿Vino Dios a la Tierra para sanar el brazo roto de Bram? ¿Por qué vino?
- ¿Qué cosas podría hacer Jesús porque Él es Dios?
- ¿Qué puede hacer Jesús en nuestras vidas?
- ¿Jesús ha cambiado su forma de pensar sobre Dios?

INSPIRAR



BRAZALETE DE ESPINAS

Materiales:

- Ramas delgadas (reales o artificiales)
- Pistola de pegamento
- Barra de pegamento
- Pintura dorada en aerosol
- Tijeras
- Platos de cartón pequeños
- Cortador de alambre (para ramas artificiales)
- Papel de lija (para ramas reales)
- Hoja de Actividades para la Casa

Preparación:

- Haga antes una muestra.
- Coloque ramas sobre una mesa en la parte delantera del aula.
- Encienda la pistola de pegamento.
- Escriba los nombres de cada joven soldado en la parte posterior un plato de cartón pequeño.
- Fotocopie la Hoja de Actividades para la Casa.

Instrucciones:

1. Pida a cada joven soldado que se acerque y tome una rama.
2. Dígalos que la coloquen alrededor de su muñeca con cuidado y que corten lo que sobra.
3. Si usa ramas artificiales, quizás necesite un cortador de alambre. Si usa ramas reales, es posible que necesite usar papel de lija para suavizarlas.
4. Cuando los jóvenes soldados hayan calculado el tamaño de su brazalete, pídale que se lo lleven a usted para que pueda usar la pistola de pegamento caliente y pegarlo.
5. Cuando el brazalete esté pegado, pídale que lo pongan en su plato de cartón. Salga del aula y pinte con aerosol dorado cada pulsera.
6. Deje secar.
7. Motive a los jóvenes soldados para que se los pongan y hablen de lo que simboliza la corona de espinas.
8. Reparta la Hoja de Actividades para la Casa.

Diga: La vida y las enseñanzas de Jesús nos muestran cómo es Dios. Finalmente, Su vida señaló lo que hizo por nosotros en la cruz. Este brazalete nos ayudará a recordar que Jesús dio Su vida por nosotros.



Materiales:

- Recipiente poco profundo (los moldes para pasteles funcionan bien)
- Agua
- Pimienta molida
- Barra de jabón (ocultarla de la vista)

Instrucciones:

1. Agregue el agua al recipiente. Luego, pida a un joven soldado que rocíe la pimienta sobre el agua; realmente debe cubrir toda el agua, ya que mientras más pimienta haya en el recipiente, mejor resultará el experimento.
2. Pida a un voluntario que ponga su dedo sobre la superficie del agua con pimienta. (No pasará nada.) Pida a otro voluntario que lo intente y meta el
3. Ahora anuncie que va a intentarlo. Coloque el dedo que frotó con jabón en el recipiente. ¡La pimienta se dispersa!



PORQUE . TANTO . AMO . DIOS . AL . MUNDO

que dio
a su Hijo

unigénito




para que todo el
que cree en él

NO SE
PIERDA

sino que tenga
VIDA ET ERNA

Dios NO
envió a su
HIJO



al
mundo
para condenar al
mundo

sino para salvarlo por medio de él

Juan 3:16-17

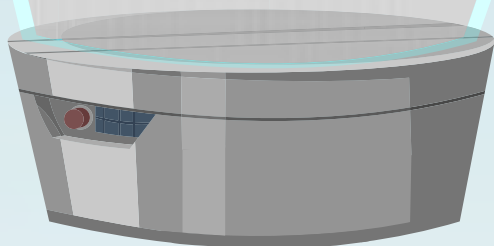
Hoja de Actividades para la Casa
Módulo 2, Unidad 3, Lección 2
Jesús es verdadera y realmente Dios



Plan de Lectura Bíblica Familiar

Esta semana, los jóvenes soldados aprendieron que la vida y las enseñanzas de Jesús nos muestran cómo es Dios.

Lea los siguientes versículos con sus jóvenes soldados esta semana.



DÍA UNO

Juan 1:1

La semana pasada, en Jóvenes Soldados, practicamos este ejercicio, pero ahora hazlo con tu familia. Cada vez que diga "palabra" en este versículo, reemplázalo por "Jesús". Ahora lee el versículo nuevamente. ¿Esta es la primera vez que piensas que Jesús estaba con Dios desde el principio? ¿Cambia eso las cosas?

DÍA DOS

Juan 14:6

En este versículo, Jesús usa una de sus afirmaciones "Yo soy" para enseñar a los discípulos algo sobre Sí mismo. ¿Qué significa que debemos pasar por Jesús para llegar al Padre?

DÍA TRES

Hebreos 1:3

Haz una lista de cuatro cosas que dice este versículo sobre lo que es Jesús. Si Jesús sustenta todas las cosas, ¿cómo nos sustenta?

DÍA CUATRO

Juan 3:16

Probablemente éste sea el verso más citado en la Biblia. La lección esencial para aprender lo que significa para Jesús ser Dios es que en medio de nuestro pecado y quebrantamiento, Dios vino a nosotros. Y lo hizo porque nos ama. Jesús es Dios y Jesús nos lleva de regreso a Dios. Tómense tiempo juntos en familia para adorar a Jesús como Dios. Podrían cantar una canción juntos o escuchar música mientras escriben, dibujan u oran a Dios. Expresen a Jesús lo agradecidos que están porque Él es Dios.