

Módulo 2, Unidad 3, Lección 1

Amor



Principio Guía: El amor de Dios no se puede medir.

Versículo para Memorizar: “Ama al Señor tu Dios con todo tu corazón, con toda tu alma, con toda tu mente y con todas tus fuerzas. El segundo es: Ama a tu prójimo como a ti mismo. No hay otro mandamiento más importante que estos”. Marcos 12:30-31 (NVI)

Información Básica para el Líder: Enseñar a los niños sobre el amor de Dios hacia ellos es un principio fundacional del mensaje del Evangelio. Los jóvenes soldados deben saber que el Amor de Dios es poderoso y eterno y que nunca falla.







Principio Guía:

El amor de Dios no se puede medir.

Pasaje bíblico:

Marcos 12:30-31 (NVI)



Actividad	Qué hacen los niños	Preparación	Materiales
IMPACTAR (10 minutos) 	ROMPECABEZAS DE CORAZÓN: Los jóvenes soldados anotan las cosas que aman y recortan el corazón en piezas de rompecabezas.	Fotocopie/copie la Hoja de actividades N°1.	<ul style="list-style-type: none">• Fotocopias/copias de la Hoja de actividades N°1• Lápicos• Tijeras• Sobres
ILUMINAR (10-15 minutos) 	¡Los jóvenes soldados aprenden que el amor de Dios no se puede medir!	Revise la lección. Revise el versículo. Fotocopie/copie las Hojas de actividades N°2-3. Organice estaciones de medición.	<ul style="list-style-type: none">• Fotocopias/copias de Hojas de actividades N°2-3• Globo terráqueo• Recipiente con gominolas• Recipiente con agua• Reglas/huinchita de medir• Tazas para medir• Biblias
INVERTIR (10-15 minutos) 	Los jóvenes soldados ven a Pato correr por el Cuerpo intentando completar las tareas para el Capitán, solo para decepcionarse al ver que tiene que hacer todo de nuevo. Reflexionan sobre la lección y las cosas que Dios podría estar diciendo.	Tenga listo un PC o Tablet para colocar el video. Lea las preguntas con anticipación.	<ul style="list-style-type: none">• Video• Preguntas para un grupo pequeño• Libreta de notas pequeña• Premio pequeño
INSPIRAR (10-15 minutos) 	ARTE GRÁFICO DE LAS ESCRITURAS: Los jóvenes soldados crean arte gráfico de 1 Corintios 13: 4-7.	Organice los materiales para los jóvenes soldados. Fotocopie/copie la Hoja de Actividades para la Casa.	<ul style="list-style-type: none">• Cartulina negra• Cartulina blanca• Plantilla con corazón• Marcadores punta fina• Lápicos• Fotocopia del pasaje bíblico• Tijeras• Cinta adhesiva de papel• Marco• Hoja de Actividades para la Casa

Una idea para mantener a los jóvenes soldados interesados es colocar estaciones. Si tiene un grupo grande, jueguen y enseñen la lección con todos juntos, luego divídalos en dos grupos. El primer grupo verá el video y revisará las preguntas y el segundo grupo puede trabajar en el proyecto de Inspirar, y luego que cambien

Maestros: Si están imprimiendo las lecciones para enseñar, asegúrense de seleccionar "Ajustar" en el Tamaño de Página.



ROMPECABEZAS DE CORAZÓN

Tamaño del grupo: Cualquiera

Tiempo de preparación: 15 minutos

Tiempo necesario para la actividad: 10 minutos

Materiales:

- Hoja de actividades N°1 (una por cada joven soldado)
- Cartulina blanca/opalina
- Lápices
- Varios pares de tijeras pequeñas
- Sobres pequeños (uno por cada joven soldado)

Preparación:

- Fotocopie/copie la Hoja de Actividades N°1 en cartulina blanca/opalina (una por cada joven soldado)

Instrucciones:

1. Pida a los jóvenes soldados que se sienten alrededor de una mesa y entregue a cada niño una fotocopia/copia de la Hoja de Actividades N°1.
2. Guíe al grupo para que escriban en el corazón varias cosas que amen.
3. Invite a los jóvenes soldados a leer frente a la clase algunas de las cosas que aman.
4. Corten los corazones en piezas de acuerdo con las líneas trazadas. Esto formará un rompecabezas que los jóvenes soldados podrán armar.



5. Pídeles que armen sus rompecabezas.
6. Entregue a cada joven soldado un sobre para que guarden sus rompecabezas y lo puedan llevar a casa.

Diga: Ahora tomen uno de los dibujos de corazón. Cada uno de ustedes tiene un minuto para escribir o dibujar dentro del corazón cosas que amen. Intenten poner algo en cada uno de los recuadros del corazón. (Haga que los jóvenes soldados compartan algunas de las cosas que escribieron). Podemos amar la comida, a nuestras mascotas, amigos, novia, nuestros padres y a Dios. Decimos que amamos todas estas cosas pero ¿esas cosas representan el mismo tipo de amor? Por supuesto que no. ¡No amamos los helados del mismo modo en el que amamos a Dios! Hoy aprenderemos sobre el tipo de amor que Dios quiere que sintamos por los demás. Significa mucho más que amar a nuestra mascota o algún alimento preferido. Si amamos a alguien del modo en el que Dios nos ama, queremos que a esa persona le suceda siempre lo mejor. Tenemos que ayudar a esa persona a ser feliz aun cuando eso pueda ser difícil para nosotros. 1 Corintios 13 habla sobre este tipo de amor. En la clase de hoy analizaremos este pasaje bíblico y hablaremos del tipo de amor que Dios quiere que sintamos entre nosotros.

ILUMINAR



Diga: Esta semana, hablaremos sobre el amor, pero no de cualquier amor, sino del Amor de Dios por nosotros. ¿Qué les viene a la mente cuando piensan en el amor de Dios? (Nos amó tanto que envió a Su hijo, Su amor nunca falla, etc.) Hay un capítulo de la Biblia que se llama el “capítulo del amor”. 1 Corintios 13 se conoce como el “capítulo del amor” porque Pablo le escribió a la iglesia en Corinto para tratar de describir el poder que tiene el amor de Dios para nosotros.

Mientras leo el “capítulo del amor”, me gustaría que, en este otro corazón, anotaran algunas de las cosas que escuchen.

Entregue una fotocopia de la Hoja de Actividades N°2 a cada joven soldado. Puede leer el pasaje o reproducir el audio en una aplicación de la Biblia. Muchas aplicaciones que contienen la Biblia ofrecen audio con la lectura de versículos.

Diga: En la traducción de El Mensaje¹ dice:

Si hablo con elocuencia humana y éxtasis angelical, pero no tengo amor, no soy más que un chirrido de una puerta oxidada.

² Si hablo la Palabra del Señor con poder, revelando todos sus misterios y lo dejo todo tan claro como el día, y si tengo una fe que le dice a una montaña “salta”, y esta salta, pero no tengo amor, no soy nada.

³⁻⁷ Si doy todo lo que poseo a los pobres e incluso entro a la hoguera para ser quemado como mártir, pero no amo, no he llegado a ninguna parte. Entonces, no importa lo que diga, en lo que crea, y lo que haga, estoy arruinado sin amor.

El amor nunca se da vencido

El amor se preocupa más por lo demás que por uno mismo.

El amor no desea lo que no tiene.

El amor no se pavonea,

No es presuntuoso,

No se impone sobre los demás,

Nunca es “yo primero”,

No pierde los estribos,

No lleva registro de los pecados de los demás,

No disfruta cuando los otros se humillan

Se deleita con el florecimiento de la verdad,

Se levanta con nada,

Siempre confía en Dios,

Siempre busca lo mejor,

Nunca mira hacia atrás,

Pero continúa yendo hasta el final.

⁸ El amor nunca muere

1 Corintios 13:1-8a (El Mensaje¹)

¹ Traducción no oficial de Hispanic Word.



El amor que Dios tiene por nosotros nos cambia. Es un tipo de amor que nunca se extingue. El amor de Dios también es radical. Él nos ama incluso antes de pedirle que abra nuestros corazones. Pero Él no se detiene ahí, nos ama demasiado para dejarnos tal como somos. Su amor en nosotros nos cambia para parecernos a Él... para ser como Jesús. Su amor nos cambia de enemigos a amigos. ¿Se imaginan que un enemigo cambie y les demuestre amor? Eso es exactamente lo que hizo Dios cuando envió a Su Hijo Jesús. Debemos comprender: el amor de Dios es un tipo de amor que es pleno y nunca se extingue y que nos cambia en forma radical.

Mucha gente piensa que el amor es débil o sentimental. Nos enseñan a ser fuertes, a defendernos, a nunca dejar que nadie nos lastime. Pero algo sucede cuando el amor de Dios se vuelve poderoso dentro de nosotros. Cambia la forma en que nos vemos a nosotros mismos y la forma en que amamos a los demás.

El amor de Dios no se puede medir. Vamos a hacer una actividad donde tomaremos algunas medidas.

Antes de la clase, organice un par de estaciones con las siguientes cosas para medir:

1. Un recipiente lleno de gominolas
2. Un recipiente con agua
3. Un globo terráqueo
4. Una Biblia

Imprima copias de la Hoja de Actividades N°3 para cada joven soldado. Reparta reglas o cintas métricas y tazas para medir a los jóvenes soldados para que puedan escribir sus mediciones en la Hoja de Actividades. Esta actividad puede ser individual o en equipos.

Diga: La última instrucción en la Hoja de Actividades les pide que lean Efesios 3: 17b-18. ¿Qué dicen estos versículos? El Amor de Dios por nosotros es alto, ancho, largo y profundo. Sin embargo, a diferencia de todas las cosas que medimos en la clase, el amor de Dios no se puede medir con nuestros aparatos. Es más largo, más alto, más ancho y más profundo que cualquier otro amor que podamos experimentar.

El amor de Dios no falla. Como jóvenes soldados en el ejército de Dios, somos llamados a amar como Dios ama. 1 Juan 4:7-8 (NVI) dice: "Queridos hermanos, amémonos los unos a los otros, porque el amor viene de Dios, y todo el que ama ha nacido de él y lo conoce. El que no ama no conoce a Dios, porque Dios es amor". ¿Escucharon eso? ¡El que no ama no conoce a Dios!

¡Amar como Dios ama suena como una tarea imposible! Pero recuerden que el amor de Dios no falla. El tipo de amor que no falla es un tipo de amor radical y útil para cada circunstancia que enfrentamos. Este tipo de amor no viene de nosotros; viene de Dios. Es el gran secreto que Dios susurra en nuestros oídos.

¿Alguna vez han fallado en algo? Por más duro que lo hayan intentado, tal vez no pudieron obtener una buena calificación en matemáticas. Quizás es difícil amar a un hermano, a una hermana o a una persona mezquina. Pero recuerden que el AMOR de Dios no falla. Y el AMOR de Dios, cuando entra dentro de ti y de mí, tampoco puede fallar.

Romanos 5:5 dice que Dios puede verter en nuestro corazón este tipo de amor que nunca se extingue ni muere y siempre es poderoso, a través del Espíritu Santo.

Esto significa que, con la protección del amor de Dios en nuestra espalda, podemos ser valientes: que somos hijos e hijas porque Dios puso Su amor en nuestros corazones. ¡Esto significa que podemos vivir para Dios como Sus pequeños soldados!

Cuando amamos como Dios ama, ¡todo es posible!

El amor no puede morir y no puede fallar, pero ¿cómo se supone que debo mostrar este amor radical e infinito a los demás? Como en la mayoría de las cosas, hay que empezar de a poco. Primero, debemos orar: “Señor, esta semana dame la oportunidad de mostrar a alguien tu amor infinito, eterno, que nunca falla y que es radicalmente poderoso”.

Si tiene un grupo pequeño de jóvenes soldados, diga: Ahora vamos a ver un video que nos enseña más.

Si tiene un grupo grande de jóvenes soldados, diga: Ahora vamos a dividirnos en dos grupos. La mitad de ustedes va a mirar un video que nos enseña más, y la otra mitad va a trabajar en el proyecto. Luego, cambiaremos.

Si se aplica, divídalos en dos grupos. Coloque a un grupo frente al televisor o el Tablet, para que vean el video de Invertir, los otros pueden empezar a trabajar en el proyecto de Inspirar. Si solo tiene un líder, trate de seguir estas instrucciones: mientras pasa el video, revise las instrucciones del proyecto con el grupo que va a trabajar. Cuando termine el video, revise las preguntas con el grupo del video. Cuando hayan terminado, intercambie los grupos.



INVERTIR



Versículo para Memorizar:

“Ama al Señor tu Dios con todo tu corazón, con toda tu alma, con toda tu mente y con todas tus fuerzas”. El segundo es: ‘Ama a tu prójimo como a ti mismo’. No hay otro mandamiento más importante que estos”. Marcos 12:30-31 (NVI)

Diga: El versículo para memorizar de esta unidad es Marcos 12: 30-31. Leámoslo juntos. Dios nos enseña que amarlo es el más importante de los mandamientos. ¿Alguien quiere intentar decirlo de memoria?

Dé tiempo para que reciten el versículo de memoria. Revíselo nuevamente, dando un pequeño premio a aquellos que lo hayan memorizado. Este versículo se revisará en cada semana de esta unidad.

Diga: Turk se afana por ayudar en el Cuerpo para ganar la aprobación del Capitán Ford, solo para descubrir que el amor va más allá de lo que hacemos por los demás.



Ponga el vídeo

Consejo para grupos pequeños:

A veces es útil reformular las preguntas. Si, después de varios segundos, nadie parece entender lo que está preguntando, puede reformularlo, pero asegúrese de hacerlo con cuidado. Mantenga la pregunta abierta para que no pida una respuesta de “sí o no”.

Por ejemplo, si la pregunta es: “¿Cómo les hace sentir eso?” No cambie a “¿Se sienten tristes por lo que vimos hoy?”, sino que reformúlelo a “¿Qué piensan de lo que acabamos de ver?”

Esto permite a los niños traducir sus sentimientos a pensamientos concretos, al mismo tiempo que los mantiene abiertos hacia una amplia variedad de respuestas.

Preguntas para un grupo pequeño:

Diga: Ahora vamos a tomar un tiempo para pensar en lo que aprendimos hoy. Voy a hacer unas pocas preguntas. Traten de responder cada una con honestidad, y respeten al otro, escuchando con paciencia y sin juzgar.

- ¿Por qué Pato se sintió decepcionado? ¿Alguna vez les decepcionó un amigo por no cumplir algo que les prometió?
- ¿Cuál fue la cosa más alta que midieron hoy? ¿Cuál es el edificio más alto que se imaginan? ¿Qué se siente saber que el amor de Dios es incluso más alto que ese edificio?
- El amor de Dios nunca falla. ¿Qué significa eso?
- El amor de Dios siempre está con nosotros; vive dentro de nosotros. ¿Qué pueden hacer esta semana para demostrar el amor de Dios a otra persona?
- ¿Alguna vez alguien les ha mostrado un amor radical? ¿Cómo fue? ¿Qué sintieron?



ARTE GRÁFICO DE LAS ESCRITURAS

Materiales:

- Cartulina blanca gruesa
- Cartulina negra (21 x 27 cm.)
- Plantilla con corazón
- Marcadores/plumones permanentes negros punta fina
- Lápices
- Una copia del pasaje bíblico a vista de los jóvenes soldados
- Tijeras
- Cinta adhesiva de papel/Masking tape
- Un marco para poner la obra de arte una vez terminada
- Hoja de Actividades para la Casa

Preparación:

- Ponga rollos de cinta adhesiva de papel sobre cada mesa.
- Ponga un recipiente grande con los marcadores negros y una jarra con lápices punta fina en cada mesa.
- Fotocopie/copie la Hoja de Actividades para la Casa.

Instrucciones :

1. Haga que cada joven soldado trace un corazón sobre la cartulina negra y luego lo recorte cuidadosamente para quitarlo. Verifique que no recorten el contorno que queda en la cartulina porque es la parte que usarán.
2. Pídales que unan con cinta adhesiva el contorno del corazón en cartulina negra con la cartulina blanca.
3. Dígalos que escribirán el pasaje bíblico Efesios 3:17-19 en el medio del corazón. Deben usar todo el espacio disponible dentro del corazón. Usarán un lápiz para escribir sus pasajes y lo harán como ellos quieran. Pueden usar letra cursiva o imprenta o crear su propio tipo de letra, pero debe ser clara y legible.
4. Cuando terminen, pídale que marquen el contorno de sus escritos con un marcador negro de punta fina.
5. Luego, dígalos que retiren la cartulina negra.
6. Entrégueles un marco para que pongan su obra de arte.
7. Reparta la Hoja de Actividades para la Casa.

Diga: Estamos enmarcando este corazón para recordar lo importante que es el amor de Dios.

