

Módulo 2, Unidad 2, Lección 2 ¿Soy diferente ahora que hice mi promesa?



Principio Guía: La Promesa del Joven Soldado nos da pautas que nos ayudan a seguir a Jesús cada día.

Versículo para Memorizar: “El Señor no tarda en cumplir su promesa, según entienden algunos la tardanza. Más bien, él tiene paciencia con ustedes, porque no quiere que nadie perezca, sino que todos se arrepientan”. 2 Pedro 3:9 (NVI)

Información Básica para el Líder: En un mundo ideal, cómo se comporte un joven soldado debería estar directamente relacionado con lo que ha prometido. Con frecuencia, sin embargo, el desarrollo moral de un niño pequeño sigue el patrón de tomar decisiones morales, decisiones entre lo correcto y lo incorrecto, para evitar el castigo o para recibir un premio. Por ende, al enseñar a los jóvenes soldados cómo comportarse, algunos necesitarán premios o incentivos para que practiquen lo que han prometido y aprendido. “Gradualmente, los motivantes externos se harán internos al reconocer quiénes son y volverse en ‘verdaderos consigo mismos’, con sus promesas y con el Dios que los redimió”.¹ Lo que es esencial en cada etapa del desarrollo moral es que los jóvenes soldados tengan buenos ejemplos de personas con decisiones morales saludables. Ya que la Promesa del Joven Soldado incluye comportamiento, esta lección toma directamente de la Promesa y aplica a un comportamiento correspondiente.

¹Stonehouse, Catherine. "The Child's View on Right and Wrong." *Joining Children on the Spiritual Journey: Nurturing a Life of Faith*. (Ada, MI: Baker Publishing Group, 1998), 95-112.







Principio Guía:

La Promesa del Joven Soldado nos da pautas que nos ayudan a seguir a Jesús cada día.

Pasaje bíblico:

2 Pedro 3:9 (NVI)



Actividad	Qué hacen los niños	Preparación	Materiales
IMPACTAR (15 minutos) 	LA LÁMPARA DEL GENIO: Los jóvenes soldados piden tres deseos y hablan sobre cómo podemos hacer promesas en lugar de pedir deseos.	Fotocopie/copie la Hoja de Actividades N°1.	<ul style="list-style-type: none">• Fotocopias/copias de la Hoja de Actividades N°1
ILUMINAR (10-15 minutos) 	Los jóvenes soldados aprenden que hacer la Promesa del Joven Soldado significa que somos apartados.	Revise la lección. Revise el versículo. Fotocopie/copie la Hoja de Actividades N°2 Tenga la Promesa del Joven Soldado escrita en la pizarra.	<ul style="list-style-type: none">• Hoja de Actividades N°2• Pizarra de tiza o marcador y tiza o marcadores• Biblias
INVERTIR (10-15 minutos) 	Los jóvenes soldados miran al ERS contar la historia de Daniel y sus amigos bajo el gobierno del Rey Nabucodonosor. Reflexionan sobre la lección y las cosas que Dios pueda estar diciendo.	Tenga listo un PC o Tablet para colocar el video. Lea las preguntas con anticipación.	<ul style="list-style-type: none">• Video• Preguntas para un grupo pequeño• Libreta de notas pequeña• Premio pequeño
INSPIRAR (10-15 minutos) 	EXPERIMENTO CON HUEVO: Los jóvenes soldados realizan un experimento con un huevo.	Ponga 10 pitillos y 10 palitos de manualidades en bolsas plásticas resellables. Fotocopie/copie la Hoja de Actividades para la Casa.	<ul style="list-style-type: none">• Huevos crudos• Pitillos/bombillas/pajillas• Artículos de limpieza• Cinta adhesiva de papel• Hoja de Actividades para la Casa

Una idea para mantener a los jóvenes soldados interesados es colocar estaciones. Si tiene un grupo grande, jueguen y enseñe la lección con todos juntos, luego divídalos en dos grupos. El primer grupo verá el video y revisará las preguntas y el segundo grupo puede trabajar en el proyecto de Inspirar, y luego que cambien.

Maestros: Si están imprimiendo las lecciones para enseñar, asegúrense de seleccionar "Ajustar" en el Tamaño de Página.





LA LÁMPARA DEL GENIO

Tamaño del grupo: 6+, funciona mejor con un número par de personas

Tiempo de preparación: 5 minutos

Tiempo necesario para la actividad: 10 minutos

Materiales:

- Fotocopias/copias de la Hoja de Actividades N°1 (una para cada 10 jóvenes soldados)

Preparación:

- Fotocopie/copie la Hoja de Actividades N°1.

Instrucciones:

1. Haga que los jóvenes soldados se sienten o se paren en un círculo. Inclúyase en el círculo. Dé las instrucciones para el juego, luego divídalos en grupos pequeños de 10.
2. Muéstreles la foto de la lámpara del genio. Pregúnteles si han visto la película Aladino y qué sucede si se frota una lámpara del genio.
3. Dígales que va a pasar la lámpara alrededor del círculo, y cada persona tendrá un turno para frotarla y decir al grupo cuáles son sus tres deseos.
4. Dígales que piensen en sus tres deseos con anticipación, para que cuando les toque tomen poco tiempo respondiendo.
5. Después que todos tengan la oportunidad, termine con una frase de cierre.

Diga: Vamos a formar un círculo para escuchar las instrucciones de nuestro juego. ¿Ven esta lámpara que tengo aquí? ¿Qué sucede en la película Aladino si se frota la lámpara? (Haga una pausa para que los niños puedan responder.) Correcto, puedo pedir tres deseos. Vamos a imaginar que esta lámpara es de un genio. Vamos a pasarla por todo el círculo y cada uno puede frotarla en el lado y contarnos cuáles son sus tres deseos. Vayan pensando en ellos, para que cuando sea su turno puedan hacerlo rápidamente. ¿Tienen alguna pregunta? (Haga una pausa para que pregunten.) Bueno, vamos a comenzar con quien está a mi derecha.

Después del juego, diga: En la lección de hoy vamos a hablar sobre hacer promesas y cómo cumplirlas. ¿Recuerdan quién es William Booth? Él una vez dijo a los niños en El Joven Soldado, en 1897: "Quiero que sean amigos de Dios,



quiero que tengan buenos corazones, quiero que vivan vidas útiles”.² Estos tres deseos proveyeron una visión para los niños en ese entonces. Una visión es un camino, o la forma en que los niños deberían vivir su vida. Ellos proveen un propósito para la vida que se da como resultado de la verdad de Dios. Hoy tuvimos la oportunidad de pedir tres deseos al frotar la simulación de lámpara de genio; sin embargo, en la lección de hoy vamos a aprender más sobre cómo podemos hacer promesas en lugar de pedir deseos. Vamos a aprender más sobre esto.

²Baird, Catherine. "The Core of our Message." The Salvation Army and the Children compiled by John Waldron, 55-64.

ILUMINAR



Diga: Muchos de los que estamos aquí nos hemos enrolado como jóvenes soldados. Hicimos la promesa de apartarnos, ante Dios y ante nuestra familia del Cuerpo. ¿Quién recuerda algunas de las cosas que dice la Promesa del Joven Soldado? (Orar, leer la Biblia, llevar una vida limpia en pensamiento, palabra y acción, ayudar a otros a seguir a Jesús, no usar alcohol, drogas ni tabaco.)

Había muchas cosas en esa promesa. La semana pasada hablamos sobre cómo Jesús nos da el poder de cumplir promesas espirituales. Cuando confiamos en que Él nos conserva puros, nos envía al Espíritu Santo, quien nos da el poder de tomar buenas decisiones y llevar vidas santas. La Promesa del Joven Soldado nos da pautas que nos ayudan a seguir a Jesús cada día. Hoy, vamos a hablar sobre algunas formas en las que somos diferentes ahora que hemos hecho esa promesa.

Voy a leer unas frases de la Promesa, y quiero que me digan qué palabra dice de qué forma debemos ser diferentes. (Tenga la promesa del Joven Soldado escrita en la pizarra.)

1. “Sé que Jesús es mi Salvador y que me salva del pecado. Le he pedido que perdone mis pecados...”.

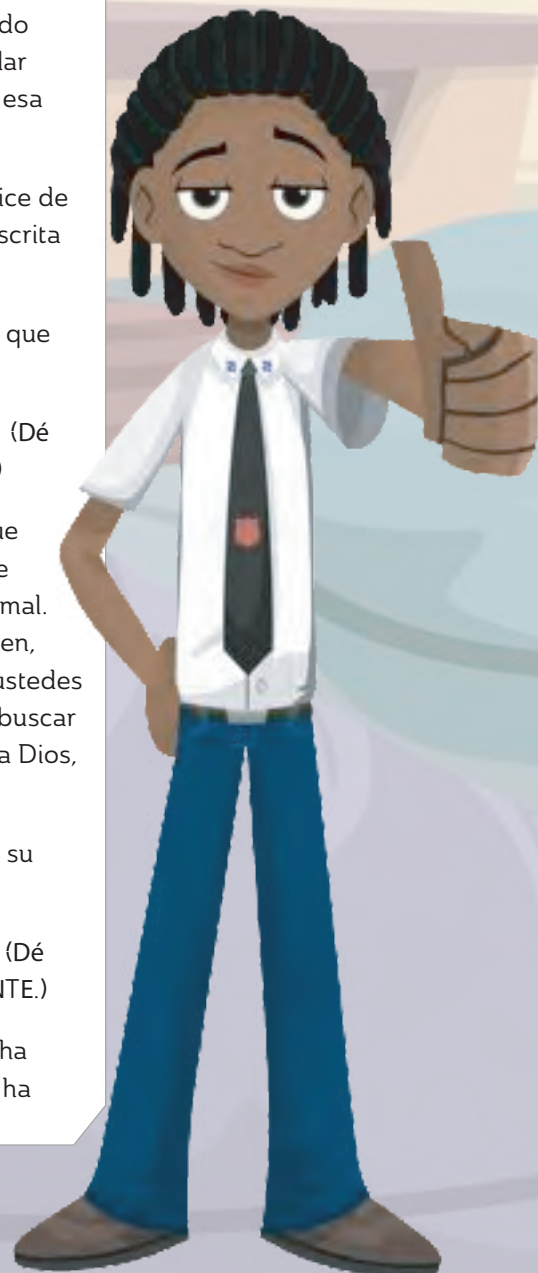
¿Qué palabra en esa primera frase nos dice cómo debemos ser diferentes? (Dé tiempo para que respondan, luego haga un círculo en la palabra PERDONE.)

La primera frase de la Promesa del Joven Soldado declara que sabemos que Jesús es nuestro Salvador, y que nos ha perdonado. Saber eso significa que debemos seguir el ejemplo de Jesús y perdonar a otros cuando nos hacen mal. Marcos 11:25 (NVI) dice: “Y cuando estén orando, si tienen algo contra alguien, perdónenlo, para que también su Padre que está en el cielo les perdone a ustedes sus pecados”. Perdonar a otros es ser como Dios el Padre. Guardar rencor, buscar venganza, seguir enojado con alguien porque nos ofendió es un acto contra Dios, quien es la fuente del perdón. ¿Alguna vez han perdonado a alguien?

2. “Y confío en que me mantendrá en el camino recto. Con su ayuda, seré su amoroso y obediente hijo...”.

¿Qué palabra en esa primera frase nos dice cómo debemos ser diferentes? (Dé tiempo para que respondan, luego haga un círculo en AMOROSO y OBEDIENTE.)

La Biblia dice en 1 Juan 4:11-12 (NVI): “Queridos hermanos, ya que Dios nos ha amado así, también nosotros debemos amarnos los unos a los otros. Nadie ha



visto jamás a Dios, pero, si nos amamos los unos a los otros, Dios permanece entre nosotros, y entre nosotros su amor se ha manifestado plenamente”.

Una forma en que podemos amar a otros es notar a aquellos que nadie ama o a aquellos que son marginados. Normalmente, pasamos nuestro día sin prestar atención a aquellos que nos rodean. Pero hay personas cerca que pueden estar sufriendo. Ahora que somos jóvenes soldados, necesitamos prestar atención a aquellos a los que nadie más ve. ¿Hay niños en su escuela que sufren bullying? ¿Hay alguien nuevo? Como jóvenes soldados, podemos llegar hasta esos niños con amabilidad o invitarles a ser nuestros amigos. Dios quiere que seamos conscientes de aquellos que nos rodean y que pueden necesitar nuestra ayuda.

3. “Y ayudaré a que los demás lo sigan”.

¿Qué palabra en esa primera frase nos dice cómo debemos ser diferentes? (Esta puede ser un poco más difícil. Haga un círculo en AYUDARÉ.)

Esta parte de la promesa nos enseña que podemos ser testigos de Dios. ¿Alguien me puede decir qué es un testigo? (Dé tiempo para respuestas.) Un testigo es alguien que cuenta a otros quién es Dios y lo que ha hecho por él. Hay dos clases de testigos:

- a. Ser testigos silenciosos es lo que hacemos para amar a otros, lo que nos lleva a Dios. Los ejemplos en el número 2 generalmente son testigos silenciosos de Dios poderosos.
- b. Un testigo verbal es alguien que habla de Jesús. Puede estar diciendo a un amigo que está pasando por dificultades: “Voy a orar por ti hoy antes de acostarme”; ¿Alguna vez han orado por algo así a Dios?, o “puedo orar por ti si quieres”.

Hay muchas formas diferentes de ser testigo de Dios. Por ejemplo; puede involucrar el orar por alguien o compartir un testimonio de cómo Dios les ayudó a lidiar una con una mala situación.

Vamos a dar una mirada a la Hoja de Actividades N°2 y tratar de saber cuáles de estos testigos son verbales y cuáles son silenciosos. (Distribuya fotocopias/ copias de la Hoja de Actividades N°2 y revísela con sus jóvenes soldados.)

4. “Prometo orar, leer la Biblia, y llevar una vida limpia en pensamiento, palabra y acción”.

Como jóvenes soldados, comenzamos a desarrollar hábitos que nos llevan a una relación más estrecha con Jesús. Estos nos ayudarán a formar nuestro corazón y mente. Al crecer, estos hábitos nos acercan a una amistad creciente con Jesús.

Este puede ser un buen momento para compartir un ejemplo personal de cómo la oración o la lectura de la Escritura le ha ayudado a desarrollarse como cristiano.

5. “No usaré nada que pueda dañar mi cuerpo o mi alma, incluyendo las drogas, el alcohol y el tabaco”.

Esta última promesa tiene que ver con nuestro cuerpo. ¿Sabían que Dios es glorificado cuando conservamos puro nuestro cuerpo? Hay cosas que pueden dañarlo, y la promesa aleja algunas de ellas. Las drogas, el alcohol y el tabaco son tentaciones que nos ponen en peligro o riesgo. Hay otras cosas que pueden hacer daño a nuestro cuerpo y mente. Si vemos imágenes o videos con comportamiento inapropiado, estas pueden manchar nuestra mente. Cuando las imágenes ensucian nuestra mente, comienzan a afectar la forma en que vemos a otras personas y la forma en que vemos las relaciones. Además, estas cosas pueden ser adictivas. Cuando somos adictos a algo, esto nos controla. Eso se convierte en más importante que Dios. Nos guardamos de esas cosas para honrar a Dios y mantenerlo a Él en primer lugar. Queremos que Él tenga el control.

Un buen lugar para comenzar es 1 Corintios 6:19-20 (NVI): “¿Acaso no saben que su cuerpo es templo del Espíritu Santo, quien está en ustedes y al que han recibido de parte de Dios? Ustedes no son sus propios dueños; fueron comprados por un precio. Por tanto, honren con su cuerpo a Dios”.

La mayoría de los agricultores en Estados Unidos construyen cercas en los lugares donde tienen a sus animales como una forma de mantener a sus rebaños dentro y a los rebaños de sus vecinos fuera. Pero en muchas zonas rurales en el mundo, las cercas no son una opción, ya sea por el costo o por la extensión de la región. En varios de esos lugares, los agricultores usan más bien pozos. Hunden un taladro y crean un pozo para proveer una fuente preciosa de agua en medio del campo. Se asume que los animales, aunque se alejen, nunca van a ir muy lejos del pozo porque, si lo hacen, van a morir. Mientras haya provisión de agua limpia, el ganado permanecerá cerca.

Jesús es nuestro pozo. No es una serie de reglas designadas para evitar que hagamos cosas malas. Él puede satisfacer nuestra sed y proveernos vida.³

Pero necesitamos de ambas. Como jóvenes soldados, necesitamos comprometernos a construir una cerca alrededor de nuestras acciones, prometiendo confiar, amar, conocer, orar, leer nuestra Biblia, dar testimonio, etc., y prometemos no abusar del alcohol, no usar drogas ni manchar nuestra mente con cosas pecaminosas. Estas son cercas o límites dentro de los que elegimos vivir. Sin embargo, en el centro de todo, vemos a Jesús como un pozo de agua, más atractivo y refrescante que el pecado que podríamos conseguir, o incluso en el que a veces nos enredamos.

³Para más lectura, vea Livermore, David. Cultural Intelligence. (Ada, MI: Baker Publishing Group, 2009) p.176.

Jesús nos ayuda a seguirle. No tenemos que ser perfectos en comportamiento. Él nos perdona y nos da gracia. Él nos ayuda cada día a hacer lo mejor que podemos para seguirle.

Si tiene un grupo pequeño de jóvenes soldados, diga: Ahora vamos a ver un video que nos enseña más.

Si tiene un grupo grande de jóvenes soldados, diga: Ahora vamos a dividirnos en dos grupos. La mitad de ustedes va a mirar un video que nos enseña más, y la otra mitad va a trabajar en el proyecto. Luego, cambiaremos.

Si se aplica, divídalos en dos grupos. Coloque a un grupo frente al televisor o el Tablet, para que vean el video de Invertir, los otros pueden empezar a trabajar en el proyecto de Inspirar. Si solo tiene un líder, trate de seguir estas instrucciones: mientras pasa el video, revise las instrucciones del proyecto con el grupo que va a trabajar. Cuando termine el video, revise las preguntas con el grupo del video. Cuando hayan terminado, intercambie los grupos.

INVERTIR



Versículo para Memorizar:

“El Señor no tarda en cumplir su promesa, según entienden algunos la tardanza. Más bien, él tiene paciencia con ustedes, porque no quiere que nadie perezca, sino que todos se arrepientan”. 2 Pedro 3:9 (NVI)

Diga: El versículo para memorizar de esta unidad es 2 Pedro 3:9. Vamos a leerlo juntos. Dios cumple las promesas que nos hace ¿Quién puede decirlo de memoria?

Dé tiempo para que reciten el versículo de memoria. Revíselo nuevamente, dando un pequeño premio a aquellos que lo hayan memorizado. Este versículo será revisado cada semana de esta unidad.

Diga: Miren a los miembros del ERS hablar sobre la historia de Daniel y sus amigos, y cómo ellos no comieron la comida del rey Nabucodonosor.



Ponga el video

Preguntas para un grupo pequeño:

Diga: Ahora vamos a tomar un tiempo para pensar en lo que aprendimos hoy. Voy a hacer unas pocas preguntas. Traten de responder cada una con honestidad, y respeten al otro, escuchando con paciencia y sin juzgar.

- ¿Qué decisión tuvieron que tomar Daniel y sus amigos?
- ¿Cómo reaccionó el rey ante sus decisiones?
- ¿Cuáles son algunas decisiones que podemos tomar y que honran a Dios?
- ¿Alguna vez le han testificado a alguien? ¿Cómo fue?
- ¿Cómo puede la Promesa del Joven Soldado afectar nuestro comportamiento?

Consejo para grupos pequeños: Todos los tipos de personas pueden ser maestros efectivos en grupos pequeños. Dios usa a aquellos que están disponibles y dispuestos a cumplir Sus propósitos. Los maestros que normalmente comunican su fe en Cristo a los demás, verán que se empieza a dar discusión y unidad en su grupo. Tendrá jóvenes soldados que tienen una comprensión sólida de lo que Jesús hizo por sus vidas, pero también tendrá unos pocos que son nuevos en la fe. Ambos grupos serán esenciales al debate y preguntas. El objetivo principal es confiar en que Dios cambie esas vidas. Nosotros somos simplemente guías en ese proceso.

INSPIRAR



EXPERIMENTO CON UN HUEVO

Materiales:

- Huevos crudos (uno por cada joven soldado)
- Pitillos/bombillas/pajillas (15 por joven soldado)
- Cinta adhesiva de papel (1 metro por joven soldado)
- Artículos de limpieza (mantel plástico y toallas de papel)
- Hoja de Actividades para la Casa

Preparación:

- Ponga 10 pitillos y 10 palitos de manualidades en una bolsa plástica resellable, para cada joven soldado.
- Separe un metro de cinta adhesiva de papel para cada joven soldado.
- Fotocopie/copie la Hoja de Actividades para la Casa.

Instrucciones:

1. Explíqueles que van a diseñar una cerca o límite que evitará que su huevo se rompa al caer desde 3 metros de altura. El huevo los representa a ellos. La cerca o límite representa su comportamiento como jóvenes soldados del Ejército de Salvación.
2. Recuérdeles que solo pueden usar los 15 pitillos/bombillas/pajillas y el metro de cinta.
3. Explíqueles que un cuarto del huevo debe ser visible.
4. Entregue las Hojas de Actividades para la Casa.

Diga: El límite alrededor del huevo representa nuestras acciones: la promesa de confiar, amar, saber, orar, leer nuestra Biblia, testificar, etc. La Promesa del Joven Soldado nos da pautas que nos ayudan a seguir a Jesús cada día.

