

Módulo 2, Unidad 1, Lección 4

¿Cómo adoramos sólo a Dios?



Principio Guía: Podemos confiar plenamente en Dios como nuestro Padre, y es mediante esa confianza que podemos aprender a adorarle.

Versículo para Memorizar: “Yo soy Dios, y no hay ningún otro, yo soy Dios, y no hay nadie igual a mí”. Isaías 46:9b (NVI)

Doctrina Dos: Creemos que hay un solo Dios, quien es infinitamente perfecto, Creador, Preservador y Gobernador de todas las cosas, y que es a Él sólo a quién se debe rendir culto religioso.

Información Básica para el Líder: Cuando adoramos a Dios, abrimos la puerta a estar totalmente satisfechos en Él. Si podemos enseñar a los jóvenes soldados que pueden confiar plenamente en Dios y adorarle con todo su corazón, podemos cultivar una generación de seguidores de Jesús que van a Dios primero ante cualquier necesidad.







Principio Guía:

Podemos confiar plenamente en Dios como nuestro Padre, y es mediante esa confianza que podemos aprender a adorarle.

Pasaje bíblico:

Isaías 46:9b (NVI)



Actividad	Qué hacen los niños	Preparación	Materiales
IMPACTAR (10 minutos) 	BUSCANDO A NEMO: Los jóvenes soldados tratan de encontrar a Nemo y aprenden sobre cómo buscamos a Dios.	Disponga de un espacio abierto para jugar.	<ul style="list-style-type: none"> • Ninguno
ILUMINAR (10-15 minutos) 	Los jóvenes soldados aprenden la historia de Sadrac, Mesac, y Abednego.	Revise la lección. Revise el versículo.	<ul style="list-style-type: none"> • 10 vasos de poliestireno • Pelota de semillas o bola de caucho • Biblias
INVERTIR (10-15 minutos) 	Los jóvenes soldados ven al ERS aprender que poner otras cosas antes que Dios puede reducir nuestra adoración a Él. Reflexionan sobre la lección y las cosas que Dios pueda estar diciendo.	Tenga listo un PC o Tablet para colocar el video. Lea las preguntas con anticipación.	<ul style="list-style-type: none"> • Video • Preguntas para un grupo pequeño • Libreta de notas pequeña • Premio pequeño
INSPIRAR (10-15 minutos) 	OBRA DE ALABANZA: Los jóvenes soldados hacen una pintura de alabanza usando rociadores de pintura.	Tome con anticipación una fotografía de cada joven soldado en una pose de oración e imprímala. Cubra las mesas con papel de diario. Prepare recipientes de pintura y agua. Fotocopie/copie la Hoja de Actividades para la Casa.	<ul style="list-style-type: none"> • Pintura acrílica • Foto de cada joven soldado • Recipientes • Tijeras • Papel Contact® • Lienzos pequeños • Papel de diario • Cepillo dental • Bolsas de basura o delantales • Hoja de Actividades para la Casa

Una idea para mantener a los jóvenes soldados interesados es colocar estaciones. Si tiene un grupo grande, jueguen y enseñe la lección con todos juntos, luego divídalos en dos grupos. El primer grupo verá el video y revisará las preguntas y el segundo grupo puede trabajar en el proyecto de Inspirar, y luego que cambien.

Maestros: Si están imprimiendo las lecciones para enseñar, asegúrense de seleccionar "Ajustar" en el Tamaño de Página.

ABIERTO



BUSCANDO A NEMO ¹

Tamaño del grupo: 8+

Tiempo de preparación: 5 minutos

Tiempo necesario para la actividad: 10 minutos

Materiales:

- Ninguno

Preparación:

- Antes de la clase, disponga de un espacio abierto para jugar. Si está en un lugar cerrado, coloque sillas alrededor del perímetro de la sala. Si está afuera, encuentre un espacio abierto para jugar que esté libre de escombros u obstáculos.

Instrucciones:

1. Este juego funciona mejor en un área grande.
2. Pida a todos que se dispersen en el área, como mínimo a un brazo de distancia del otro.
3. Haga que cierren los ojos.
4. Camine entre el grupo y toque a alguien en el hombro, esa persona va a ser Nemo.
5. Cuando termine, pida que abran los ojos.
6. Pida que todos caminen hacia otra persona, le den la mano y pregunten: "¿Eres Nemo?" Todos deben responder con "No, no soy Nemo". La persona que fue tocada en el hombro debe responder "no" hasta que la quinta persona le de la mano. Entonces, debe decir en voz baja "sí". La persona que está dando la mano a Nemo inmediatamente se coloca detrás y pone la mano en el hombro de Nemo. El que vea eso, debe tratar de unirse a la fila y poner la mano en el hombro de la última persona que va en la fila.
7. ¡Deben tratar de evitar ser el último de la fila!
8. Jueguen 3-4 rondas y elija a un nuevo Nemo cada vez.

¹Collard, Mark. Playmeo. www.playmeo.com.



Diga: Vamos a formar un círculo para escuchar las instrucciones de nuestro juego. Lo que quiero que hagan es dispersarse en esta área, extiendan los brazos y giren. Deben estar a una distancia que les permita no tocar las manos de otros. (Espere que lo hagan.) ¡Genial! ¿Cuántos de ustedes han visto la película Buscando a Nemo? (La mayoría debe haber visto la película.) ¡Es lo que pensé!

Vamos a hacer un juego que se llama Buscando a Nemo. En un momento, todavía no, les voy a pedir que cierren los ojos. Voy a caminar entre ustedes y elegir a una persona que va a ser Nemo. Lo voy a hacer tocándole la espalda. Después de elegir a Nemo, les voy a pedir que abran los ojos. Lo que deben hacer entonces es caminar hacia otra persona, darle la mano y preguntar: “¿Eres Nemo?” Todos deben responder con “No, no soy Nemo”. Incluso la persona que ES Nemo debe responder “No, no soy Nemo” hasta que la quinta persona le de la mano. Entonces, debe decir en voz baja “sí”. La persona que está dando la mano a Nemo inmediatamente se coloca detrás y pone la mano en el hombro de Nemo. El que vea eso, debe tratar de unirse a la fila y poner la mano en el hombro de la última persona que va en la fila. ¡Eviten ser la última persona de la fila! Vamos a jugar varias veces y cada vez elegiré a un Nemo diferente. ¿Alguna pregunta antes de comenzar?

Después del juego, diga: En la lección de hoy vamos a hablar sobre cómo podemos buscar a Dios. En este juego, buscamos entre muchas caras conocidas para encontrar a Nemo. Ese es el propósito del juego. En la lección de hoy vamos a hablar sobre cómo debemos buscar a Dios diariamente y lo que puede interferir en ello algunas veces. Vamos a sentarnos y aprender más sobre esto.

ILUMINAR



Diga: Hoy, quiero comenzar leyendo una historia de Daniel. Quiero que todos cierren los ojos y escuchen la historia. De hecho, no solo escuchen, sino ubíquense dentro de la historia. Podrían ser uno de los personajes, o podrían estar solo viendo todo lo que sucede. Pero inclúyanse en la historia que voy a leer. (Lea la historia de Sadrac, Mesac y Abednego, en Daniel 3.) Ahora abran los ojos.

¿Qué papel tuvieron en la historia? ¿Quiénes eran? (Permita que cada joven soldado comparta quien fue en la historia o si estaban de lado.)

En esta historia, el rey Nabucodonosor hizo un gran ídolo y forzó a todos a inclinarse ante su ídolo. ¿Cómo creen que fue eso? También estableció una consecuencia: todo aquel que se negase a inclinarse y adorar al ídolo sería arrojado al horno encendido. ¿Creen que Sadrac, Mesac y Abednego estaban asustados? Probablemente, pero creo que ellos creían que Dios los rescataría aunque estaban asustados. Con esa seguridad, la música sonó y ellos se negaron a inclinarse, y el rey los arrojó al fuego. Más tarde, cuando el rey miró dentro del horno, vio a una cuarta persona en el horno con ellos. ¿Quién creen que era la cuarta persona? (Un ángel, Jesús.) Quienquiera que haya sido, fue alguien que Dios envió para protegerlos.

En toda la Biblia, Dios tiene un mensaje muy claro, que no debemos adorar a otros dioses o cosas antes que a Él. Es algo que dijo en los Diez Mandamientos y en todo el Antiguo Testamento.

Hace unas semanas hemos estado aprendiendo sobre la Doctrina Dos, que establece que Dios es el único Dios verdadero; Él es poderoso; nunca duerme; nunca se cansa. Es el Creador de todo lo que vemos, y preserva y gobierna todo lo que ha hecho. La semana pasada aprendimos sobre Dios como el Preservador y Gobernador. ¿Qué significa eso? La Doctrina Dos termina con la frase "sólo a Él se debe rendir culto religioso". La Doctrina Dos nos muestra quién es Dios y cómo es Él, pero también declara cómo debemos responder. Igual que Sadrac, Mesac y Abednego confiaron plenamente en que Dios los protegería, nosotros podemos confiar plenamente en Dios como nuestro Padre, y es mediante esa confianza que podemos aprender a adorarlo.

Hay 4 formas en las que podemos actuar frente a Dios y que nos ayudan a responder la pregunta de cómo adorar solo a Dios.



Adorar solo a Dios significa que nosotros

1. Le BUSCAMOS
2. Le AMAMOS
3. CONFIAMOS en Él
4. Le DISFRUTAMOS

Buscar, amar, confiar y disfrutar a Dios es la forma en que lo adoramos solo a Él.

1. ¿Cómo podemos buscar a Dios?

¿Alguna vez han perdido algo valioso? Si es realmente importante, lo van a buscar. Van a revisar lo que hicieron. Tratarán de recordar el último lugar en el que lo tenían. Tal vez sea importante porque fue un regalo. Tal vez lo compraron ustedes mismos y les costó conseguirlo. ¿Cómo podemos buscar a Dios? ¿Está perdido? No realmente, pero para ser verdaderos adoradores, debemos buscar a Dios con toda nuestra energía.

Podemos adorar a Dios buscándole en la Biblia y a nuestro alrededor. En nuestra vida espiritual, Dios es el premio que buscamos.

2. ¿Cómo podemos amar a Dios?

Podemos amar a Dios de varias formas. Él bajó del cielo para venir a nosotros como un bebé en Jesús. Él desea estar con nosotros. Durante nuestra vida, habrá momentos en los que será difícil saber si Dios está ahí, pero aún cuando nos sintamos solos, no lo estamos. Podemos amar a Dios mostrando Su amor a los demás, aunque nos hieran. Podemos amar a Dios obedeciendo Su palabra y las cosas que leemos en la Biblia. Y podemos amar a Dios diciendo la verdad.

Amamos a Dios apasionadamente cuando nada puede hacer temblar nuestra lealtad a Él. Mostrar lealtad a alguien es amarle con fidelidad, comprometerse con esa persona. Un ejemplo de lealtad total a Dios está en Mateo 4:8-11, cuando Jesús fue tentado por Satanás, invitándole a cambiar Su lealtad al plan y propósito de Dios para Su vida, por el glamur que él, el diablo, le podía ofrecer. En el versículo 10 (NVI): “¡Vete, Satanás! —le dijo Jesús—. Porque escrito está: ‘Adora al Señor tu Dios y sírvele solamente a él’”. La misma respuesta de Jesús fue adoración verdadera y nos muestra cómo poner a Dios y Su plan en primer lugar en nuestro corazón. Adoramos a Dios solamente cuando decidimos dar a Dios nuestra lealtad total y nos guardamos de otras cosas que desvían nuestra lealtad y devoción a Él. Satanás sabe que si puede hacer que AMAMOS algo más como la música, la entretención, los juegos, la comida, nuestra popularidad, la ropa, el dinero, etc. y olvidamos a Dios, ¡él gana! Pero, Jesús es nuestro ejemplo de lealtad total a Dios y, al seguir Su ejemplo, también podemos amar a Dios apasionadamente.

3. ¿Cómo podemos confiar en Dios?

Proverbios 3:5-6 (NVI) dice: “Confía en el SEÑOR de todo corazón, y no en tu propia inteligencia. Reconócelo en todos tus caminos, y él allanará tus sendas”.

Confiamos en Él cuando las cosas están bien y cuando están difíciles o confusas. Le confiamos nuestras vidas. Confiamos en que nos muestre Sus bendiciones cada día cuando estamos en casa, en la escuela o en el barrio. Confiamos en que nos proteja. Confiamos en que nos ayude con nuestros problemas. Confiamos en Él porque Él es confiable.

4. ¿Cómo podemos disfrutar a Dios?

Adorar sólo a Dios significa que tenemos esperanza de un día verle cara a cara. La Biblia dice en 1 Tesalonicenses 4:16-17 (NVI) que un día Jesús regresará. “El Señor mismo descenderá del cielo con voz de mando, con voz de arcángel y con trompeta de Dios, y los muertos en Cristo resucitarán primero. Luego los que estemos vivos, los que hayamos quedado, seremos arrebatados junto con ellos en las nubes para encontrarnos con el Señor en el aire. Y así estaremos con el Señor para siempre”. Cuando creemos esta verdad, no debemos temer. Podemos alegrarnos porque estaremos en la presencia de Dios por siempre, disfrutándole, disfrutando de Su bondad y amor. Cuando adoramos solo a Dios, comenzamos a disfrutar de Él ahora, pero nuestra alegría va a durar hasta que nos encontremos con Él cara a cara.

¿Qué nos refrena de adorar a Dios de esta manera? Ya que todos adoramos algo, debemos averiguar si lo que estamos adorando es una forma inferior a Dios, un ídolo, o si es el verdadero Dios. ¿Cómo lo sabemos? Bien, ya hemos hablado del único Dios verdadero, quien es perfecto y santo en todo. Ahora podemos hablar sobre dioses menores o falsos que también quieren nuestra atención. El diablo quería que Jesús se conformara con algo menor a lo mejor de Dios. Un ídolo funciona de la misma forma. Es menos que satisfactorio, no es lo mejor, pero aún así somos tentados a adorarlo. ¿Qué cosas creen que las personas pueden adorar en lugar de Dios?

Durante esta actividad, tenga diez vasos de poliestireno. Cuando los jóvenes soldados los estén mencionando, escriba las sugerencias en los vasos. Algunos ejemplos pueden ser dinero, deportes, éxito, cosas buenas, fama, etc. Después, ordene los vasos en una pirámide. Por turnos, ellos deben arrojar la bola o bolsa rellena con arroz para derribar los ídolos. Dé la oportunidad a todos de jugar.

Diga: Solo Dios es completamente satisfactorio y digno de adorar. Todos los falsos dioses deben nombrarse por lo que son y alejarse.

Práctica de Adoración:

La Adoración en la Biblia también es algo que hacemos. Nuestros corazones buscan, aman, confían y disfrutan a Dios. Levantar nuestras manos, orar, cantar, danzar, decir la Escritura a Dios es lo que hacen nuestros cuerpos y mentes. Algunas veces, al practicar algo con nuestro cuerpo, nuestro corazón lo sigue. A veces, cuando hablamos con la verdad y en voz alta a Dios y a los demás, también se dan nuestras emociones y nuestro compromiso.

Salmos 63:3-4 (NVI) dice: "Tu amor es mejor que la vida; por eso mis labios te alabarán. Te bendeciré mientras viva, y alzando mis manos te invocaré".
¿Podemos repetir juntos este versículo?

Escriba el versículo en la pizarra para que lo lean, pídale que lo encuentren en su Biblia o pídale que repitan cada frase después de usted.

El amor de Dios ES mejor que la vida.

Si tiene un grupo pequeño de jóvenes soldados, diga: Ahora vamos a ver un video que nos enseña más.

Si tiene un grupo grande de jóvenes soldados, diga: Ahora vamos a dividirnos en dos grupos. La mitad de ustedes va a mirar un video que nos enseña más, y la otra mitad va a trabajar en el proyecto. Luego, cambiaremos.

Si se aplica, divídalos en dos grupos. Coloque a un grupo frente al televisor o el Tablet, para que vean el video de Invertir, los otros pueden empezar a trabajar en el proyecto de Inspirar. Si solo tiene un líder, trate de seguir estas instrucciones: mientras pasa el video, revise las instrucciones del proyecto con el grupo que va a trabajar. Cuando termine el video, revise las preguntas con el grupo del video. Cuando hayan terminado, intercambie los grupos.

INVERTIR



Versículo para Memorizar:

“Yo soy Dios, y no hay ningún otro, yo soy Dios, y no hay nadie igual a mí”.

Isaías 46:9b (NVI)

Diga: El versículo para memorizar de esta unidad es Isaías 46:9b. Vamos a leerlo juntos. El Dios que visitó a Moisés es el único y verdadero Dios. ¿Quién lo puede decir de memoria?

Dé tiempo para que reciten el versículo de memoria. Revíselo nuevamente, dando un pequeño premio a aquellos que lo hayan memorizado. Ya que esta es la última lección de la unidad, pase unos minutos extra para asegurar que todos los jóvenes soldados hayan aprendido el versículo

Diga: Vamos a ver al ERS descubrir algo de lo que significa poner otras cosas antes que Dios, y cómo los ídolos a veces pueden alejarnos de Él.



Ponga el video

Preguntas para un grupo pequeño:

Diga: Ahora vamos a tomar un tiempo para pensar en lo que aprendimos hoy. Voy a hacer unas pocas preguntas. Traten de responder cada una con honestidad, y respeten al otro, escuchando con paciencia y sin juzgar.

- ¿Qué estaba poniendo Cata antes que a Dios?
- ¿Cómo piensan que fue ser valiente en el caso de Sadrac, Mesac y Abednego?
- ¿Está mal desear cosas? ¿Cómo podemos estar seguros que no estamos poniendo cosas antes que Dios?
- ¿Hay cosas en su vida que a veces ponen antes que Dios? ¿Cuáles son?
- ¿Cómo pueden asegurar que Dios es primero en su vida?
- ¿Cuáles son simples actos de adoración que pueden hacer esta semana?

Consejo para un grupo pequeño:

Al enseñar a los niños sobre el único Dios verdadero, considere el papel de Dios como Creador, Preservador y Gobernador en su vida. ¿Cómo le adora en su vida diaria? Al reflexionar sobre el lugar de Dios en su vida, enseñe a los niños desde este lugar auténtico de adoración. Deje que su amor y adoración por Él le guíe en la enseñanza. Los niños van a ver su amor y se animarán a adorar a Jesús como usted lo hace.


INSPIRAR



OBRA DE ALABANZA

Materiales:

- Pintura acrílica de varios colores
- Foto de cada joven soldado en una pose de oración
- Tijeras
- Recipientes para agua y pintura
- Lienzos pequeños (una por joven soldado)
- Papel de diario para cubrir las mesas
- Cepillo dental y pinceles
- Delantales o bolsas de basura para proteger la ropa
- Hoja de Actividades para la Casa



Preparación:

- Tome con anticipación una fotografía de cada joven soldado en una pose de oración e imprímala. Si no es posible hacerlo, busque fotos en internet.
- Cubra las mesas con papel de diario.
- Prepare recipientes con pintura y agua.
- Fotocopie/copie la Hoja de Actividades para la Casa.

Instrucciones:

1. Distribuya la foto de cada soldado en su pose de oración a Dios. Pídales que la recorten. Esta será la plantilla de su pintura.
2. Pídales que recorten su foto o imagen.
3. Con cuidado, deben ubicar y pegar la silueta de la foto en el lienzo.
4. Luego deben elegir un color para aplicar. Pueden rociar la pintura con un cepillo dental, presionando el dedo contra las cerdas y así salpicando el lienzo, o pueden usar un pincel y golpearlo contra su recipiente de pintura, para que la pintura caiga.
5. Pueden usar varios colores, hasta que les parezca bien su arte.
6. Cuando se seque la pintura, deben retirar la silueta con cuidado.
7. Distribuya la Hoja de Actividades para la Casa

Diga: Guarden esta pieza de arte, para que recuerden que Dios debe ser el objeto de toda nuestra alabanza.