

## Módulo 1, Unidad 3, Lección 4 ¿Cómo puedo hacer que mis amigos vayan a la iglesia?



### Principio Guía:

Dios quiere que preparemos el camino para que otros conozcan a Jesús.

### Versículo para Memorizar:

“Por lo tanto, si alguno está en Cristo, es una nueva creación. ¡Lo viejo ha pasado, ha llegado ya lo nuevo!”  
2 Corintios 5:17 (NVI)

### Información Básica para el Líder:

Dios quiere que preparemos el camino para que otros conozcan a Jesús. Cuando animamos a nuestros jóvenes soldados para que inviten a sus amigos a la iglesia, les damos la oportunidad de preparar intencionalmente el camino para que sus amigos conozcan a Jesús. El ministerio de Juan el Bautista en el Nuevo Testamento se convierte en un marco para comprender el ministerio de preparar la forma en que alguien se encuentra con Jesús.







## Principio Guía:

Dios quiere que preparemos el camino para que otros conozcan a Jesús.

## Versículo para Memorizar:

2 Corintios 5:17 (NVI)



Actividad	Qué hacen los niños	Preparación	Materiales
<b>IMPACTAR</b> (10 minutos)	 CAMPEONATO DE PIEDRA, PAPEL O TIJERA: Los jóvenes soldados juegan piedra, papel o tijera y se animan unos a otros.	Disponga un espacio abierto para jugar.	<ul style="list-style-type: none"><li>• Ninguno</li></ul>
<b>ILUMINAR</b> (10-15 minutos)	 Los jóvenes soldados aprenden sobre Juan el Bautista y cómo él preparó el camino para Jesús.	Revise la lección. Revise el versículo.	<ul style="list-style-type: none"><li>• Biblias</li></ul>
<b>INVERTIR</b> (12-14 minutos)	 Los jóvenes soldados ven a los miembros del ERS en la casa del árbol hablando sobre cuán difícil es invitar a amigos a la iglesia. Reflexionan sobre la lección y las cosas que Dios pueda estar diciendo.	Tenga listo un PC o Tablet para colocar el video. Lea las preguntas con anticipación.	<ul style="list-style-type: none"><li>• Video</li><li>• Preguntas para un grupo pequeño</li><li>• Libreta de notas pequeña</li><li>• Premios pequeños</li></ul>
<b>INSPIRAR</b> (10-15 minutos)	 PALOMA EN DESCENSO: Los jóvenes soldados hacen una paloma y una tirolina.	Fotocopie/copie la Hoja de Actividades N°1. Coloque un tubo de papel higiénico y un diagrama de cono en cada silla. Fotocopie/copie la Hoja de Actividades para la Casa.	<ul style="list-style-type: none"><li>• Tubos de papel higiénico (uno por joven soldado)</li><li>• Papel de construcción</li><li>• Pegamento o cinta adhesiva</li><li>• Marcadores/plumones</li><li>• Tijeras</li><li>• Fotocopias/copias de la Hoja de Actividades N°1</li><li>• Hilo</li><li>• Papel adhesivo decorativo (washi tape, opcional)</li><li>• Hoja de Actividades para la Casa</li></ul>

Una idea para mantener a los jóvenes soldados interesados es colocar estaciones. Si tiene un grupo grande, jueguen y enseñen la lección con todos juntos, luego divídalos en dos grupos. El primer grupo verá el video y revisará las preguntas y el segundo grupo puede trabajar en las manualidades, y luego que cambien.





## CAMPEONATO DE PIEDRA, PAPEL, TIJERA

**Tamaño del grupo:** 4+

**Tiempo de preparación:** 5 minutos

**Tiempo necesario para la actividad:** 10 minutos

### Materiales:

- Ninguno

### Preparación:

- Antes de la clase, disponga un espacio abierto para jugar. Si está en un espacio interno, coloque sillas alrededor del perímetro de la sala. Si está afuera, encuentre un lugar abierto para jugar, libre de escombros u obstáculos.

### Instrucciones:

1. Los jóvenes soldados se paran en círculo. Usted debe incluirse en el círculo.
2. Todos en el grupo necesitarán encontrar un compañero y jugar una ronda de Piedra, Papel o Tijera. Quien gana la ronda avanza en el juego. Quien pierde la ronda ahora debe seguir al ganador y ser su animador, aplaudiendo y animándole mientras juega.
3. El juego continúa hasta que queden solo dos personas jugando la última ronda de Piedra, Papel o Tijera. Todos los demás estarán animándolos.

Diga: Vamos a formar un círculo para escuchar las instrucciones de nuestro juego. En un minuto vamos a comenzar un juego de Piedra, Papel o Tijera. ¿Todos saben cómo jugar? (Espere la respuesta.) ¿Qué vence a Piedra? (Papel) ¿Qué vence a Papel? (Tijera) ¿Qué vence a Tijera? (Piedra) ¡Genial! Esos son los únicos tres símbolos con los que vamos a jugar hoy. (Es importante decir esto, ya que hay varias adaptaciones que los niños han inventado.) Todos van a comenzar buscando un compañero. Si están buscando a alguien, levanten la mano. Cuando lo encuentren, jueguen una ronda de Piedra, Papel o Tijera. Quien gana la ronda avanza en el juego. Quien la pierde, seguirá al ganador y se convertirá en su animador, aplaudiendo y animándole mientras que éste sigue jugando. (Demuestre el proceso con alguien.) El ganador de la ronda debe levantar la mano de nuevo y encontrar otro compañero con su animador. Cuando encuentre a alguien, juegan una nueva ronda. Si gana esa ronda avanza en el juego. Quien pierde esa ronda y todos sus animadores, seguirán al nuevo ganador. Esto continúa hasta que finalmente queden los dos últimos jugadores haciendo la ronda final de Piedra, Papel o Tijera y todos los demás siendo sus animadores. ¿Alguna pregunta? (Espere las preguntas.) ¡Pueden comenzar!



Después del juego, diga: En la lección de hoy vamos a hablar sobre invitar a los amigos a la iglesia. Dios quiere que preparemos el camino para que otros conozcan a Jesús. Cuando invitamos a nuestros amigos a la iglesia, es eso lo que estamos haciendo. Estamos preparando el camino para ellos. Piensen sobre este juego de Piedra, Papel o Tijera y relaciónenlo con invitar a los amigos a la iglesia.

¿Qué tal si se acercaran a alguien y en lugar de pedirles que jueguen Piedra, Papel o Tijera, les invitasen a venir a la iglesia con nosotros? ¿Qué tan genial sería? En este campeonato de Piedra, Papel o Tijera, cada vez que ganamos animadores, podemos relacionarlo a ganar alguien para Jesús. Las personas de nuestro Cuerpo son nuestros propios animadores; animándonos a seguir a Jesús. De la misma forma, cuando invitamos a nuestros amigos a la iglesia, también podemos convertirnos en sus animadores; motivándoles a seguirle. Vamos a aprender más sobre esto.





Diga: Hoy vamos a terminar nuestra unidad sobre comunidad, hablando de la acción de invitar a nuestros amigos a la iglesia. Pero antes de hacerlo, vamos a hablar sobre la primera vez que nosotros vinimos a la iglesia. ¿Quién los invitó?

Dé tiempo para que algunos jóvenes soldados compartan su primera experiencia viniendo a la iglesia. Note que varios de ellos pueden haber llegado con sus padres, pero algunos pueden haber comenzado a venir por otras razones, y es bueno escuchar sobre formas en que nuestros Cuerpos están impactando la comunidad.

¿Qué dirían si les dijese que Dios está buscando personas para ayudar a preparar el camino para Jesús? Cuando ustedes invitan a sus amigos a la iglesia, están caminando junto a ellos en el camino para conocer a Jesús. La Biblia menciona específicamente a una persona que preparó el camino para Jesús. ¿Alguien tiene idea de quién podría ser? ¡Fue Juan el Bautista! Vamos a leer juntos Mateo 3.

Distribuya Biblias, y pídale que tomen turnos para leer unos pocos versículos de este capítulo.

Vamos a mirar el versículo tres. ¿Qué dice? (La Escritura menciona a Isaías.) En el Antiguo Testamento, el profeta Isaías anunció, 700 años antes que Jesús llegase a la tierra, que alguien vendría. En el Antiguo Testamento, Dios usó a los profetas para ayudar a mostrar el regreso a Dios cuando el pueblo lo había olvidado. Y Juan el Bautista sería quien preparase a las personas para conocer a Jesús, el Mesías.

¿Qué es interesante sobre Juan? ¿Qué vestía? ¿Qué comía? Él hacía algunas cosas muy extrañas. Dios usa muchas formas diferentes para “preparar el camino” para que las personas conozcan a Jesús, pero el factor más importante es su propia vida con Cristo.

¿Qué podemos aprender sobre el carácter de Juan?

- Se entregó a la visión de la venida del Reino de Jesús.
- Se dio cuenta que Jesús era el mejor trato. Juan dijo: “¡Uno más grande que yo se acerca! ¡Tienen algo mejor que experimentar!”
- Era valiente. No se avergonzaba de decir a los fariseos y a los saduceos, siendo religiosos importantes, que necesitaban a Jesús. Predicaba un mensaje poco común que decía a las personas que se arrepintieran de sus pecados.
- Juan creía que Dios le había dado una misión especial. No solo les decía que lo que estaban haciendo estaba mal; sino que ofrecía una alternativa y bautizaba a las personas en la nueva vida. Cuando las personas preguntaban: “¿quién eres?” Juan respondía: “Yo soy la voz del que grita en el desierto: ‘Enderecen el camino del Señor’” (Juan 1:23).



Arrepentimiento:  
cambio total de  
mentalidad

Estos versículos muestran que Juan advertía a las personas, predicaba arrepentimiento y anunciaba que Jesús era lo más grandioso que venía de Dios.

También bautizaba las personas. El bautismo es una forma simbólica de dejar su vida de pecado y empezar una nueva vida con Jesús. Juan mencionaba específicamente su método de bautismo cuando decía "Yo los bautizo a ustedes con agua para que se arrepientan. Pero el que viene después de mí es más poderoso que yo, y ni siquiera merezco llevarle las sandalias. Él los bautizará con el Espíritu Santo y con fuego" (Mateo 3:11).

¿Qué sucedió después que Jesús fue bautizado por Juan el Bautista? (Mateo 3:16-17) El bautismo de Jesús fue el comienzo de Su ministerio público. Los cielos se abrieron y Dios dijo en voz alta que Jesús era verdaderamente Su Hijo. Esto significa que no debemos dudar sobre quién es Jesús. La Biblia declara que Dios ya nos ha dicho una y otra vez que Jesús es Su Hijo.

¿Cómo podemos preparar el camino para que otros conozcan a Jesús?

- Como Juan el Bautista, podemos ser humildes.
- Como Juan, podemos creer que Dios nos ha dado una misión especial de preparar el camino para alguien más.
- Como Juan, podemos ser valientes y comprometernos en la batalla espiritual que se está librando a nuestro alrededor (Efesios 6:10)
- Como Juan, podemos preparar el camino para que las personas conozcan a Jesús al reunirse en nuestro Cuerpo, o en otro lugar donde puedan experimentar el amor de Jesús.

A veces es más fácil invitar a nuestros amigos a una actividad en la iglesia que invitarlos a la Escuela dominical. Una de las formas de mostrar realmente el amor y el carácter de Jesús, es invitar a nuestros amigos a participar con nosotros en nuestra misión. ¿Cómo sería si la misión especial pudiera involucrar a algunos de sus amigos de la escuela? ¿Y si les invitasen a participar con nosotros? Podría ser que sus amigos quieran hacer toda clase de preguntas sobre nuestra iglesia y el porqué ustedes elijen ayudar de la forma que lo hacen. Y ¿quién sabe? Tal vez aquellas preguntas y conversaciones pueden llevarles a plantar una semilla en la vida de sus amigos.

Si tiene un grupo pequeño de jóvenes soldados, diga: Ahora vamos a ver un video que nos enseña un poco más.

Si tiene un grupo grande de jóvenes soldados, diga: Ahora vamos a dividirnos en dos grupos. La mitad de ustedes va a mirar un video que nos enseña más, y la otra mitad va a trabajar en la manualidad. Luego, cambiaremos.

Si se aplica, divídalos en dos grupos. Coloque a un grupo frente al televisor o el Tablet, para que vean el video, los otros pueden empezar a trabajar en la manualidad. Si solo tiene un líder, trate de seguir estas instrucciones:

Mientras pasa el video, revise las instrucciones de la manualidad con el grupo que va a trabajar. Cuando termine el video, revise las preguntas con el grupo del video. Cuando hayan terminado, intercambie los grupos.

# INVERTIR



## Versículo para Memorizar:

“Por lo tanto, si alguno está en Cristo, es una nueva creación. ¡Lo viejo ha pasado, ha llegado ya lo nuevo!” 2 Corintios 5:17 (NVI)

Diga: El versículo para memorizar de esta unidad es 2 Corintios 5:17. ¿Quién puede decirlo de memoria?

Dé tiempo para que reciten el versículo de memoria. Revíselo nuevamente, dando un pequeño premio a aquellos que lo hayan memorizado.

Diga: Esta semana, los miembros del ERS están en la Casa del Árbol haciendo un juego y hablando sobre cuán difícil es, a veces, invitar a nuestros amigos a la iglesia. Vamos a ver lo que traen.



## Ponga el video

### Preguntas para un grupo pequeño:

Diga: Ahora vamos a tomar un tiempo para pensar en lo que aprendimos hoy. Voy a hacer unas pocas preguntas. Traten de responder cada una con honestidad, y respeten al otro, escuchando con paciencia y sin juzgar.

Este tiempo que pasamos juntos cada semana es más que una simple clase a la que venimos en la iglesia. Somos una comunidad. Estamos aprendiendo juntos lo que significa ser como Jesús. Estamos aquí para ayudarnos y servirnos y para mostrar el amor de Cristo.

- ¿Alguna vez se sienten como Pepe o Cata en el video?
- ¿Por qué es difícil invitar a nuestros amigos a la iglesia?
- ¿Qué lo haría más fácil?
- ¿Cómo se sentirían si supieran que Dios les ha dado una misión especial de preparar el camino para que uno de sus amigos conozca a Jesús?
- ¿Cómo preparó Juan el Bautista el camino para Jesús?

Vamos a tomar un minuto para orar. Padre Celestial, te pedimos valentía en la relación con nuestros amigos. No siempre es fácil ser un ejemplo de Jesús, y es aún más difícil invitar a nuestros amigos a algo que podría ser nuevo o diferente. Ayúdanos a ser sensibles a sus sentimientos, y ayúdanos a cumplir la misión que tú has colocado en nuestra vida. Amén.

Nota: Este es un tiempo de reflexión para sus jóvenes soldados. Permítalos procesar la lección y el video. El objetivo no es responder todas las preguntas, sino estar presente para sus jóvenes soldados mientras que ellos profundizan en su comprensión de Cristo y de la iglesia. El propósito de los grupos pequeños no se cumplirá si vemos a los jóvenes soldados como una simple clase. Estamos tratando de fortalecer una comunidad de niños que tengan una relación amorosa con Cristo. Tenga esto en cuenta durante esta actividad.



## **PALOMA EN DESCENSO**

### **Materiales:**

- Tubos de papel higiénico (uno por joven soldado)
- Papel de construcción
- Pegamento o cinta adhesiva
- Marcadores/plumones
- Tijeras
- Fotocopias/copias del diagrama de cono de la Hoja de Actividades N°1
- Hilo
- Papel adhesivo decorativo (washi tape, opcional)
- Hoja de Actividades para la Casa



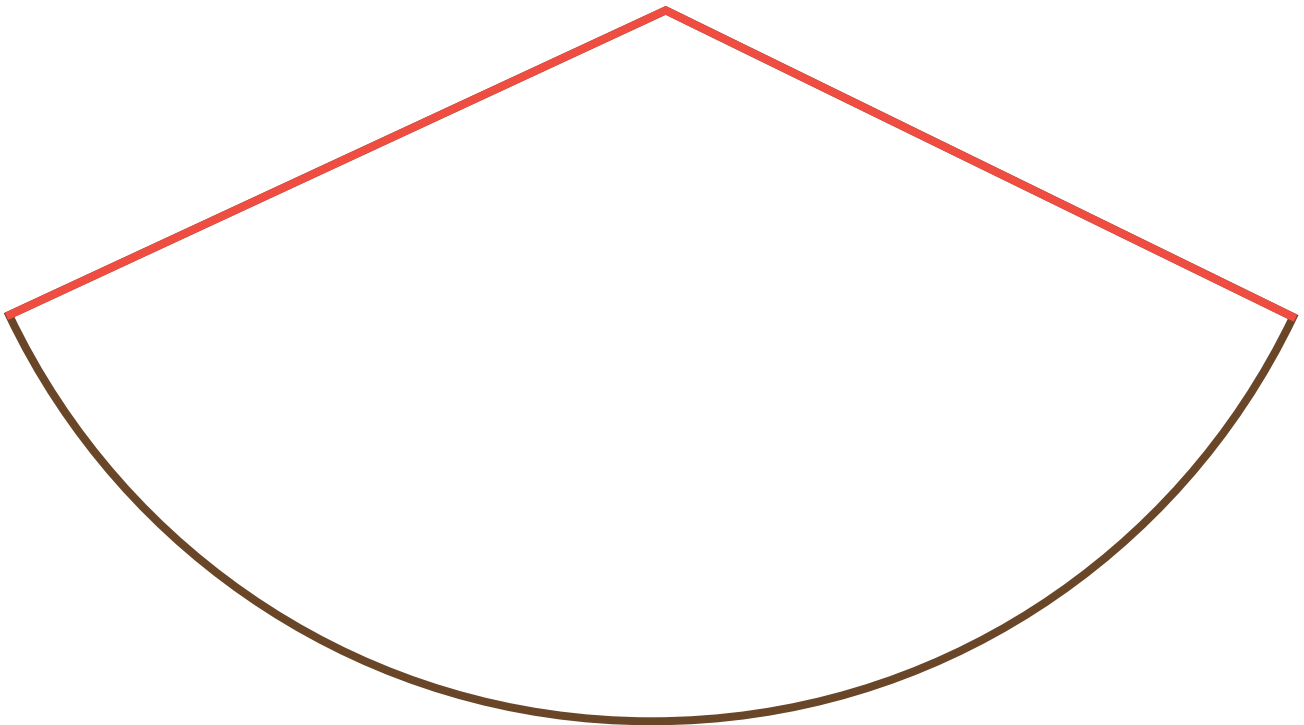
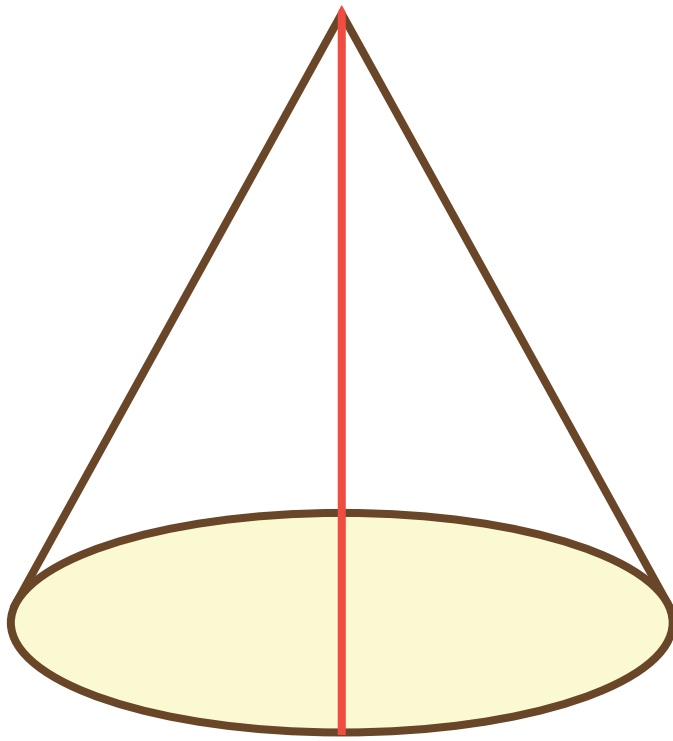
### **Preparación:**

- Saque fotocopias/copias de la Hoja de Actividades N°1
- Coloque un tubo de papel higiénico y una fotocopia/copia de la Hoja de Actividades N°1 en cada silla.
- Saque fotocopias/copias de la Hoja de Actividades para la Casa.

### **Instrucciones:**

1. Coloque un tubo de papel higiénico y una fotocopia/copia del diagrama de cono en cada silla.
2. Pídale que decoren sus tubos. Pueden usar el papel adhesivo decorativo o el papel de construcción.
3. Pida que coloreen su cono y lo recorten. Luego deben armar el cono y fijarlo con cinta adhesiva o pegamento. Después deben hacer un hoyo en la punta del cono y pegarlo con cinta a un lado del tubo de papel. Este es el pico de la paloma.
4. Tomen una hoja de papel de construcción y dóblenla en forma de acordeón, a lo largo de la hoja. Peguen esta hoja al tubo para formar las alas de la paloma.
5. Tomen otra hoja, dóblenla en forma de acordeón y péguenla al lado opuesto de la punta que tiene el pico. Esto servirá como las plumas de la cola de la paloma.
6. Dé a cada joven soldado un pedazo largo de hilo. Deben pasar el hilo de atrás hacia adelante de la paloma y sacarlo por el agujero del pico. Luego atar o pegar el hilo a un punto alto dentro de la sala y la otra punta a un punto muy bajo de la sala. A veces se puede hacer afuera para tener más espacio.
7. Pueden elevar sus palomas al punto más alto del hilo y verlas descender hacia el piso.
8. Distribuya la Hoja de Actividades para la Casa.

**Diga:** Esta paloma nos recuerda a Juan bautizando a Jesús y que tenemos una misión especial. Dios quiere que preparemos el camino para que nuestros amigos conozcan a Jesús.





**Hoja de Actividades para la Casa**  
**Módulo 1, Unidad 3, Lección 4**  
**¿Cómo puedo hacer que mis amigos vayan a la iglesia?**



Usa las palabras abajo para completar los espacios en blanco:

Seis                      Agua                      Primo                      Langosta                      Pelo de camello  
 Miel                      Cinturón de cuero                      Voz                      Jesús                      Desierto

Juan el Bautista era \_\_\_\_\_  
 meses mayor que Jesús.

Preparó el camino para \_\_\_\_\_

Ropa hecha de \_\_\_\_\_, y un \_\_\_\_\_ en la cintura

Era el \_\_\_\_\_ de Jesús

Comía \_\_\_\_\_ y \_\_\_\_\_

La \_\_\_\_\_ de uno que e clama en el desierto

Vivía en el \_\_\_\_\_

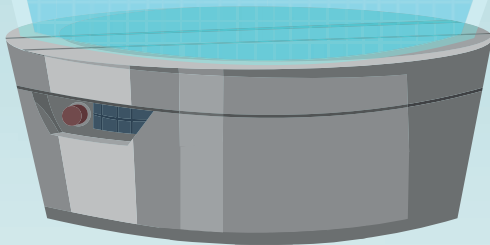
Bautizaba a las personas con \_\_\_\_\_



## Plan de Lectura Bíblica Familiar

Esta semana, los jóvenes soldados aprendieron cómo Juan el Bautista preparó el camino para Jesús y cómo es nuestra responsabilidad preparar el camino para que otros conozcan a Jesús.

Esta semana lean con su joven soldado los siguientes versículos.



### DÍA DOS

Mateo 3:4-6

Estos versículos muestran que Juan vestía ropa inusual y comía cosas extrañas. Pero aun así las personas iban hacia él. ¿Por qué creen que las personas viajaban de todas partes para ver a Juan? Como Juan, también podemos sujetarnos a la misión de Dios.

### DÍA CUATRO

Mateo 3:13-17

Estos versículos nos dicen lo que sucedió cuando Jesús vino al encuentro de Juan. ¿Qué sucedió? ¿Qué dijo Dios desde el cielo? ¿Cómo creen que habría sido estar allí cuando Jesús fue bautizado? ¿Habría sido difícil de creer?

### DÍA UNO

Mateo 3:1-3

Juan el Bautista fue enviado a preparar el camino para Jesús. ¿Sabían que eran primos? Juan decía a la gente que tenían que arrepentirse. “Arrepentirse” significa que tenían que cambiar su forma de pensar, porque Jesús venía a cambiar todo. Como Juan, podemos creer que Dios tiene una misión especial para que nosotros preparemos el camino para alguien más.

### DÍA TRES

Mateo 3:11

Juan le dice a la gente que Alguien (Jesús) viene después de él y que bautizará con fuego. En el Ejército de Salvación, creemos que somos bautizados por el fuego del Espíritu Santo. ¿Qué significa esto? Juan guiaba a las personas hacia Jesús, siendo esto parte de cómo preparó el camino. ¿De qué formas ustedes pueden guiar personas hacia Jesús?