

## Módulo 1, Unidad 2, Lección 4 ¿Qué es el sacerdocio de todos los creyentes? ¿Soy un sacerdote?



### Principio Guía:

Dios llamó a los israelitas en el Antiguo Testamento para ser Su pueblo escogido y seguirle, y Jesús ahora también nos llama para seguirle.

### Versículo para Memorizar:

“Pero ustedes son linaje escogido, real sacerdocio, nación santa, pueblo que pertenece a Dios, para que proclamen las obras maravillosas de aquel que los llamó de las tinieblas a su luz admirable”.

1 Pedro 2:9 (NVI)

### Información Básica para el Líder:

El sacerdocio de todos los creyentes es un tema teológico muy fuerte, con base en el Antiguo Testamento. Pedro, el apóstol, está escribiendo a un grupo de cristianos, que estaban esparcidos por todo el mundo conocido en los primeros años de la iglesia (probablemente solo 30 años aproximadamente después que Jesús ascendió al cielo). Eran una minoría y eran perseguidos por su fe en Cristo; por ello necesitaban saber a quién pertenecían y cómo debían actuar. La epístola de Pedro funciona para edificarles en su fe y para animarles en su identidad como cristianos; y así lo hace Pedro, mostrándoles que pertenecen a Dios y que son el pueblo especial de Dios en el mundo.

Una de las metáforas que Pedro usa para lograrlo es la metáfora del sacerdocio. En 1 Pedro capítulo 2, los llama “sacerdocio santo” y “sacerdocio real”, cuyo trabajo principal es ofrecer “sacrificios espirituales aceptables a Dios mediante Jesucristo” (1 Pedro 2:5). En esta lección, vamos a tratar la definición de “sacerdocio” del Antiguo Testamento para mostrar cómo Pedro llama a los cristianos a una tarea valiente y digna.



## Principio Guía:

Dios llamó a los israelitas en el Antiguo Testamento para ser Su pueblo escogido y seguirle, y Jesús ahora también nos llama para seguirle.


## Versículo para Memorizar:

1 Pedro 2:9 (NVI)



Actividad	Qué hacen los niños	Preparación	Materiales
<b>IMPACTAR</b> (10-15 minutos) 	<b>TODOS MARCAN:</b> Los jóvenes soldados tratan de marcar a alguien antes de ser marcados.	Disponga de un espacio abierto sin límites.	<ul style="list-style-type: none"> <li>Ninguno.</li> </ul>
<b>ILUMINAR</b> (10-15 minutos) 	Los jóvenes soldados aprenden lo que significa ser parte del sacerdocio de todos los creyentes.	Revise la lección. Revise el versículo. Fotocopie/copie la Hoja de Actividades N°1. Prepare palabras mezcladas.	<ul style="list-style-type: none"> <li>Cartulina con palabras mezcladas</li> <li>Fotocopias/copias de la Hoja de Actividades N°1</li> <li>Lápices o bolígrafos</li> <li>Biblias</li> </ul>
<b>INVERTIR</b> (10-15 minutos) 	Los jóvenes soldados ven a Cata y Pato organizar la Unidad de Comando Móvil y hablan de lo que significa ser un sacerdote. Reflexionan sobre la lección y las cosas que Dios pueda estar diciendo.	Tenga listo un PC o Tablet para colocar el video. Lea las preguntas con anticipación.	<ul style="list-style-type: none"> <li>Video</li> <li>Preguntas para un grupo pequeño</li> <li>Libreta de notas pequeña</li> <li>Premio pequeño</li> </ul>
<b>INSPIRAR</b> (10-15 minutos) 	<b>MURO DE PEQUEÑAS ACCIONES:</b> Los jóvenes soldados hacen un muro de papel y pegan ideas sobre actos de amor.	Extienda papel de envolver sobre la mesa. Coloque marcadores/plumones en la mesa. Prepare plantillas para hacer los ladrillos. Recorte cartulina de varios colores en cuadrados de 7,5x7,5 centímetros. Fotocopie/copie la Hoja de Actividades para la Casa.	<ul style="list-style-type: none"> <li>Papel de envolver</li> <li>Marcadores/plumones</li> <li>Plantillas para los ladrillos</li> <li>Papel cartulina de varios colores</li> <li>Hoja de Actividades para la Casa</li> </ul>

Una idea para mantener a los jóvenes soldados interesados es colocar estaciones. Si tiene un grupo grande, jueguen y enseñen la lección con todos juntos, luego divídanlos en dos grupos. El primer grupo verá el video y revisará las preguntas y el segundo grupo puede trabajar en las manualidades, y luego que cambien.





## TODOS MARCAN

**Tamaño del grupo:** 4-50

**Tiempo de Preparación:** 5 minutos

**Tiempo Necesario para la Actividad:** 10 minutos

### Materiales:

- Ninguno

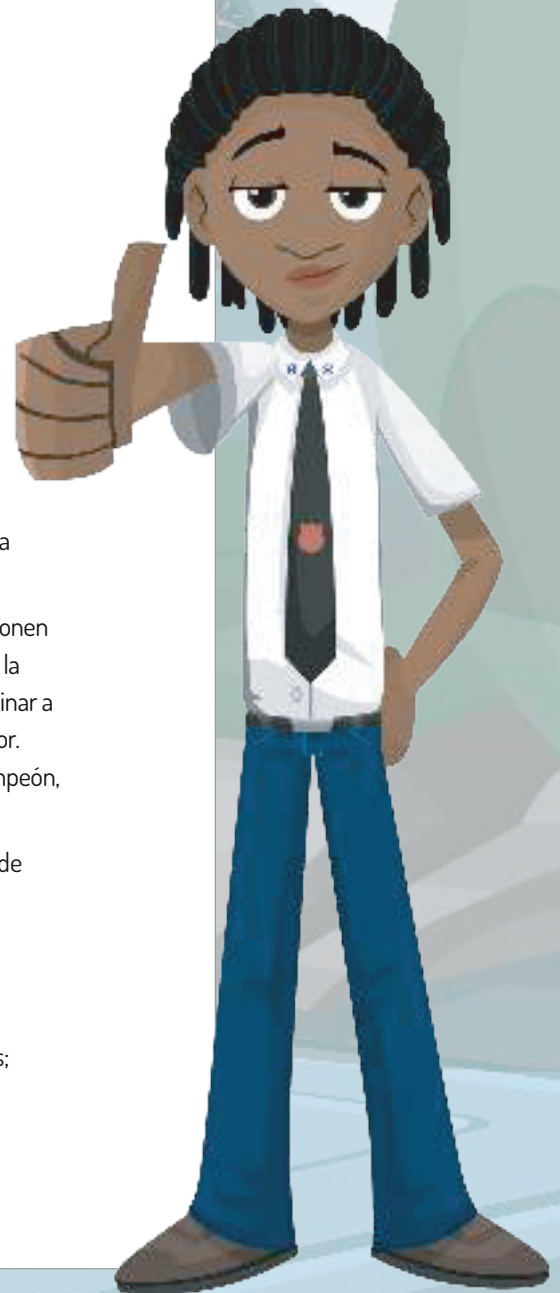
### Preparación:

- Antes de la clase, disponga de un espacio abierto para jugar. Si está en un espacio interno, coloque sillas alrededor del perímetro de la sala. Si está afuera, encuentre un lugar abierto para jugar, libre de escombros u obstáculos.

### Instrucciones:

1. Los jóvenes soldados se paran en círculo. Usted debe incluirse en el círculo.
2. Es a menudo llamado "El juego más rápido del mundo", y así es realmente, porque todos literalmente marcan a alguien. Como en todo juego de persecución, si alguien marca persigue a otra persona; entonces, en este caso, todos van a perseguir a alguien.
3. Hay algunas reglas para que esta confusión tenga un contexto.
  - a. El grupo se esparce dentro del límite (que se estableció con anterioridad) y con la señal de "AHORA", cada persona trata de marcar a alguien. Si alguien es marcado (antes de ser él/ella quien toca a otro), queda eliminado.
  - b. Los jugadores eliminados se sientan en el lugar en que fueron marcados y ponen las manos en la cabeza para indicar su estado de "marcado". Si alguien tiene la suerte o la habilidad para ser el que marca, debe continuar tratando de eliminar a otros jugadores. Esta acción rápida continúa hasta que solo quede un jugador. Luego, en el momento que éste jugador comience a elogiar por ser el campeón, grite "AHORA" otra vez, y la acción comenzará nuevamente.
  - c. Si los últimos jugadores son más cuidadosos que confiados, el juego puede alargarse porque uno tratará de evitar al otro. Para incentivar la acción, anuncie que aquel jugador que dé un paso atrás queda eliminado; la agresión es inmediata.
4. MARCA EN CÁMARA LENTA: Para disminuir la velocidad del juego, en caso que tenga un grupo de 50 o un grupo de chicos muy enérgicos, siga las mismas reglas; sin embargo, el jugador solo puede dar un paso a la vez, cuando el instructor lo diga. Cuando alguien sea marcado, debe arrodillarse hasta el próximo juego.

Diga: Vamos a formar un círculo para escuchar las instrucciones de nuestro juego. Vamos a hacer un juego de persecución, llamado "Todos marcan". Entonces,



literalmente, todos comienzan como perseguidor. Como en cualquier juego de persecución, si alguien marca, persigue a otra persona. Ahora, en este caso, todos persiguen a todos.

Justo antes de comenzar el juego, les voy a pedir que se dispersen. Cuando yo diga "AHORA" pueden empezar a marcar a otros. Si son marcados por alguien antes de tocar a otro, quedan eliminados. Si son eliminados, debe sentarse y poner las manos sobre la cabeza para mostrar que han sido marcados. Los demás siguen en el juego hasta que los marquen. Esto continuará hasta que solo quede una persona. Debería ser un juego muy corto, así que vamos a jugar varias veces. ¿Tienen alguna pregunta? Vamos a dispersarnos. ¿Listos? ¡AHORA!

Jueguen unas pocas rondas, ya que el juego dura alrededor de 30 segundos. Luego pueden cambiar a Marca en Cámara Lenta, solo por diversión.

Después del juego, diga: En este juego, todos eran perseguidores. En la lección de hoy vamos a hablar sobre el sacerdocio de creyentes; y todos nosotros somos creyentes, así que todos somos perseguidores cuando se trata de contar a otros sobre Dios. Esto significa que, como creyentes en Dios, podemos trabajar para Dios como Sus "sacerdotes" en la escuela, en el recreo, en casa o en el Cuerpo. También significa que todos jugamos un papel importante en la obra de nuestro Cuerpo local. Podemos orar, llevar a otros a Jesús, servir a los demás, y nadie es más importante que otros. Todos tenemos dones para ofrecer, y como sacerdote de Dios, cualquier seguidor de Jesús puede hacer Su obra en dondequiera que esté. Vamos a aprender más sobre esto.

# ILUMINAR



Antes de la clase, escriba cada letra de las siguientes palabras en diferentes hojas: ACCESO, SACRIFICIO, HECHA, SACERDOTE. Por ejemplo, "ACCESO" quedaría en seis hojas de papel, una para cada letra.

Diga: ¿Alguna vez han visto a un sacerdote? ¿Saben lo que es un sacerdote? En la Biblia, Pedro, el apóstol de Jesús, llama sacerdotes a todos los seguidores de Jesús. Vamos a dar una mirada más profunda.

Haga que los jóvenes soldados busquen 1 Pedro 2:4-5 y 9.

Diga: ¿Qué creen que significa cuando Pedro dice que somos un pueblo escogido? ¿Qué significa ser escogido? (Ser apartado, ser escogido para una tarea especial). En el Antiguo Testamento, Dios tenía un pueblo escogido. ¿Alguien sabe cuál era el pueblo escogido del Antiguo Testamento? (Los israelitas). En el Antiguo Testamento, Dios escogió a los israelitas. Proveyó una forma para que fuesen sacados de la esclavitud de Egipto y continuamente les mostraba Su favor. Pero ser un sacerdote en los tiempos del Antiguo Testamento era diferente. Ellos eran los únicos que tenían acceso directo a Dios. Si las personas necesitaban oración, iban a los sacerdotes para presentar sus peticiones ante Dios. Pero cuando Jesús vino, cambió todo.

Dios llamó a los israelitas en el Antiguo Testamento para ser Su pueblo escogido y para seguirle, y Jesús ahora también nos llama a seguirle.

Para cada palabra que sigue, sus jóvenes soldados tendrán que encontrar el término clave. Despliegue las hojas en desorden, para que ellos traten de adivinar la palabra y ordenar las letras correctamente.

Diga: Vamos a organizar estas palabras que son cosas que cambiaron por causa de Jesús:

**ACCESO:** (OEACSC, o sea "acceso", sería la primera). Todos necesitamos a Dios, pero no todos saben dónde encontrarle o cómo comunicarse con Él. En el Antiguo Testamento, solo el sumo sacerdote tenía acceso directo a Dios. Con el sacerdocio de Jesús, sin embargo, aquellos que han entregado su vida a Jesús y tienen Su Espíritu dentro de ellos tienen acceso directo a Dios mediante la oración. Ya no necesitamos un sacerdote para llevar nuestras peticiones a Dios; ya no necesitamos una persona religiosa especial para representarnos ante Dios. Jesús abrió el camino para que nos aproximemos a Dios directamente. Podemos leerlo en Efesios 3:12 y en Hebreos 10:19. Esto significa que no solo podemos aproximarnos a Dios directamente, sino que podemos ser sacerdotes para otros, o sea que podemos orar a Dios en nombre de otra persona. Podemos orar por nuestros amigos, por nuestros padres, por nuestros enemigos y por nuestro mundo.

**SACRIFICIOS ESPIRITUALES:** (FAICOSRICI, o sea "sacrificio", sería la segunda palabra). Los sacerdotes en el Antiguo Testamento ofrecían toros, chivos y



corderos como sacrificios a Dios. Hacían esto constantemente para que un sacrificio se hiciese por los pecados de las personas. Pero Dios envió a Jesús para ser el sacrificio por todos los pecados. Esto significa que cuando Jesús murió en la cruz, se convirtió en el sacrificio por todos DE UNA VEZ Y PARA SIEMPRE.

Como aquellos que confían en Jesús para su salvación, ofrecemos sacrificios espirituales. ¿Qué son los sacrificios espirituales? Vamos a dar una mirada a la Hoja de Actividades N°1 y ver si podemos entender lo que dice la Biblia sobre los sacrificios espirituales.

Dé a cada joven soldado una fotocopia/copia de la Hoja de Actividades N°1 y un lápiz o bolígrafo. Pídeles que busquen los versículos si tienen problemas para unir las opciones.

LA MISIÓN DE CRISTO ES HECHA POR TODOS PARA TODOS DONDE QUIERA QUE ESTÉN: (CHAHE, o sea “hecha” sería la tercera palabra).

El sacerdocio de todos los creyentes significa que podemos estar listos y capacitados para participar de la misión de Dios dondequiera que estemos. ¿Alguien recuerda cuando hicimos que los soldaditos de juguete entraran con paracaídas en la ciudad del Ejército de Salvación? Así como esos soldados, estamos en una misión especial de Dios. Este sacerdocio nos hace agentes especiales de Dios en la escuela, en casa y en todo lugar al que vamos. Todos tenemos un papel que realizar no solo acá en el Cuerpo, sino también en el mundo exterior. Y todos estamos cumpliendo juntos la misión de Dios, usando nuestros talentos y dones únicos.

SACERDOTE: (TSADECROE, o sea “sacerdote”, sería la cuarta palabra).

La pregunta “¿Soy un sacerdote?” solo puede responderse entre ustedes y Dios. La Biblia nos enseña que aquellos que son salvos y perdonados por Jesús, que le siguen y que han sido trasladados de las tinieblas a la luz ahora son considerados sacerdotes. Son parte de un sacerdocio santo y real, que siguen a su gran Sumo Sacerdote, Jesús, y quienes un día reinarán con Él. Ser un sacerdote bajo el sacerdocio de Cristo es un gran privilegio que no debemos tomar ligeramente. Parte del desafío de todo cristiano es aprender cómo hacer esto realidad.

Si tiene un grupo pequeño de jóvenes soldados, diga: Ahora vamos a ver un video que nos enseña un poco más.

Si tiene un grupo grande de jóvenes soldados, diga: Ahora vamos a dividirnos en dos grupos. La mitad de ustedes va a mirar un video que nos enseña más, y la otra mitad va a trabajar en la manualidad. Luego, cambiaremos.

Si se aplica, divídalos en dos grupos. Coloque a un grupo frente al computador o el Tablet, para que vean el video, los otros pueden empezar a trabajar en la manualidad. Si solo tiene un líder, trate de seguir estas instrucciones: Mientras pasa el video, revise las instrucciones de la manualidad con el grupo que va a trabajar. Cuando termine el video, revise las preguntas con el grupo del video. Cuando hayan terminado, intercambie los grupos.

# INVERTIR



## Versículo Para Memorizar:

“Pero ustedes son linaje escogido, real sacerdocio, nación santa, pueblo que pertenece a Dios, para que proclamen las obras maravillosas de aquel que los llamó de las tinieblas a su luz admirable”. 1 Pedro 2:9 (NVI)

Diga: El versículo para memorizar de esta unidad es 1 Pedro 2:9. Vamos a leerlo juntos ¿Quién puede decirlo de memoria? Dé tiempo para que reciten el versículo de memoria. Reviselo nuevamente, dando un pequeño premio a aquellos que lo hayan memorizado. Enseñar la verdad a nuestros jóvenes soldados es una de las formas más prácticas en que podemos llevarlos a una relación con Dios y Su Palabra.

En el episodio de hoy, vemos a Cata y Pato organizar la Unidad de Comando Móvil y descubrir lo que significa realmente ser parte del sacerdocio de todos los creyentes.



**Ponga el video**

## Preguntas para el grupo:

Diga: Ahora vamos a tomar un tiempo para pensar en lo que aprendimos hoy. Voy a hacer unas pocas preguntas. Traten de responder cada una con honestidad, y respeten al otro, escuchando con paciencia y sin juzgar.

- ¿Cómo creen que se sintieron las personas cuando Pedro los llamó sacerdotes?
- Usen su imaginación. ¿Por qué es difícil ser sacerdote?
- ¿Cómo se siente saber que Jesús hizo un sacrificio una vez y para siempre, y que todos sus pecados ya han sido borrados?
- ¿Qué significa ser trasladado de las tinieblas a la luz?
- ¿Cómo creen que era antes que pudiésemos orar a Dios directamente?
- ¿Alguna vez han ido ante Dios en nombre de otra persona, como un amigo o miembro de la familia? ¿Cómo fue?
- ¿Cómo podemos ser agentes especiales de Dios?

Vamos a terminar con una oración:

Padre Celestial, te pido que abras nuestros corazones para comprender más y más lo que significa ser parte del sacerdocio de todos los creyentes. Ayúdanos a acercarnos a ti y a llevar a cabo Tu misión en el mundo. En el nombre de Jesús, amén.

Nota: Este tiempo es una manera de profundizar con sus jóvenes soldados. No se trata solo de reforzar la lección sino que se trata de buscar construir relaciones. Anime a todos a responder y ayude a crear un espacio seguro donde los niños se sientan abiertos a compartir.



## MURO DE PEQUEÑAS ACCIONES

### Materiales:

- Un rollo de papel de envolver
- Marcadores/plumones
- Papel cartulina de diferentes colores
- Plantilla de ladrillo (marcado en cartón y luego recortado)
- Lápices
- Cinta adhesiva de papel
- Música de adoración
- Hoja de Actividades para la Casa

### Preparación:

- Saque fotocopia/copia de la Hoja de Actividades para la Casa.
- Extienda el papel de envolver en una mesa grande o en el piso.
- Coloque marcadores/plumones en la mesa.
- Cree plantillas para hacer ladrillos sobre el papel.
- Recorte la cartulina en varios pedazos de 7,5 x 7,5 centímetros.

### Instrucciones:

1. Diga a los jóvenes soldados que van a crear un “Muro de Pequeñas Acciones” para reflexionar. Dígalos que van a decorar juntos el papel para que parezca un muro. Pueden hacerlo en el piso, o afuera en la acera. Deben trazar la silueta para hacer el muro con lápiz, que parezca de ladrillo. Cuando hayan trazado el modelo, repase las líneas con un marcador negro. Pueden hacer el muro de la forma que quieran.
2. Escriba el título “Pequeñas Acciones con Gran Amor” en su muro.
3. Coloque música de alabanza o adoración. Dé dos hojas a cada joven soldado. En la primera hoja, deben escribir ideas de pequeñas acciones de amor que puedan realizar durante la semana. Puede ser oraciones por otros, cosas a realizar en el Cuerpo, o incluso cosas que pueden hacer por sus amigos o vecinos. Recuérdeles que este es un muro de reflexión. Si alguien que no pertenece a la iglesia pasase por este muro, ¿qué sería algo que lo podría a que lo podría acercar a Jesús? ¿Qué lo haría sentirse más cerca de Jesús?



4. En la segunda hoja, pídeles trazar una silueta de su mano, o de ambas si caben en la hoja. Pegue estas manos en el muro, y durante la semana, vea si pueden cumplir con alguna de las acciones que sugirieron. Cuando lo hagan, que regresen y escriban sus pequeñas acciones de amor en la mano correspondiente. Esperamos que el muro comience a llenarse como muestra de que los jóvenes soldados están viviendo su llamado como sacerdotes de todos los creyentes.
5. Coloque el muro en la parte del Cuerpo en la que se realice la clase.
6. Entregue la Hoja de Actividades para la Casa.

Diga: Ser sacerdote significa que podemos mostrar nuestro amor hacia Jesús en la forma que amamos y servimos a otros. La Madre Teresa, una humilde sierva que fue conocida por servir a los pobres en India, dijo: "No todos nosotros podemos hacer grandes cosas. Pero podemos hacer cosas pequeñas con gran amor".

# SACRIFICIOS ESPIRITUALES

Une el versículo con el sacrificio espiritual de la derecha.

Por lo tanto, hermanos, tomando en cuenta la misericordia de Dios, les ruego que cada uno de ustedes, en adoración espiritual, ofrezca su \_\_\_\_\_ como sacrificio vivo, santo y agradable a Dios.

**Romanos 12:1 (NVI)**



**SERVICIO**




**CUERPO**

Y aunque mi vida fuera derramada sobre el sacrificio y \_\_\_\_\_ que proceden de su fe, me alegro y comparto con todos ustedes mi alegría.

**Filipenses 2:17 (NVI)**

Así que ofrezcamos continuamente a Dios, por medio de Jesucristo, un sacrificio de \_\_\_\_\_ es decir, el fruto de los labios que confiesan su nombre.

**Hebreos 13:15 (NVI)**



**EXPIACIÓN**



**ALABANZA**

Dios lo ofreció como un sacrificio de \_\_\_\_\_, que se recibe por la fe en su sangre, para así demostrar su justicia. Anteriormente, en su paciencia, Dios había pasado por alto los pecados.

**Romanos 3:25 (NVI)**

Hoja de Actividades para la Casa  
 Módulo 1, Unidad 2, Lección 4  
 ¿Qué es el sacerdocio de todos los  
 creyentes? ¿Soy un sacerdote?



Encuentra los siguientes términos en la Nube de Palabras:

- |            |           |             |
|------------|-----------|-------------|
| Sacerdocio | Mi pueblo | Santo       |
| Creyentes  | Agente    | Pueblo      |
| Pedro      | Escogido  | Sacrificios |





## Plan de Lectura Bíblica Familiar

Esta semana, los jóvenes soldados exploraron el sacerdocio de todos los creyentes. Aprendieron lo que significa ser escogido para la tarea de representar a Dios ante todo el mundo, dondequiera que estén.

Esta semana lean los siguientes versículos con su joven soldado.

### DÍA DOS

1 Pedro 2:9 y Éxodo 19:6

Este versículo de 1 Pedro nos dice que somos un sacerdocio real. En Éxodo, Moisés habla de que somos un reino de sacerdotes y una nación santa. ¿Crees que será más fácil tratar de vivir este llamado sabiendo que no lo estamos haciendo solos?  
¿Por qué o por qué no?

### DÍA CUATRO

1 Pedro 2:10 y Oseas 2:23

El versículo de 1 Pedro nos dice que ahora somos el pueblo de Dios y el versículo de Oseas declara: "Pueblo mío" ¿Qué significa ser la persona de alguien?

### DÍA UNO

1 Pedro 2:9 y Isaías 43:20-21

El versículo de 1 Pedro muestra cómo somos sacerdotes. Pedro escogió palabras específicas que los israelitas (el pueblo escogido de Dios en el Antiguo Testamento) comprenderían, ya que el Antiguo Testamento declaraba las mismas cosas sobre los sacerdotes. Estos versículos de Isaías dicen que somos escogidos por Dios. ¿Qué significa ser escogido?

### DÍA TRES

1 Pedro 2:9 y Éxodo 19:5

Este versículo de 1 Pedro dice que somos un pueblo que pertenece a Dios, y Éxodo 19:5 nos llama de propiedad exclusiva. ¿Cómo el ser exclusivos nos prepara para ser agentes especiales de Dios ante el mundo?