

Módulo 1, Unidad 1, Lección 3

¿Cómo surgieron nuestras doctrinas?



Principio Guía:

Las doctrinas se forman mientras Dios está trabajando en el mundo y mientras que participamos de Su obra.

Versículo para Memorizar:

El más importante es: "Oye, Israel. El Señor nuestro Dios es el único Señor —contestó Jesús"
Marcos 12:29 (NVI)


Doctrina Uno:

Creemos que las Escrituras del Antiguo y del Nuevo Testamento fueron dadas por inspiración de Dios, y que sólo ellas constituyen la regla divina de fe y práctica cristianas.

Información Básica para el Líder:

La pregunta "¿Cómo surgieron nuestras doctrinas?" no puede responderse sin entender cómo Dios obró en la historia y cómo continúa haciéndolo hoy. La verdad clave para comprender es que las doctrinas (enseñanzas sobre Dios) se forman mientras Dios está trabajando en el mundo y mientras que participamos de Su obra.

Esto fue verdad en la historia de la Iglesia como un todo y fue verdad en los comienzos del Ejército de Salvación en particular. También hoy continúa siendo verdad. No significa que las doctrinas centrales cambian. Los cristianos siempre creerán que hay un Dios y que Jesús es el Hijo de Dios. Sin embargo, mientras que las doctrinas mismas son fijas y estables, continúan siendo vivas para nosotros a medida que encontramos al Espíritu Santo en la misión de Dios en el mundo.







Principio Guía:

Las doctrinas se forman mientras Dios está trabajando en el mundo y mientras que participamos de Su obra.

Versículo para Memorizar:

Marcos 12:29 (NVI)



Actividad	Qué hacen los niños	Preparación	Materiales
IMPACTAR (15 minutos) 	Doctrina pegajosa: Los jóvenes soldados hacen un juego en el que tienen que ponerse cinta adhesiva para representar cómo las cosas que son "pegajosas" se quedan con nosotros.	Crear un inicio y una meta.	<ul style="list-style-type: none"> • Cinta adhesiva • 1 rollo para cada 4-6 jóvenes soldados
ILUMINAR (10-15 minutos) 	Los jóvenes soldados aprenden como recibimos las doctrinas de Dios y cómo fueron creadas las doctrinas del Ejército de Salvación.	Revise la lección. Revise el versículo. Fotocopie/copie las Hojas de Actividades N°1-2 (una de cada una). Recorte la línea de tiempo y las personas.	<ul style="list-style-type: none"> • 10 vasos plásticos • Pelotas de tenis • Una fotocopia/copia de las Hojas de Actividades N°1-2 • Lápices de colores / crayones/lápices de cera • Cinta adhesiva • Biblias
INVERTIR (13-15 minutos) 	Los jóvenes soldados reciben una lección rápida de historia sobre cómo las doctrinas del Ejército de Salvación forman parte de la gran historia de Dios. Ellos reflexionan sobre la lección y las cosas que Dios pueda estar diciendo.	Tenga listo un PC o Tablet para colocar el video. Lea las preguntas con anticipación.	<ul style="list-style-type: none"> • Video • Preguntas para grupos pequeños • Libreta de notas pequeña • Premio pequeño
INSPIRAR (10-15 minutos) 	Experimento de doctrina: Los jóvenes soldados examinan cómo el Espíritu Santo nos mantiene santos del pecado y de la oscuridad del mundo.	Ponga jarros con agua en la mesa. Ponga colorante de comida o yodo en las mesas. Ponga pipetas/gotarios en el centro de la mesa. Mantenga blanqueador/cloro en un lugar que sólo usted alcance. Fotocopie/copie las Hojas de Actividades para la Casa. Si lo prefiere, tenga solo un jarro con agua, un vaso y un gotario para realizar usted mismo la actividad y que los jóvenes soldados solo vean.	<ul style="list-style-type: none"> • Un vaso pequeño para cada joven soldado • 1 pipeta/gotario para cada joven soldado • Blanqueador/cloro • Colorante de comida/yodo • Agua • Hojas de Actividades para la Casa

Una idea para mantener a los jóvenes soldados interesados es colocar estaciones. Si tiene un grupo grande, jueguen y enseñen la lección con todos juntos, luego divídanlos en dos grupos. El primer grupo verá el video y revisará las preguntas y el segundo grupo puede trabajar en las manualidades, y luego que cambien.

IMPACTAR



Doctrina Pegajosa

Tamaño del grupo: 4+

Tiempo de Preparación: 5 minutos

Tiempo necesario para la actividad: 15 minutos

Materiales:


- Cinta adhesiva, un rollo por cada cuatro a seis jóvenes soldados.

Preparación:

- Cree una línea de partida y una meta. Estas líneas pueden ser la misma, dependiendo del espacio que tengan para jugar. Si están en un lugar interior, pida que los grupos se muevan por un pasillo y que comiencen y terminen en el mismo lugar. Si están en el exterior, los grupos se pueden mover por un campo de juegos.

Instrucciones:

1. Esto funciona mejor cuando puede tener por lo menos dos grupos de cuatro a seis jugadores. Puede haber más de dos grupos de juego.
2. Los jugadores de cada equipo se alinean hombro a hombro, alternando la posición frente-frente, espalda-espalda (ver la ilustración).
3. Después de dividirse en grupos pequeños, debe darle un rollo de cinta adhesiva a la persona que está al final de la fila (cualquier punta de la fila funciona).
4. La persona con el rollo de cinta debe fijar la punta de la cinta a sí misma, al nivel de la cintura y luego hacer una vuelta entera, para que la cinta rodee su cuerpo. Después de terminar, pasa la cinta a la siguiente persona; todos deben hacer lo mismo. Todos deben tener una vuelta alrededor de la cintura, sin cortar la cinta entre uno y otro joven soldado.
5. Cuando diga: "¡AHORA!" cada equipo caminará a través del área de juego y volverá, manteniendo intacta la línea. Si alguien rompe la cinta y se separa del grupo, la persona grita "¡RUPTURA!". El grupo entero debe detenerse y esperar a que la persona haga un parche antes de continuar. Todo el grupo debe cantar: "¡Siempre juntos!" "¡Siempre juntos!" "¡Siempre juntos!" mientras que la persona está reparando la ruptura. Cuando esté reparada, el grupo puede continuar.



6. Esto no tiene que ser una carrera. No se preocupe por penalizaciones para las rupturas de cinta. Estar juntos como equipo es más importante que la calidad de la actividad o quien gana.
7. Haga las preguntas de análisis, siguiendo el juego para unir esta actividad al material de la lección.

Diga: Necesito que todos se dividan en grupos seis personas (si no son mucho jóvenes, divídalos en grupos de 4 o 5). Ahora, cada grupo forme dos filas alternando frente-frente, espalda-espalda. Por ejemplo, si las primeras personas están frente a frente, las siguientes deben estar espalda con espalda, las terceras personas deben estar igual que las primeras y las cuartas igual que las segundas. ¿Eso tiene sentido? Ubiquen el grupo así. Haga una pausa mientras que los grupos se forman. Ayude a los grupos que tienen dificultad para hacerlo.

¡Buen trabajo! Ahora, voy a pasarles un rollo de cinta a cada persona que está en la misma posición de _____. (Llene con el nombre del primer joven soldado en la fila). Entregue la cinta al joven soldado. _____ va a sacar la punta de la cinta y pegársela a sí mismo a la altura de la cintura. Luego, va a envolver la cinta alrededor del estómago. Si tiene dificultad para hacerlo, puede pedir a su compañero que le ayude. Después de que _____ termine, _____ (diga el nombre del siguiente joven soldado en la fila) continuará haciendo lo mismo, hasta que todos estén pegados con la cinta al rededor de sus cinturas. Recuerden que no deben cortar la cinta entre un joven y el otro. Al finalizar, la cinta debe llegar al primer joven que se envolvió con ella y asegurarla a su cintura. Haga una pausa mientras que los grupos completan el proceso.

¿Todos los grupos terminaron? Perfecto. La última persona tendrá el rollo de cinta en la cintura, en caso que el grupo lo necesite durante la actividad. Lo que vamos a hacer ahora es que cada equipo va a caminar de aquí hacia allá. Demuestre cómo será la caminata.

El grupo entero debe decir "¡Siempre juntos!" todo el camino. Si su cinta se llega a romper, deben gritar "¡RUPTURA!" a su grupo. Todo el grupo se detendrá en el lugar y cantará juntos: "¡Siempre juntos!" "¡Siempre juntos!" "¡Siempre juntos!" mientras que reparan la ruptura de su cinta. Si es una pequeña avería que se puede reparar rápidamente, está bien. Si es grande, pueden necesitar el rollo de cinta que tiene en la cintura la última persona del grupo. Deben avisar si la necesitan. En cuanto terminen de arreglar la cinta, deben gritar "¡CONTINUAR!" para que el grupo sepa que puede seguir caminando.

Este es un JUEGO DE CAMINATA RÁPIDA... no se permite correr. Tengan en cuenta que algunos de sus compañeros estarán andando en reversa y no podrán ver hacia dónde van, así que por favor asegúrense de que todos

estén seguros y vayan lo suficientemente lento para que ninguno se caiga. No es una carrera. Lo importante es trabajar bien como equipo. ¿Alguna pregunta? ¿Listos? ¡VAMOS!

Preguntas de análisis:

- ¿Qué tan bien creen que les fue en esta actividad?
- ¿Qué tan bien estuvo el grupo manteniéndose unido?
- ¿Qué hemos aprendido hasta ahora sobre doctrinas en nuestras lecciones pasadas? ¿Cuál es la importancia de apegarse a las enseñanzas de las doctrinas?
- ¿Fue difícil permanecer juntos en esta actividad? ¿Es difícil permanecer apegados a las enseñanzas de las doctrinas de la Biblia?

Vamos a sentarnos, y aprender más sobre cómo surgieron las doctrinas que hoy nos guían.

ILUMINAR



Diga: Hoy, vamos a continuar nuestra unidad sobre doctrinas. La semana pasada aprendimos qué es una doctrina y qué es un credo. ¿Qué es una doctrina? (enseñanza sobre Dios) ¿Por qué debemos saber doctrina? (Las doctrinas son nuestros órganos espirituales que mantienen nuestras almas vivas y sanas).

¿Quién puede decirme la primera doctrina del Ejército de Salvación? Para reforzar este principio, vamos a revisar el juego de los vasos.

Jueguen otra ronda del juego para refrescarles la memoria. Vea la referencia del juego.

Diga: Ahora, vamos a ver qué tan bien podemos recordar la primera doctrina.

Saque los 10 vasos plásticos de las semanas anteriores y compruebe que aún se nota lo que está escrito en ellos.

- Vaso 1: Creemos
- Vaso 2: Escrituras
- Vaso 3: Antiguo y del Nuevo Testamento
- Vaso 4: dadas
- Vaso 5: inspiración de Dios
- Vaso 6: constituyen
- Vaso 7: regla divina
- Vaso 8: fe
- Vaso 9: práctica
- Vaso 10: cristianas.



Haga que los jóvenes soldados traten de hacer una pirámide con los vasos en orden. Luego pueden lanzar una pelota de tenis para botarlos y permitir que otro joven soldado lo intente. Recoja los vasos antes de continuar con la próxima actividad y guárdelos para la siguiente lección.

Diga: ¡Buen trabajo! ¿Cuál es la primera palabra de esa doctrina? (Creemos) “Creemos” es la primera palabra de todas las doctrinas del Ejército de Salvación. Vamos a profundizar un poco más para ver cómo estas declaraciones se convirtieron en nuestras declaraciones de fe.

La doctrina de los primeros cristianos, o las enseñanzas sobre Jesús, surgieron cuando los primeros discípulos y los líderes se reunieron y discutieron cómo Dios estaba obrando en el mundo. Estas reuniones se conocieron como concilios de la Iglesia. Los concilios eran reuniones de

líderes cristianos comprometidos, que oraban y discernían la guía de Dios en cuanto a las decisiones sobre cómo las doctrinas, enseñanzas, de Jesucristo debían entenderse, escribirse y hablarse. ¿Pueden imaginar cómo era aquello? Cierren sus ojos. ¿Qué ven?

Los concilios de la Iglesia se formaban generalmente por causa de una controversia o pregunta que surgía, como resultado de la expansión del Cristianismo hacia diferentes partes del mundo. Algunas veces, los concilios surgían para corregir mala información o malos entendidos que se habían formado sobre Jesús. Dios usó estos concilios de los primeros años de la Iglesia para establecer la forma correcta de pensar sobre Dios, la Escritura y Jesucristo, que aún hoy nos guía.

El primer y más importante fue el Concilio de Jerusalén, en el libro de Hechos, capítulo 15, del Nuevo Testamento. Durante este concilio, los primeros discípulos, especialmente Pedro y Santiago, tomaron una decisión sobre la doctrina de salvación, basada en cómo veían que Dios obraba con el nuevo pueblo llamado Gentiles. Vamos a leer lo que sucedió.

Haga que busquen y lean Hechos 15:1-21. Ya que es una porción grande de la Escritura, divídala en tres secciones: versículos 1-5, versículos 6-11 y versículos 12-21. Haga que tres jóvenes soldados lean estas secciones para la clase.

Diga: Vamos a dar una mirada a la línea de tiempo de la Hoja de Actividades N°1. ¿Algunos voluntarios pueden colorear los personajes y la línea de tiempo?

Deles la línea de tiempo y las personas que recortó de la Hoja de Actividades N°1 antes de la clase, para que los coloreen mientras continúa con la lección.

Diga: El primer concilio fue en Jerusalén, y ya que los seguidores originales de Jesús eran judíos, había preguntas sobre algunos de los nuevos seguidores. Pablo y Bernabé compartieron sobre las señales y maravillas que estaban sucediendo entre los gentiles de todo el mundo. Ellos creían que Jesús había traído un nuevo pacto, o promesa, que garantizaba que las personas pudieran ser salvas por fe. El concilio terminó con los líderes haciendo un nuevo compromiso con la doctrina de salvación por fe.

Estudiar este pasaje de la Escritura nos enseña una lección importante sobre cómo las doctrinas fueron desarrolladas. Las doctrinas se forman mientras que Dios está trabajando en el mundo y mientras que participamos de Su obra. El Espíritu Santo estaba trabajando activamente mediante el ministerio de Pablo y Bernabé, y la multitud quedaba en silencio mientras que ellos contaban sus historias.

Pida que los jóvenes soldados voluntarios coloquen la escena de la Hoja de Actividades N°1 en un muro de la sala de clase.

Diga: Cuando el Ejército de Salvación comenzó, las principales doctrinas que guiaban la fe cristiana habían estado allí por casi 1.800 años. En la Historia de la Salvación dice: “Nuestra declaración doctrinal, entonces, se deriva de la enseñanza de John Wesley y el despertar evangélico de los siglos dieciocho y diecinueve”¹. Nuestras doctrinas fueron influenciadas no solo por aquellos concilios de la Iglesia primitiva, sino por lo que sucedió en la Iglesia cristiana en el tiempo de John Wesley.

Vamos a ver la escena de la Hoja de Actividades N°2. ¿Algunos voluntarios para colorear los personajes de la línea de tiempo?

Dé a los voluntarios la línea de tiempo y las personas que recortó antes de la clase de la Hoja de Actividades N°2 para que los coloreen mientras que continúa con la lección.

Diga: Se dice que la Iglesia pasa por periodos de crecimiento y momentos bajos. Durante los muchos años que la iglesia creció y fue construida, hubo algunos lugares que no se mantuvieron fieles a las enseñanzas de Jesús. Ciertas doctrinas fueron olvidadas y eran aburridas para las personas. Se volvieron anticuadas para ellos. Una relación dinámica con Cristo, que enseñaba sobre santidad y pureza, se perdió. Para algunos, Jesús no era tanto una Persona que estaba viva y activa, sino simplemente una buena persona que murió o una idea a ser estudiada. En muchas partes de Europa, las personas comenzaron a olvidar a Dios. Este era el caso de Europa y América a principio de 1800.

Sin embargo, todo esto comenzó a cambiar cuando, entre 1790 a 1840, un gran avivamiento llamado el Segundo Gran Avivamiento, comenzó a reformar la iglesia americana. Liderado por predicadores como James Caughy, Charles Finney y Phoebe Palmer, este avivamiento enseñó la salvación para todos y la santidad como doctrinas centrales. Este segundo gran avivamiento proveyó las raíces espirituales que influenciaron a William y Catherine Booth, en su estilo agresivo de Cristianismo y que finalmente los llevó a formar el Ejército de Salvación².

Haga que los jóvenes soldados ubiquen esta pieza de la línea de tiempo de la Hoja de Actividades N°2 en la pared de la clase.

Diga: El Segundo Gran Avivamiento que influenció a Estados Unidos y a Gran Bretaña fue el contexto en el que se enseñó la declaración de fe del Ejército

¹ Historia de Salvación: Manual Salvacionista de Doctrina, (Londres: Cuartel Internacional del Ejército de Salvación, 1998), Apéndice 12.

² Murdoch, Norman H. Origins of the Salvation Army. (Knoxville: University of Tennessee Press, 1994), 5-20.

de Salvación, sus doctrinas, a través del compromiso de William Booth con la santidad, en Inglaterra, en 1850 y 1860. Se construyeron las doctrinas del Ejército de Salvación para el avivamiento del corazón de las personas hacia Jesús, la salvación personal, la obediencia y para que crecieran y estudiaran la Biblia. Estas doctrinas son el centro y alma de la forma en que los salvacionistas comprenden el impacto de su misión en el mundo, en la Inglaterra de 1860 y hoy en todas partes.

En Juan 14:26, Jesús dice: “Pero el Consolador, el Espíritu Santo, a quien el Padre enviará en mi nombre, les enseñará todas las cosas y les hará recordar todo lo que les he dicho”.

Mientras que las doctrinas esenciales y enseñanzas de Jesús permanecen siendo el estándar para todas las generaciones de cristianos, éstas pueden olvidarse, especialmente cuando el pueblo de Dios empieza a olvidarlo y preocuparse por otras cosas. El Espíritu Santo es enviado como guía para ser nuestro Ayudador, para enseñarnos las doctrinas una y otra vez, para motivarnos, para ayudarnos a ver las enseñanzas de Cristo renovadas y para aprender a aplicar aquellas enseñanzas en nuestra vida.

Las doctrinas se forman y desarrollan mientras Dios está trabajando en el mundo y mientras que participamos de Su obra.

Si tiene un grupo pequeño de jóvenes soldados, diga: Ahora vamos a ver un video que nos enseña un poco más.

Si tiene un grupo grande de jóvenes soldados, diga: Ahora vamos a dividirnos en dos grupos. La mitad de ustedes va a mirar un video que nos enseña más, y la otra mitad va a trabajar en la manualidad. Luego, cambiaremos.

Si se aplica, divídalos en dos grupos. Coloque a un grupo frente al televisor o el Tablet, para que vean el video, los otros pueden empezar a trabajar en la manualidad. Si solo tiene un líder, trate de seguir estas instrucciones: mientras que el video está pasando, revise las instrucciones de la manualidad con el grupo que va a trabajar. Cuando termine el video, revise las preguntas con el grupo del video. Cuando hayan terminado, intercambie los grupos.

INVERTIR



Versículo para Memorizar: “El más importante es: ‘Oye, Israel. El Señor nuestro Dios es el único Señor —contestó Jesús’”. Marcos 12:29 (NVI)

Diga: El versículo para memorizar de esta unidad es Marcos 12:29 ¿Quién ya lo puede decir de memoria?

Dé tiempo para que reciten el versículo de memoria. Revíselo nuevamente, dando un pequeño premio a aquellos que lo hayan memorizado. Enseñar la verdad a nuestros jóvenes soldados es una de las formas más prácticas en que podemos llevarlos a una relación con Dios y Su Palabra.

Diga: Esta semana, vamos a ver a miembros del ERS (Equipo de Respuesta de Salvación) mientras que viajan por la historia, para enseñarnos cómo surgió la doctrina. Nuestras doctrinas se desarrollaron con las enseñanzas de Jesús y nos muestran cómo somos parte de una historia mayor.



Ponga el video

Preguntas para un grupo pequeño

Diga: Ahora vamos a tomar un tiempo para pensar en lo que aprendimos hoy. Voy a hacer unas pocas preguntas. Traten de responder cada una con honestidad, y respeten al otro, escuchando con paciencia y sin juzgar.

- ¿Dónde se realizó el primer concilio de la Iglesia? ¿Qué se decidió?
- ¿Quién compartió historias en el Concilio de Jerusalén que ayudaron a cambiar la mentalidad de las personas?
- ¿Cuál fue el periodo de tiempo que influenció a William y Catherine Booth y es la segunda parte de nuestra línea de tiempo?
- Aprendimos que la Iglesia puede pasar por periodos de crecimiento y de bajo movimiento, que significa no crecimiento. ¿Por qué periodo creen que está pasando ahora nuestra iglesia?
- ¿A quién podemos pedir que nos ayude a comprender las doctrinas?
- Aunque las enseñanzas de Jesús siguen siendo el estándar para muchos cristianos, se pueden olvidar, especialmente cuando el pueblo de Dios comienza a preocuparse por otras cosas. ¿Qué cosas apartan nuestra mente de Jesús?
- ¿De qué formas podemos reenfocar nuestra atención hacia Jesús?
- ¿Qué es lo que aprendieron hoy sobre la doctrina?

Nota: Este tiempo es una manera de profundizar con sus jóvenes soldados. No se trata solo de reforzar la lección sino que se trata de buscar construir relaciones. Anime a todos a responder y ayude a crear un espacio seguro donde los niños se sientan abiertos a compartir.

INSPIRAR



Experimento de Doctrina

Nota: esta actividad está pensada para ser realizada por cada niño, pero si prefiere puede realizarla usted y que ellos solo vean.

Materiales:

- 1 vaso pequeño para cada joven soldado
- 1 pipeta/gotario por cada joven soldado (herramienta para hacer gotas pequeñas)
- Blanqueador/cloro
- Colorante de alimento/yodo
- Agua
- Hojas de Actividades para la Casa


Preparación:

- Fotocopie/copie la Hoja de Actividades Para la Casa.
- Ponga jarros en cada mesa. Puede querer llenarlos primero con agua. Si es posible, tápelos para evitar derrames.
- Ponga colorante de alimento o yodo en el centro de las mesas.
- Coloque las pipetas o gotarios en el centro.
- Tenga listo un vaso de blanqueador/cloro cerca (no lo ponga sobre las mesas).


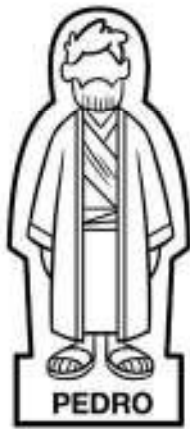

Instrucciones:

1. Pida que los jóvenes soldados miren su recipiente con agua. Pregunte lo que ven. Dígalos que el agua clara representa a una persona que está libre del pecado.
2. Pídale que abran los recipientes, con cuidado. Con sus pipetas/gotarios, deben tomar un poco de colorante/yodo. Espere hasta que todos lo hayan hecho. Luego, pida que coloquen una gota de colorante/yodo en el agua. Señale cómo se esparce el colorante/yodo en toda el agua, y ya no está clara. Describa para ellos que cuando pecamos, nos contaminamos como sucedió con el agua.
3. Abra el blanqueador/cloro y pida que tomen un poco con sus pipetas. Espere hasta que todos lo hayan hecho. Pídale que añadan unas pocas gotas del blanqueador/cloro para hacer que el agua se aclare de nuevo.
4. Entregue las Hojas de Actividades para la Casa.

Diga: Cuando el pecado entra en nuestra vida, se puede esparcir igual que este colorante de alimento/yodo. Solo unas gotitas pueden marcar una gran diferencia, y cambiar el color de todo el recipiente. Pero cuando ponemos blanqueador/cloro, el agua se vuelve a aclarar. Las doctrinas pueden parecer muchas veces una lista de reglas o de cosas que seguir. Pero cuando aprendemos sobre el fundamento de nuestras doctrinas, esto nos ayuda a vivirlas. Y cuando lo hacemos, el Espíritu Santo nos guía a tomar las decisiones correctas y a mantener pura nuestra vida. En Juan 14:26, Jesús dice: "Pero el Consolador,

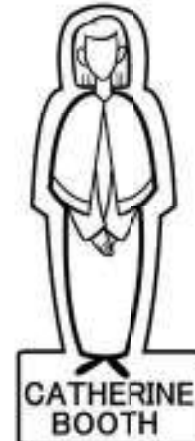



el Espíritu Santo, a quien el Padre enviará en mi nombre, les enseñará todas las cosas y les hará recordar todo lo que les he dicho”.



SEGUNDO GRAN AVIVAMIENTO


1790-1840s



Hoja de Actividades para la Casa
Módulo 1, Unidad 1, Lección 3
¿Cómo surgieron nuestras doctrinas?




Las doctrinas del Ejército de Salvación fueron construidas para:



1. la renovación del corazón de las personas hacia Jesús



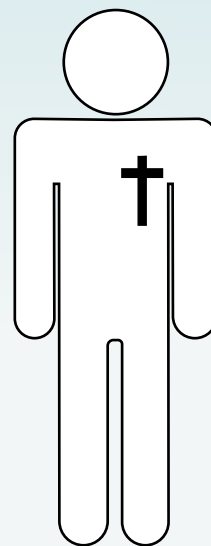
2. el énfasis de la Biblia como autoridad



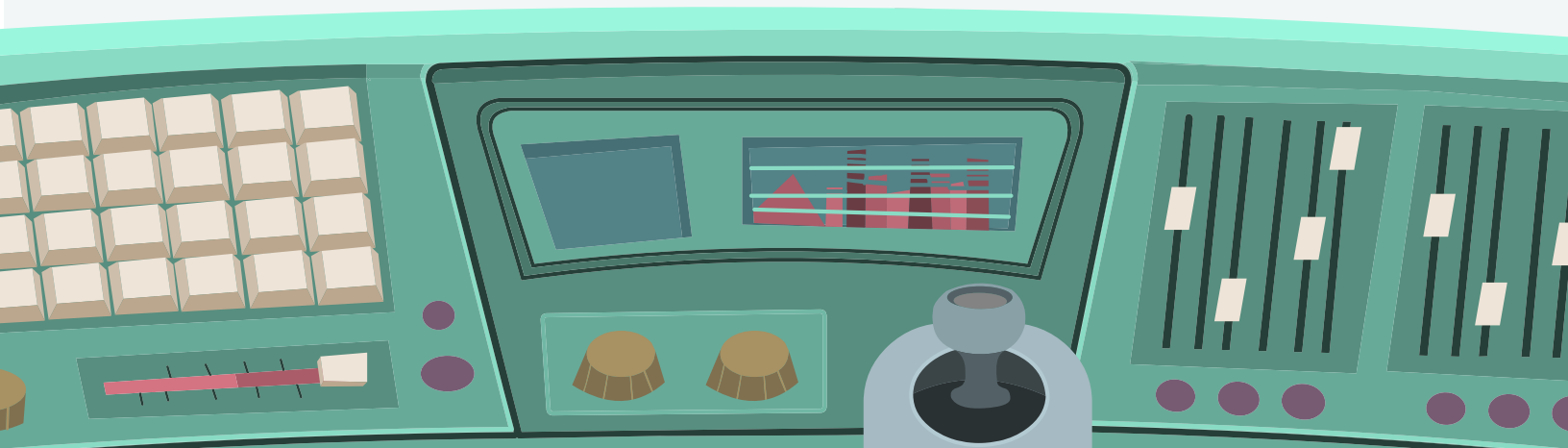
3. la salvación personal



4. la obediencia continua



5. la santidad personal





Plan de Lectura Bíblica Familiar

Esta semana en los Jóvenes Soldados, aprendimos cómo la Iglesia obtuvo las doctrinas. Incluso estamos tratando de aprender la primera doctrina del Ejército de Salvación de memoria. Pregunte a su joven soldado sobre su conocimiento de la primera doctrina. Esta semana estaremos leyendo sobre cómo el Espíritu Santo viene a nosotros para ayudarnos a comprender las enseñanzas de Jesús en el mundo.

Lean los siguientes versículos sobre doctrina con su joven soldado esta semana.

DÍA DOS

Juan 14: 23-24

En estos versículos, Jesús nos dice que podemos mostrar nuestro amor hacia Él obedeciendo Su enseñanza. ¿Qué enseñanzas podemos obedecer que muestran que amamos a Jesús?

DÍA CUATRO

Juan 14: 27

Jesús dice a Sus discípulos que no necesitan temer y que Él envía paz. ¿De qué forma es difícil obedecer la enseñanza de Jesús? ¿Qué significa tener paz?

DÍA UNO

Juan 14:15-18

Este pasaje tiene lugar en la Última Cena, donde Jesús comparte con Sus discípulos que se irá, pero no los dejará solos. Enviará al Espíritu de Verdad. ¿Cómo es saber que tienes alguien a quién acudir en cualquier momento?

DÍA TRES

Juan 14:25-26

Estos versículos explican un poco sobre lo que el Espíritu Santo hará por aquellos que buscan a Jesús. ¿Cuáles son las dos cosas que dicen estos versículos sobre el Espíritu Santo? ¿Alguna vez el Espíritu Santo te ha recordado algo que aprendiste de Jesús?