

# Totalmente Suyo





# TOTALMENTE SUYO

## CURSO DE PREPARACIÓN PARA JÓVENES SOLDADOS

Editora Ejecutiva: Mayora Nancy Looper, Directora Nacional de Educación Cristiana

Editora: Mayora Christine Poff, Directora Nacional de Desarrollo Curricular

Editores Asistentes: Lori Peacock, Mayora Harryette Raihl y Capitana Lisa Smith

Portada y diseño: Steven E. Carpenter, Jr.

Traducción al español: Hispanic Word

© 2011 Cuartel Nacional del Ejército de Salvación, Alexandria, VA.

Todos los derechos reservados. Ninguna parte de este Curso puede ser reproducida, reservada o incorporada a un sistema de recuperación de datos o transmitida, de ninguna manera o medio (electrónico, mecánico, fotocopia, grabación u otro), sin el permiso previo de los editores, excepto cuando se indique en las hojas de actividades y de publicidad. Esto incluye escanearlas, subirlas y distribuir este libro vía Internet o cualquier otro medio. Para permisos escribir a: Ejército de Salvación, Departamento de Educación Cristiana, Cuartel Nacional, 615 Slaters Lane, Alexandria, VA 22314.

Fue escrito y producido bajo la guía del Comité Nacional de Curriculum para Jóvenes Soldados. Las lecciones están basadas en material sugerido por escritores de los cuatro territorios de EE.UU.

Las imágenes fueron proporcionadas por el Ejército de Salvación, Ablestock.com, Hemera Technologies, Jupiterimages, PhotoObjects.com, Thinkstock y Zedcor Wholly Owned.

Todas las citas bíblicas, a menos que se indique algo diferente, son tomadas de la Santa Biblia, Nueva Versión Internacional, de las Sociedades Bíblicas Unidas. Todos los derechos reservados.

Aprobado por la Conferencia de Comisionados en Mayo de 1998. Actualizado enero 2011.



# Tabla de Contenidos

## Sección del Líder

Promesa del Joven Soldado .....	4
Introducción .....	5
Preparación para ser un joven soldado.....	6
Hoja de enrolamiento para jóvenes soldados .....	9
Tarjetas de información del joven soldado recluta .....	11
Tarjetas de enrolamiento para jóvenes soldados.....	13

## Lecciones

Lección Uno: <i>Totalmente enfocado</i> .....	15
Lección Dos: <i>Totalmente perdonado</i> .....	27
Lección Tres: <i>Totalmente obediente</i> .....	39
Lección Cuatro: <i>Totalmente devoto</i> .....	51
Lección Cinco: <i>Totalmente limpio</i> .....	63
Lección Seis: <i>Totalmente comprometido</i> .....	75

## Materiales

Lista de oración para los jóvenes soldados reclutas .....	90
Carta a los padres/apoderados .....	91
Ceremonias de dedicación de los jóvenes soldados .....	92
Marcadores para Compañeros de oración.....	98
Doctrinas del Ejército de Salvación.....	99
Uniforme de los jóvenes soldados.....	100
Evaluación del Curso .....	101
Hojas de respuestas .....	103

# Promesa del Joven Soldado

Habiendo pedido a Dios perdón por mis pecados, confiaré en Él para conservarme puro.

Porque Jesús es mi Salvador seré Su amante y obediente hijo/a y trataré de ayudar a otros para que le sigan.

Prometo no usar bebidas alcohólicas, drogas dañinas, ni tabaco.

Prometo orar, leer la Biblia, y, con Su ayuda, prometo llevar una vida limpia en pensamiento, palabra y hecho.





# Introducción

**EN** las próximas semanas, usted va a asumir una gran responsabilidad: la preparación de los corazones y mentes de un grupo de jóvenes para que acepten un rol activo en el Cuerpo, como jóvenes soldados del Ejército de Salvación. Para algunos niños significará no solo una introducción a las creencias, prácticas y misión del Ejército de Salvación, sino también la primera vez que comprendan realmente lo que significa entregar su vida a Jesucristo como Señor y Salvador.

Ser joven soldado es tanto un privilegio como una responsabilidad. Para que la preparación del curso *Totalmente Suyo* sea más efectiva, los padres deben tener una completa comprensión del programa, así como de lo que se espera de los niños que eligen convertirse en jóvenes soldados.

*Totalmente Suyo* es un curso introductorio diseñado para que los niños aprendan la Promesa del Joven Soldado, tanto sus palabras como lo que significan. También aprenderán información básica sobre el Ejército de Salvación.

Hay varias actividades que se sugieren en cada lección. Las lecciones no están diseñadas para que se ocupe todo el material, por eso usted debería usar lo que se le entrega para desarrollar el material que mejor se ajustará a las necesidades de su grupo en particular, teniendo en cuenta la edad de los niños, sus habilidades individuales y los objetivos específicos de cada lección. Dentro de la lección, el texto en negrita se debe decir en voz alta.

Por favor, recuerde que el curso no está diseñado para que usted, el líder, utilice todos los materiales en una sola sesión.

Las hojas de actividades están diseñadas para ayudar a los niños a revisar y aplicar las verdades de la lección. Las hojas están adaptadas para tres grupos de edad, y se identifican como sigue:

- Los grados 1 y 2 se titulan “Hoja de trabajo 1”
- Los grados 3 y 4 se titulan “Hoja de trabajo 2”
- Los grados 5 y 6 se titulan “Hoja de trabajo 3”

Los niños que trabajan más rápido, tal vez quieran completar las tres hojas de actividades, si el tiempo lo permite. Recuerde que estas hojas no deben usarse como reemplazo de la lección.

En este material se incluyen tarjetas que coinciden con cada lección. Envíelas a los niños por correo cada semana para mantener informados a los padres/apoderados de los niños sobre lo que están aprendiendo.

También se incluye una hoja de oración para ayudarlo a estar al tanto de las necesidades de los niños y para orar específicamente por ellas.

Si toma fotos de sus jóvenes soldados durante el curso *Totalmente Suyo*, recuerde que estas fotografías no deben publicarse, a menos que haya una autorización escrita de los padres/apoderados.

# Preparación para ser un joven soldado

## INFORMACIÓN SOBRE EL CONSEJO DE AYUDA PASTORAL PARA JÓVENES:

Los sargentos de jóvenes soldados son miembros del Consejo de Ayuda Pastoral para Jóvenes, que se reúne trimestralmente para supervisar la ayuda pastoral para jóvenes del Cuerpo. Las responsabilidades del Consejo, en cuanto a los jóvenes soldados, incluyen el mantener los roles del joven soldado, la recomendación para que los jóvenes soldados puedan convertirse en soldados adultos y el asegurar que se visite a los jóvenes ausentes.

## REQUISITOS

- Se puede reclutar a un joven para ser joven soldado, después de un mes o más de que haya asistido frecuentemente al Cuerpo; siempre y cuando no sea miembro de alguna otra iglesia.
- El niño debe tener entre 7 y 13 años, no menor ni mayor. Un futuro joven soldado puede asistir a los 6 años y medio, si así lo desea, pero no puede enrolarse hasta cumplir los 7 años.
- Los futuros jóvenes soldados deben ser aprobados por el Consejo de Ayuda Pastoral antes de ser enrolados como jóvenes soldados.

## MATERIALES

- Biblias (NVI)
- Papel para afiches
- Cartulina
- Cartón
- Lápices/bolígrafos
- Crayones
- Marcadores
- Tijeras
- Goma de pegar
- Cinta adhesiva
- Perforadora
- Engrapadora y corchetes
- Pizarra blanca, marcadores no permanentes y borrador o pizarrón, tiza y borrador
- Papel periódico, papel mantequilla o bolsas de basura para cubrir las mesas durante los proyectos artísticos
- Tazas
- Servilletas
- Una barra de jabón para la lección 1
- 1 barra de jabón para la lección 4 (además de una barra de jabón Ivory Soap®)
- Una cruz para la lección 1
- Dos basureros limpios





## PREPARACIÓN

- Visite la casa del futuro joven soldado y pida el permiso del padre/madre o apoderado para que el niño se convierta en joven soldado. Explíqueles lo que significa ser un joven soldado y el compromiso que se requiere. También el proceso de preparación e involúcrelos en el compromiso que su hijo/a está adquiriendo.
- Debe haber por lo menos un curso de preparación planificado para cada año, junto con otros planes, según sea necesario.
- Durante el curso de preparación es importante que:
  - Haga todo el esfuerzo para asegurarse que el niño/a acepte personalmente a Jesucristo como Señor y Salvador.
  - Ayúdele a comprender las promesas que está a punto de hacer.
  - Prepare al niño/a para aceptar tanto los privilegios como las responsabilidades de ser un joven soldado.

## TARJETAS

Las tarjetas que se entregan pueden ser enviadas a sus futuros jóvenes soldados para reforzar la lección de cada semana.

Para enviar estas tarjetas, simplemente:

- Fotocopie las tarjetas en cartulina blanca o de colores;
- Recorte las páginas en cuatro;
- Escriba una nota personal en el lado en blanco;
- Escriba la dirección del estudiante;
- Coloque el sello postal correcto en la esquina superior derecha;
- ¡Envíela por correo!

También hay una tarjeta para ser enviada justo ANTES de que los niños se enrolen como jóvenes soldados. Envíesela como un recordatorio de esa importante fecha. Asegúrese de incluir la fecha, hora, como deben ir vestidos, etc.

## ENROLAMIENTO

- El padre/madre o apoderado del futuro joven soldado debe firmar el certificado de enrolamiento. Con esta firma, da su consentimiento para que el niño se convierta en joven soldado.
- El futuro joven soldado firma la Promesa del Joven Soldado, durante un momento de compromiso que se tiene al final del curso de preparación.
- Una vez que el futuro joven soldado haya sido aceptado por el Consejo de Ayuda Pastoral, verifique que la Promesa y la hoja de enrolamiento estén completas, y que lleven

# El mensaje de William Booth para los niños: "Quiero que ustedes sean amigos de Dios. Quiero que tengan un buen corazón. Quiero que tengan vidas útiles". — The Young Soldier, 1897

las firmas correspondientes. Pídale al joven que firme en la línea que está en la parte de atrás de la hoja.

- La reunión de Enrolamiento para Jóvenes Soldados debe planearse como un tiempo especial de compromiso público. Esta ceremonia será un desafío para que los padres y amigos, al igual que los soldados del Cuerpo, consideren su propia condición espiritual.
- Haga todo lo posible para que los padres o apoderados de los jóvenes soldados estén presentes y sean ubicados en un lugar de honor.
- Realice el enrolamiento bajo las banderas, explicando la terminología del Ejército. Asegúrese que todos los presentes comprendan lo que el joven soldado está prometiendo hacer para Jesucristo, y que él o ella se está convirtiendo en un soldado del ejército de Dios.
- Recuerde enmarcar las Promesas, ya sea antes o después de la ceremonia; y anime a los niños para que las coloquen en un lugar visible en sus casas.
- Pida a un soldado adulto que sirva de compañero de oración para cada nuevo joven soldado. Antes del enrolamiento público, presente los compañeros de oración a los jóvenes soldados. Durante la ceremonia,

explique el programa de compañero de oración, y pida a cada uno de ellos que se pare detrás de su joven soldado.

- Desafíe a cada compañero de oración a hacer lo mejor que pueda para ayudar y animar a su joven soldado en su crecimiento en la vida cristiana.
- Después del enrolamiento pida a todos los jóvenes soldados activos que pasen adelante, para ofrecer un saludo fraternal a cada nuevo joven soldado.
- El Certificado de Enrolamiento para este programa se puede encontrar en el CD que está disponible en su Departamento Territorial de la Juventud.

## SEGUIMIENTO

- Inmediatamente después del enrolamiento, comience a incorporar a los nuevos jóvenes soldados en las clases de Entrenamiento para Jóvenes Soldados. Enfatique la administración del tiempo, los talentos y habilidades; y anímelos a participar en el ministerio completo del Cuerpo.
- Ore por cada joven soldado.



# Hoja de enrolamiento para Jóvenes Soldados

Nombre: \_\_\_\_\_

Fecha de Nacimiento: \_\_\_\_\_ Género: \_\_\_\_\_ Grado: \_\_\_\_\_

Líder: Use esta hoja como control para la preparación y el enrolamiento. Haga una copia para cada niño.  
Por favor, rellene los círculos al completar la actividad:

- Ha aceptado a Jesucristo como Señor y Salvador.
- Tiene entre 7 y 13 años de edad, no menor ni mayor.
- Ha mostrado interés en convertirse en joven soldado, y su padre/madre/apoderado le ha dado permiso.
- Ha sido aprobado por el Consejo de Ayuda Pastoral.
- Ha terminado el curso de preparación *Totalmente Suyo*.
- Ha indicado comprender las doctrinas del Ejército de Salvación y está de acuerdo en aceptarlas como norma de vida.
- Ha firmado la Promesa del Joven Soldado.
- El certificado de enrolamiento ha sido firmado por un oficial local de la Juventud, el oficial directivo y el futuro joven soldado.
- El certificado de enrolamiento ha sido enmarcado.
- Se ha obtenido el uniforme apropiado para el futuro joven soldado.
- Se ha establecido la fecha de enrolamiento y se ha planeado la reunión.
- El oficial directivo ha ingresado adecuadamente la información en el Registro del Cuerpo.
- El oficial directivo ha registrado la información en el Formulario de Estadísticas del Cuerpo.

# Información del joven soldado recluta

Nombre: \_\_\_\_\_  
Fecha de nacimiento: \_\_\_\_\_ Género: \_\_\_\_\_ Grado: \_\_\_\_\_  
Nombre del Padre/madre/apoderado: \_\_\_\_\_  
Dirección: \_\_\_\_\_  
Ciudad: \_\_\_\_\_ Estado: \_\_\_\_\_ Zona Postal: \_\_\_\_\_  
Número de Teléfono: \_\_\_\_\_ Celular: \_\_\_\_\_  
E-mail: \_\_\_\_\_

# Información del joven soldado recluta

Nombre: \_\_\_\_\_  
Fecha de nacimiento: \_\_\_\_\_ Género: \_\_\_\_\_ Grado: \_\_\_\_\_  
Nombre del Padre/madre/apoderado: \_\_\_\_\_  
Dirección: \_\_\_\_\_  
Ciudad: \_\_\_\_\_ Estado: \_\_\_\_\_ Zona Postal: \_\_\_\_\_  
Número de Teléfono: \_\_\_\_\_ Celular: \_\_\_\_\_  
E-mail: \_\_\_\_\_

# Información del joven soldado recluta

Nombre: \_\_\_\_\_  
Fecha de nacimiento: \_\_\_\_\_ Género: \_\_\_\_\_ Grado: \_\_\_\_\_  
Nombre del Padre/madre/apoderado: \_\_\_\_\_  
Dirección: \_\_\_\_\_  
Ciudad: \_\_\_\_\_ Estado: \_\_\_\_\_ Zona Postal: \_\_\_\_\_  
Número de Teléfono: \_\_\_\_\_ Celular: \_\_\_\_\_  
E-mail: \_\_\_\_\_

# Información del joven soldado recluta

Nombre: \_\_\_\_\_  
Fecha de nacimiento: \_\_\_\_\_ Género: \_\_\_\_\_ Grado: \_\_\_\_\_  
Nombre del Padre/madre/apoderado: \_\_\_\_\_  
Dirección: \_\_\_\_\_  
Ciudad: \_\_\_\_\_ Estado: \_\_\_\_\_ Zona Postal: \_\_\_\_\_  
Número de Teléfono: \_\_\_\_\_ Celular: \_\_\_\_\_  
E-mail: \_\_\_\_\_



+

**Información adicional**

---

---

---

---

---

---

---

---

---

---

+

+

**Información adicional**

---

---

---

---

---

---

---

---

---

---

+

+

**Información adicional**

---

---

---

---

---

---

---

---

---

---

+

+

**Información adicional**

---

---

---

---

---

---

---

---

---

---

+

**¡El tiempo ha  
venido para que usted  
sea alistado como  
Joven Soldado!**

**¡El tiempo ha  
venido para que usted  
sea alistado como  
Joven Soldado!**

**¡El tiempo ha  
venido para que usted  
sea alistado como  
Joven Soldado!**

**¡El tiempo ha  
venido para que usted  
sea alistado como  
Joven Soldado!**



Three horizontal lines for writing

COLOQUE  
EL SELLO  
AQUÍ

Three horizontal lines for writing

COLOQUE  
EL SELLO  
AQUÍ



Three horizontal lines for writing

COLOQUE  
EL SELLO  
AQUÍ

Three horizontal lines for writing

COLOQUE  
EL SELLO  
AQUÍ





# Hoja de enrolamiento para Jóvenes Soldados

Nombre: \_\_\_\_\_

Fecha de Nacimiento: \_\_\_\_\_ Género: \_\_\_\_\_ Grado: \_\_\_\_\_

Líder: Use esta hoja como control para la preparación y el enrolamiento. Haga una copia para cada niño.  
Por favor, rellene los círculos al completar la actividad:

- Ha aceptado a Jesucristo como Señor y Salvador.
- Tiene entre 7 y 13 años de edad, no menor ni mayor.
- Ha mostrado interés en convertirse en joven soldado, y su padre/madre/apoderado le ha dado permiso.
- Ha sido aprobado por el Consejo de Ayuda Pastoral.
- Ha terminado el curso de preparación *Totalmente Suyo*.
- Ha indicado comprender las doctrinas del Ejército de Salvación y está de acuerdo en aceptarlas como norma de vida.
- Ha firmado la Promesa del Joven Soldado.
- El certificado de enrolamiento ha sido firmado por un oficial local de la Juventud, el oficial directivo y el futuro joven soldado.
- El certificado de enrolamiento ha sido enmarcado.
- Se ha obtenido el uniforme apropiado para el futuro joven soldado.
- Se ha establecido la fecha de enrolamiento y se ha planeado la reunión.
- El oficial directivo ha ingresado adecuadamente la información en el Registro del Cuerpo.
- El oficial directivo ha registrado la información en el Formulario de Estadísticas del Cuerpo.

# Información del joven soldado recluta

Nombre: \_\_\_\_\_  
Fecha de nacimiento: \_\_\_\_\_ Género: \_\_\_\_\_ Grado: \_\_\_\_\_  
Nombre del Padre/madre/apoderado: \_\_\_\_\_  
Dirección: \_\_\_\_\_  
Ciudad: \_\_\_\_\_ Estado: \_\_\_\_\_ Zona Postal: \_\_\_\_\_  
Número de Teléfono: \_\_\_\_\_ Celular: \_\_\_\_\_  
E-mail: \_\_\_\_\_

# Información del joven soldado recluta

Nombre: \_\_\_\_\_  
Fecha de nacimiento: \_\_\_\_\_ Género: \_\_\_\_\_ Grado: \_\_\_\_\_  
Nombre del Padre/madre/apoderado: \_\_\_\_\_  
Dirección: \_\_\_\_\_  
Ciudad: \_\_\_\_\_ Estado: \_\_\_\_\_ Zona Postal: \_\_\_\_\_  
Número de Teléfono: \_\_\_\_\_ Celular: \_\_\_\_\_  
E-mail: \_\_\_\_\_

# Información del joven soldado recluta

Nombre: \_\_\_\_\_  
Fecha de nacimiento: \_\_\_\_\_ Género: \_\_\_\_\_ Grado: \_\_\_\_\_  
Nombre del Padre/madre/apoderado: \_\_\_\_\_  
Dirección: \_\_\_\_\_  
Ciudad: \_\_\_\_\_ Estado: \_\_\_\_\_ Zona Postal: \_\_\_\_\_  
Número de Teléfono: \_\_\_\_\_ Celular: \_\_\_\_\_  
E-mail: \_\_\_\_\_

# Información del joven soldado recluta

Nombre: \_\_\_\_\_  
Fecha de nacimiento: \_\_\_\_\_ Género: \_\_\_\_\_ Grado: \_\_\_\_\_  
Nombre del Padre/madre/apoderado: \_\_\_\_\_  
Dirección: \_\_\_\_\_  
Ciudad: \_\_\_\_\_ Estado: \_\_\_\_\_ Zona Postal: \_\_\_\_\_  
Número de Teléfono: \_\_\_\_\_ Celular: \_\_\_\_\_  
E-mail: \_\_\_\_\_

+

**Información adicional**

---

---

---

---

---

---

---

---

---

---

+

+

**Información adicional**

---

---

---

---

---

---

---

---

---

---

+

+

**Información adicional**

---

---

---

---

---

---

---

---

---

---

+

+

**Información adicional**

---

---

---

---

---

---

---

---

---

---

+



**¡El tiempo ha  
venido para que usted  
sea alistado como  
Joven Soldado!**

**¡El tiempo ha  
venido para que usted  
sea alistado como  
Joven Soldado!**

**¡El tiempo ha  
venido para que usted  
sea alistado como  
Joven Soldado!**

**¡El tiempo ha  
venido para que usted  
sea alistado como  
Joven Soldado!**



Three horizontal lines for writing

COLOQUE  
EL SELLO  
AQUÍ

Three horizontal lines for writing

COLOQUE  
EL SELLO  
AQUÍ



Three horizontal lines for writing

COLOQUE  
EL SELLO  
AQUÍ

Three horizontal lines for writing

COLOQUE  
EL SELLO  
AQUÍ



# ¿Cuál es su opinión?

## Totalmente Suyo: Evaluación del Curso de Preparación para Jóvenes Soldados

Por favor complete los dos lados de este formulario y envíelo al Director Nacional de Desarrollo Curricular, en no más de dos semanas después de haber completado el Curso, para que sea incluido en el informe para el Comité Ad-hoc para el Currículum de Jóvenes Soldados. Por favor envíe una copia al Departamento de la Juventud de su Cuartel Territorial.

Cuerpo: \_\_\_\_\_ División: \_\_\_\_\_

Territorio Central       Territorio Este       Territorio Sur       Territorio Oeste

¿Cuánto tiempo lleva como líder de jóvenes soldados? \_\_\_\_\_

¿Cuántos futuros jóvenes soldados hay en su clase? \_\_\_\_\_

¿Cuáles son las edades de sus futuros jóvenes soldados? \_\_\_\_\_

Por favor indique lo que funcionó y lo que no lo hizo.

LECCIONES	ACTIVIDAD DE APERTURA	LECCIÓN	APRENDIZAJE GRUPAL	HOJAS DE TRABAJO
Lección Uno <i>Totalmente enfocado</i>				
Lección Dos <i>Totalmente perdonado</i>				
Lección Tres <i>Totalmente obediente</i>				
Lección Cuatro <i>Totalmente devoto</i>				
Lección Cinco <i>Totalmente limpio</i>				
Lección Seis <i>Totalmente comprometido</i>				



Director Nacional de Desarrollo Curricular  
Cuartel Nacional del Ejército de Salvación  
Departamento de Educación Cristiana  
615 Slaters Lane  
P.O. Box 269  
Alexandria, VA 22313  
Estados Unidos

COLOQUE EL  
SELLO AQUÍ

Direcciones de los Departamentos de la  
Juventud de los Cuarteles territoriales:

**TERRITORIO CENTRAL**

Ejército de Salvación  
Territorial Youth Department  
10 W. Algonquin Rd.  
Des Plaines, IL 60016

**TERRITORIO ESTE**

Ejército de Salvación  
Territorial Youth Department  
440 West Nyack Road  
West Nyack, NY 10994-1739

**TERRITORIO SUR**

Ejército de Salvación  
Territorial Youth Department  
1424 Northeast Expressway  
Atlanta, GA 30329-2088

**TERRITORIO OESTE**

Ejército de Salvación  
Territorial Youth Department  
180 East Ocean Blvd  
Long Beach, CA 90802-4709

Luego doble por la línea punteada, engrape,  
coloque el sello y envíe.

Sugerencias/Comentarios:

# Lista de oración de los jóvenes soldados reclutas

Como líder de su grupo, ¡usted tiene una relación especial con sus futuros jóvenes soldados! Usted puede causar un gran impacto en sus vidas, y ese impacto no tiene que terminar cuando ellos dejan el salón de clases. Aquí hay una idea de seguimiento que puede ayudar a incorporar lo que aprenden en las lecciones a su diario vivir:

¡ORAR! Necesitamos apoyar y cuidar a nuestros niños llevándolos delante del Señor en oración. Muchos de los niños que ministramos en el Ejército de Salvación vienen de hogares con dificultades. Oren por sus hogares, escuela y por su relación con sus amigos. Hay muchas cosas por las que podemos

orar, pero lo más importante es que ellos pueden llegar a conocer a Jesucristo de una forma personal. Orar para que confíen realmente en Dios para que los ayude a vivir la Promesa del Joven Soldado.

Todos sabemos que enseñar la Palabra de Dios a los niños es una enorme responsabilidad. Nuestro trabajo no es solamente preparar las lecciones, sino también preparar nuestros corazones orando por los niños que están bajo nuestro cuidado. “No se inquieten por nada; más bien, en toda ocasión, con oración y ruego, presenten sus peticiones a Dios y denle gracias”. Filipenses 4:6 (NVI)

Nombre del niño: _____ Solicitud de oración: _____ _____	Nombre del niño: _____ Solicitud de oración: _____ _____
Nombre del niño: _____ Solicitud de oración: _____ _____	Nombre del niño: _____ Solicitud de oración: _____ _____
Nombre del niño: _____ Solicitud de oración: _____ _____	Nombre del niño: _____ Solicitud de oración: _____ _____
Nombre del niño: _____ Solicitud de oración: _____ _____	Nombre del niño: _____ Solicitud de oración: _____ _____
Nombre del niño: _____ Solicitud de oración: _____ _____	Nombre del niño: _____ Solicitud de oración: _____ _____

# Instrucciones para hacer una marcador para compañeros de oración

Fotocopie estos ejemplos en papel grueso. Recorte cada tarjeta de 2-1/2 x 7.



## PROMESA DEL COMPAÑERO DE ORACIÓN:

Yo prometo:

- Orar por mi compañero de oración,
- Ser un buen ejemplo de vida cristiana,
- Ser un amigo fiel,
- Demostrar con el ejemplo lo que significa ser un buen salvacionista,
- Acordarme de mi compañero de oración en ocasiones especiales, y
- Leer y estudiar la Palabra de Dios para que yo pueda vivir como un soldado fiel en el Ejército de Salvación.

Firmado

JOVEN SOLDADO

COMPAÑERO DE ORACIÓN

FECHA

CUMPLEAÑOS DE MI COMPAÑERO DE  
ORACIÓN



## PROMESA DEL COMPAÑERO DE ORACIÓN:

Yo prometo:

- Orar por mi compañero de oración,
- Ser un buen ejemplo de vida cristiana,
- Ser un amigo fiel,
- Demostrar con el ejemplo lo que significa ser un buen salvacionista,
- Acordarme de mi compañero de oración en ocasiones especiales, y
- Leer y estudiar la Palabra de Dios para que yo pueda vivir como un soldado fiel en el Ejército de Salvación.

Firmado

JOVEN SOLDADO

COMPAÑERO DE ORACIÓN

FECHA

CUMPLEAÑOS DE MI COMPAÑERO DE  
ORACIÓN

# Totalmente Suyo

# Materiales de Recurso

Lista de oración para los jóvenes soldados reclutas .....	90
Carta a los padres/apoderados .....	91
Ceremonias de dedicación de los jóvenes soldados .....	92
Marcadores para Compañeros de oración .....	98
Doctrinas del Ejército de Salvación.....	99
Uniforme de los jóvenes soldados.....	100
Evaluación del Curso .....	101
Hojas de respuestas .....	103





# Lista de oración de los jóvenes soldados reclutas

Como líder de su grupo, ¡usted tiene una relación especial con sus futuros jóvenes soldados! Usted puede causar un gran impacto en sus vidas, y ese impacto no tiene que terminar cuando ellos dejan el salón de clases. Aquí hay una idea de seguimiento que puede ayudar a incorporar lo que aprenden en las lecciones a su diario vivir:

¡ORAR! Necesitamos apoyar y cuidar a nuestros niños llevándolos delante del Señor en oración. Muchos de los niños que ministramos en el Ejército de Salvación vienen de hogares con dificultades. Oren por sus hogares, escuela y por su relación con sus amigos. Hay muchas cosas por las que podemos

orar, pero lo más importante es que ellos pueden llegar a conocer a Jesucristo de una forma personal. Orar para que confíen realmente en Dios para que los ayude a vivir la Promesa del Joven Soldado.

Todos sabemos que enseñar la Palabra de Dios a los niños es una enorme responsabilidad. Nuestro trabajo no es solamente preparar las lecciones, sino también preparar nuestros corazones orando por los niños que están bajo nuestro cuidado. “No se inquieten por nada; más bien, en toda ocasión, con oración y ruego, presenten sus peticiones a Dios y denle gracias”. Filipenses 4:6 (NVI)

Nombre del niño: _____ Solicitud de oración: _____ _____	Nombre del niño: _____ Solicitud de oración: _____ _____
Nombre del niño: _____ Solicitud de oración: _____ _____	Nombre del niño: _____ Solicitud de oración: _____ _____
Nombre del niño: _____ Solicitud de oración: _____ _____	Nombre del niño: _____ Solicitud de oración: _____ _____
Nombre del niño: _____ Solicitud de oración: _____ _____	Nombre del niño: _____ Solicitud de oración: _____ _____
Nombre del niño: _____ Solicitud de oración: _____ _____	Nombre del niño: _____ Solicitud de oración: _____ _____



## EJÉRCITO DE SALVACIÓN

Dirección del Cuerpo

Fecha

Nombre

Dirección

Ciudad, Estado (Código postal)

Queridos padres:

Nos gustaría extenderle una invitación para que asistan a la ceremonia de Enrolamiento de Jóvenes Soldados de su hijo/hija, (nombre del niño/a).

Esta será una ocasión de dedicación y compromiso con Jesucristo como miembro del Ejército de Salvación.

Nuestro servicio se llevará a cabo en (dirección del Cuerpo) el día (fecha) y comenzará a las (hora).

¡Esperamos con ansias que se una a nosotros en esta ocasión tan especial!

Sinceramente,

*Firma*

Oficial directivo/ Líder

# Ceremonias de Dedicación de Jóvenes Soldados



Al concluir el curso de preparación, el líder o el oficial conducirá la Ceremonia de Dedicación de Jóvenes Soldados. La dedicación debería hacerse sumada a la ceremonia de enrolamiento, no en su reemplazo, y debería incluir a los padres y a los compañeros de oración. Por favor consulte el Libro de Ceremonias de Oficiales para la ceremonia pública de enrolamiento.

Use los siguientes ejemplos como una guía:

- Tradicional
- Junto a la clase de Entrenamiento para Jóvenes Soldados
- Incluyendo a otros jóvenes soldados
- Junto a los compañeros de oración

# Ceremonias de Dedicación

## Ejemplo 1

Invite a los futuros jóvenes soldados a pasar al frente de la sala.

**OFICIAL/LÍDER:** Dios en Su gran misericordia ha entrado en una relación de pacto con el hombre y ha incluido a los niños como partícipes de Sus grandes beneficios. Nuestro Señor Jesucristo dijo: “Dejen que los niños vengan a mí, y no se lo impidan, porque el reino de Dios es de quienes son como ellos”. Esta es la voluntad del Maestro que ustedes deben ir a Él y seguirlo.

Ustedes han oído la llamada y respondido. Ahora en presencia de sus compañeros de clases les pedimos que declaren su fe y sus propósitos.

¿Has recibido al Señor Jesucristo como tu Salvador, y te has confesado a Él como tu Señor y Maestro?

**RECLUTAS:** Sí, lo hecho.

**OFICIAL/LÍDER:** ¿Serás un joven soldado fiel y leal a Dios y al Ejército de Salvación?

**RECLUTAS:** Sí, lo seré.

**OFICIAL/LÍDER:** En nombre del General del Ejército de Salvación, te acepto como Joven Soldado, y te doy la bienvenida a la maravillosa comunidad de salvacionistas y te entrego esta declaración firmada de tu Declaración de Fe. Dios te bendiga y te ayude a ser bueno, verdadero y fiel.

**OREMOS:** Padre Celestial, te agradecemos que los niños tienen un lugar en tu Reino. Oramos por tus bendiciones para estos que están entrando a la comunidad cristiana. Permite que puedan crecer en la gracia y el conocimiento del Señor Jesucristo. Dales la guía de tu Espíritu Santo y la gracia de vivir como cristianos, mediante Jesucristo nuestro Señor. Amén.

Mientras el grupo toma asiento, los futuros jóvenes soldados cantarán uno de los coros que han aprendido durante el curso.



# Ceremonias de Dedicación

## Ejemplo 2

La dedicación de los futuros jóvenes soldados debe ser una ocasión feliz, dignificante y significativa, precedida de la oración y la preparación. Los jóvenes deberían ser llamados por su nombre a pasar al frente de la sala. Deberían pararse bajo la bandera. El oficial/líder debe presentar a los jóvenes por su nombre y luego hablar brevemente de la promesa que están tomando.

**OFICIAL/LÍDER:** En la promesa no se dice nada sobre el Ejército pero se dice mucho acerca de su relación con Dios. La promesa reafirma su postura como personas salvas y declara su intención de vivir una vida de servicio y compromiso. Cumplir esta promesa y mantenerla les dará derecho a decir: “Yo soy un joven soldado”. El tiempo de preparación que pasaron para ser un joven soldado estuvo concentrado en la promesa. Fue paso a paso a través de las palabras y los ayudó a entenderlas. Los animó a sentirse realmente comprometidos con lo que dice la promesa.

Me gustaría que todos los jóvenes soldados se pusieran de pie en este momento y escucharan a estos futuros jóvenes soldados leer su promesa. Esta será un recordatorio tanto como para los futuros jóvenes soldados así como para los que están hoy activos de la promesa que han hecho, y los desafiará a todos a cumplir con lo que han prometido.

Los futuros jóvenes soldados leen la Promesa del Joven Soldado. Luego los jóvenes soldados enrolados podrán sentarse.

**OFICIAL/LÍDER:** Ser un joven soldado debería afectar todos los días de su vida. Sería fácil dejar a un lado al joven soldado cuando se saquen el uniforme o cuando no estén en el Cuerpo, así como también lo sería para los soldados adultos. El mayor desafío para un joven soldado –y para un soldado adulto– es ser un buen soldado el lunes, martes y todo el resto de la semana.

Entregue su Promesa a cada niño, dele su broche y apriete su mano.

**OFICIAL/LÍDER:** En el nombre del Señor Jesús, a quien amamos y servimos, los acepto a ustedes como jóvenes soldados del Cuerpo de \_\_\_\_\_ del Ejército de Salvación.

**PARA LOS LÍDERES Y LOS ADULTOS PRESENTES:**

Para un niño o para un adulto la conversión no significa la perfección, por lo mismo no esperen que estos niños sean perfectos. Y aquí es donde todos ustedes pueden intervenir. Los pueden ayudar a crecer, pueden orar por ellos. Pueden ser el ejemplo de lo que ellos esperan ser.

Pida a los jóvenes soldados que se pongan de pie para orar. Eleve una oración de dedicación por los futuros jóvenes soldados, y por todos los jóvenes soldados, que vivirán con la Promesa del Joven Soldado.

# Ceremonias de Dedicación

## Ejemplo 3

**OFICIAL/LÍDER:** Instruya a los jóvenes soldados en los siguientes conceptos:  
Asociaciones: Después de que uno se asocia con un grupo por un tiempo comienza a lucir y a actuar como ellos: motociclistas, tropa de exploradores o jóvenes soldados del Ejército de Salvación.

Pertenencia: Nosotros pertenecemos a nuestra familia, nuestro barrio, nuestros amigos, nuestra clase de Escuela Dominical, nuestra clase en la escuela, a Jesús, al Ejército de Salvación. Es importante pertenecer.

Soldados: Son disciplinados, se entregan a si mismos, luchan, etc.

**RECLUTAS:** (Repitan la Promesa del Joven Soldado de memoria.)

**OFICIAL/LÍDER:** Ustedes han dicho que son cristianos y han prometido vivir como hijos de Dios, amándolo y obedeciéndole. ¿Mantendrán estas promesas y serán Sus fieles soldados con Su ayuda y lo mejor de sus habilidades?

**RECLUTAS:** Sí, lo haremos.

**OFICIAL/LÍDER** En el nombre del Señor Jesús, a quien amamos y servimos, los acepto a ustedes como jóvenes soldados del Cuerpo de \_\_\_\_\_ del Ejército de Salvación.

El oficial/líder encarga a los demás jóvenes soldados orar y apoyar a los futuros jóvenes soldados. Una frase como esta puede ser usada:

**OFICIAL/LÍDER:** ¿Cómo responderán los soldados de Dios a esta dedicación?

**TODOS LOS JÓVENES SOLDADOS:**

Aceptamos a nuestros amigos en la comunidad de soldados del Ejército de Salvación. Prometemos orar por ellos, apoyarlos y ayudarlos mientras crecen en el amor por Dios y en el servicio a Su Reino en el Ejército.

Cierre con una oración. Luego entregue a cada joven soldado una copia enmarcada de la Promesa.

Si los futuros jóvenes soldados han preparado alguna presentación podrían hacerla ahora.

# Ceremonias de Dedicación

## Ejemplo 4

El oficial/líder debería usar la ceremonia para impregnar una impresión duradera de la importancia de este evento en las vidas de los futuros jóvenes soldados y compañeros de oración.

La clase debería conducirse de manera normal hasta que la ceremonia este a punto de comenzar.

El oficial/líder debería leer un pasaje bíblico apropiado. Puede encontrar algunos apropiados en el Libro de Ceremonias de Oficiales.

Después de invitar a los que se dedican a pasar en frente de la clase, el oficial/líder los llamará por su nombre individualmente. Cada niño firmará su Promesa del Joven Soldado.

**OFICIAL/LÍDER:** Como jóvenes soldados del Ejército de Salvación ustedes harán una promesa a Dios, que es la Promesa del Joven Soldado. Por favor levanten su mano derecha y digan (lean) esta promesa junto a mi, mientras prometen delante de Dios y todos los que están en el Cuerpo de \_\_\_\_\_ .

El oficial entonces invita a los futuros jóvenes soldados a arrodillarse al frente de la sala. Los compañeros de oración están invitados a pasar al frente y a arrodillarse junto a los futuros jóvenes soldados. Se le entregan a los compañeros de oración marcadores de libros (página 145), que los llenarán junto a los jóvenes soldados. Oren todos juntos por unos pocos minutos.

Canten un corito apropiado e invite a los futuros jóvenes soldados y a los compañeros de oración a venir al frente de la clase. Los compañeros deberían pararse detrás de sus futuros jóvenes soldados. Dé una oportunidad final para que los compañeros de oración sean diligentes en sus responsabilidades.

Cierre con una oración pastoral por todos los presentes.

**OFICIAL/LÍDER:** En el nombre del Señor Jesús, a quien amamos y servimos, los acepto a ustedes como jóvenes soldados del Cuerpo de \_\_\_\_\_ del Ejército de Salvación.

Si el tiempo lo permite, un futuro joven soldado podría ser invitado a dar su testimonio. (Esto debería tenerlo listo con anticipación.)

Mientras interpretan un corito apropiado, todos vuelven a sus asientos.



# Requerimientos y responsabilidades de los compañeros de oración.



1. Si es posible, el compañero de oración debería ser un soldado del Cuerpo. Es preferible que no sea el oficial ni un familiar del joven soldado. Los oficiales se transfieren con frecuencia y los jóvenes soldados necesitan una influencia cristiana positiva en el largo plazo y fuera de la familia.
2. El compañero de oración debería ser alguien de gran moralidad, un ejemplo de vida cristiana.
3. El compañero de oración debería tener la voluntad de orar por su joven soldado regularmente.
4. El compañero de oración debería visitar el hogar del joven soldado y conocer al resto de la familia. (Esto podría hacer que otros miembros de la familia se acercaran al Cuerpo.)
5. El compañero de oración debería enviar tarjetas en las ocasiones apropiadas a su joven soldado (cumpleaños, Navidad, etc.).
6. El compañero de oración debería tratar de sentarse con el joven soldado cuando sea posible, especialmente si el joven soldados no asiste con sus padres al Cuerpo. El compañero de oración debería tratar de hablar con su joven soldado regularmente para ver que está haciendo.



# Instrucciones para hacer una marcador para compañeros de oración

Fotocopie estos ejemplos en papel grueso. Recorte cada tarjeta de 2-1/2 x 7.



## PROMESA DEL COMPAÑERO DE ORACIÓN:

Yo prometo:

- Orar por mi compañero de oración,
- Ser un buen ejemplo de vida cristiana,
- Ser un amigo fiel,
- Demostrar con el ejemplo lo que significa ser un buen salvacionista,
- Acordarme de mi compañero de oración en ocasiones especiales, y
- Leer y estudiar la Palabra de Dios para que yo pueda vivir como un soldado fiel en el Ejército de Salvación.

Firmado

JOVEN SOLDADO

COMPAÑERO DE ORACIÓN

FECHA

CUMPLEAÑOS DE MI COMPAÑERO DE  
ORACIÓN



## PROMESA DEL COMPAÑERO DE ORACIÓN:

Yo prometo:

- Orar por mi compañero de oración,
- Ser un buen ejemplo de vida cristiana,
- Ser un amigo fiel,
- Demostrar con el ejemplo lo que significa ser un buen salvacionista,
- Acordarme de mi compañero de oración en ocasiones especiales, y
- Leer y estudiar la Palabra de Dios para que yo pueda vivir como un soldado fiel en el Ejército de Salvación.

Firmado

JOVEN SOLDADO

COMPAÑERO DE ORACIÓN

FECHA

CUMPLEAÑOS DE MI COMPAÑERO DE  
ORACIÓN


# Las Doctrinas del Ejército de Salvación

1. Creemos que las Escrituras del Antiguo y Nuevo Testamento fueron dadas por inspiración de Dios, y que sólo ellas constituyen la regla divina de fe y prácticas cristianas.
2. Creemos que hay un solo Dios, quien es infinitamente perfecto, Creador, Preservador y Gobernador de todas las cosas, y que es a él sólo a quien se debe culto religioso.
3. Creemos que la deidad se constituye en tres personas, el Padre, el Hijo y el Espíritu Santo, indivisas en esencia, e iguales en poder y gloria.
4. Creemos que en la persona de Jesucristo se unen las naturalezas divina y humana, de manera que él es verdadera y realmente Dios y verdadera y realmente hombre.
5. Creemos que nuestros primeros padres fueron creados en estado de inocencia, más por haber desobedecido perdieron su pureza y felicidad, y por efecto de su caída, todos los hombres han llegado a ser pecadores, totalmente corrompidos, y como tales están con justicia expuestos a la ira de Dios.
6. Creemos que el Señor Jesucristo, por sus padecimientos y muerte, ha hecho la propiciación por todo el mundo, de manera que todo el que quiera puede ser salvo.
7. Creemos en el arrepentimiento hacia Dios, la fe en nuestro Señor Jesucristo, y la regeneración por el Espíritu Santo son necesarios para la salvación.
8. Creemos que somos justificados por gracia, mediante la fe en nuestro Señor Jesucristo, y que el que cree tiene el testimonio de ello en sí mismo.
9. Creemos que el continuar en estado de salvación depende del ejercicio constante de la fe y obediencia a Cristo.
10. Creemos que es privilegio de todos los creyentes ser santificados “en todo”, y que su ser entero, “espíritu y alma y cuerpo”, puede ser preservado “sin reprensión para la venida de nuestro Señor Jesucristo” (1 Tesal. 5:23).
11. Creemos en la inmortalidad del alma; en la resurrección del cuerpo; en el juicio general al fin del mundo; en la eterna felicidad de los justos y en el castigo perpetuo de los malos.



*Como aparecen en el Acta del Ejército de Salvación de 1980.*

# Uniforme de los jóvenes soldados



## NIÑOS:

INSIGNIA: eses (S) azules en el cuello

BROCHE DEL JOVEN SOLDADO: se sugiere usarlo como prendedor en la corbata, pero también puede usarse arriba del bolsillo izquierdo.

CORBATA: color azul marino

CAMISA: blanca de vestir

PANTALONES: color azul marino de vestir

CALCETINES: color azul marino

ZAPATOS: negros

## NIÑAS

INSIGNIA: eses (S) azules en el cuello

BROCHE DEL JOVEN SOLDADO: se sugiere usarlo en el cuello como prendedor, pero también puede usarse arriba del bolsillo izquierdo.

BLUSA: blanca de vestir

FALDA/JUMPER (vestido sin mangas): color azul marino, tipo uniforme escolar

CALCETINES: color azul marino hasta la rodilla o enteros.

ZAPATOS: negros



# ¿Cuál es su opinión?

## Totalmente Suyo: Evaluación del Curso de Preparación para Jóvenes Soldados

Por favor complete los dos lados de este formulario y envíelo al Director Nacional de Desarrollo Curricular, en no más de dos semanas después de haber completado el Curso, para que sea incluido en el informe para el Comité Ad-hoc para el Currículum de Jóvenes Soldados. Por favor envíe una copia al Departamento de la Juventud de su Cuartel Territorial.

Cuerpo: \_\_\_\_\_ División: \_\_\_\_\_

Territorio Central       Territorio Este       Territorio Sur       Territorio Oeste

¿Cuánto tiempo lleva como líder de jóvenes soldados? \_\_\_\_\_

¿Cuántos futuros jóvenes soldados hay en su clase? \_\_\_\_\_

¿Cuáles son las edades de sus futuros jóvenes soldados? \_\_\_\_\_

Por favor indique lo que funcionó y lo que no lo hizo.

LECCIONES	ACTIVIDAD DE APERTURA	LECCIÓN	APRENDIZAJE GRUPAL	HOJAS DE TRABAJO
Lección Uno <i>Totalmente enfocado</i>				
Lección Dos <i>Totalmente perdonado</i>				
Lección Tres <i>Totalmente obediente</i>				
Lección Cuatro <i>Totalmente devoto</i>				
Lección Cinco <i>Totalmente limpio</i>				
Lección Seis <i>Totalmente comprometido</i>				



Director Nacional de Desarrollo Curricular  
Cuartel Nacional del Ejército de Salvación  
Departamento de Educación Cristiana  
615 Slaters Lane  
P.O. Box 269  
Alexandria, VA 22313  
Estados Unidos

COLOQUE EL  
SELLO AQUÍ

Direcciones de los Departamentos de la  
Juventud de los Cuarteles territoriales:

**TERRITORIO CENTRAL**

Ejército de Salvación  
Territorial Youth Department  
10 W. Algonquin Rd.  
Des Plaines, IL 60016

**TERRITORIO ESTE**

Ejército de Salvación  
Territorial Youth Department  
440 West Nyack Road  
West Nyack, NY 10994-1739

**TERRITORIO SUR**

Ejército de Salvación  
Territorial Youth Department  
1424 Northeast Expressway  
Atlanta, GA 30329-2088

**TERRITORIO OESTE**

Ejército de Salvación  
Territorial Youth Department  
180 East Ocean Blvd  
Long Beach, CA 90802-4709

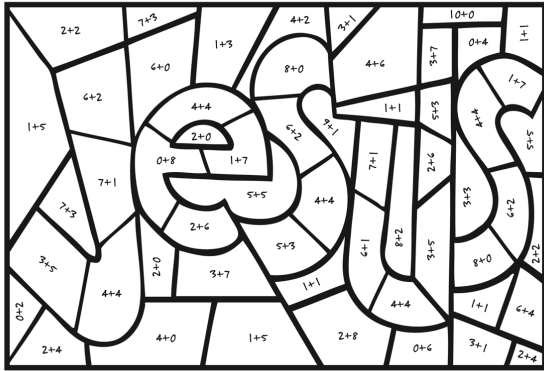
Luego doble por la línea punteada, engrape,  
coloque el sello y envíe.

Sugerencias/Comentarios:

# MENSAJE DE VITRAL

Pinta las secciones numeradas, con el color correspondiente para ver el don más grandioso que ha sido dado.

2—MORADO 6—VERDE 10—AZUL 4—AMARILLO 8—ROJO



"Si confesamos nuestros pecados, Dios, que es fiel y justo, nos los perdonará y nos limpiará de toda maldad". | Juan 1:9 (NVI)

LECCIÓN 2: TOTALMENTE PERDONADO

HOJA DE TRABAJO 2

# OBEDECE

Haz un **CÍRCULO** en los dibujos que muestran lo que **debe** hacer un joven soldado obediente. Pon una **X** en los dibujos que muestran a un joven soldado desobediente.



HAZ UN DIBUJO DE TI MISMO SIENDO UN JOVEN SOLDADO OBEDEIENTE.

"Si ustedes me aman, obedecerán mis mandamientos". | Juan 14:15 (NVI)

LECCIÓN 3: TOTALMENTE OBEDEIENTE

HOJA DE TRABAJO 1

## ¿QUÉ HARÍA UN JOVEN SOLDADO?

Lee las siguientes preguntas. Responde la pregunta leyendo la Biblia y escribiendo el versículo. Pon una **X** en las cosas que los jóvenes soldados **NO** deben hacer.

SALMOS 119:105 (NVI)

¿Los jóvenes soldados deben usar la Palabra de Dios como guía?

\_\_\_\_\_

\_\_\_\_\_

\_\_\_\_\_

MATEO 7:7 (NVI)

¿Los jóvenes soldados deben orar a Dios?

\_\_\_\_\_

\_\_\_\_\_

\_\_\_\_\_

EFESIOS 6:1 (NVI)

¿Los jóvenes soldados deben escuchar a sus padres?

\_\_\_\_\_

\_\_\_\_\_

\_\_\_\_\_

~~SALMOS 34:13 (NVI)~~

~~¿Los jóvenes soldados deben mentir para evitar problemas?~~

~~\_\_\_\_\_~~

~~\_\_\_\_\_~~

~~\_\_\_\_\_~~

MATEO 5:16 (NVI)

¿Los jóvenes soldados deben hablar a otros sobre Jesús?

\_\_\_\_\_

\_\_\_\_\_

\_\_\_\_\_

~~PROVERBIOS 12:18 (NVI)~~

~~¿Los jóvenes soldados deben chismear?~~

~~\_\_\_\_\_~~

~~\_\_\_\_\_~~

~~\_\_\_\_\_~~

"SI USTEDES ME AMAN, OBEDECERÁN MIS MANDAMIENTOS". | JUAN 14:15 (NVI)

LECCIÓN 3: TOTALMENTE OBEDEIENTE

HOJA DE TRABAJO 2

## Conectar

Escribe el versículo en cada Biblia. Haz una línea para conectar la Escritura con la situación (mano) que se aplica. ¿Cómo te ayuda este versículo en esa situación?

Marcos 16:15 (NVI)  
Les dijo: "Vayan por todo el mundo y anuncien las buenas nuevas a toda criatura".

Éxodo 20:15 (NVI)  
"No robes".

Mateo 6:24 (NVI)  
"Nadie puede servir a dos señores, pues menospreciará a uno y amará al otro, o querrá mucho a uno y despreciará al otro. No se puede servir a la vez a Dios y a las riquezas".

Mateo 5:44 (NVI)  
"Pero yo les digo: Amen a sus enemigos y oren por quienes los persiguen".

"Si ustedes me aman, obedecerán mis mandamientos". | Juan 14:15 (NVI)

LECCIÓN 3: TOTALMENTE OBEDEIENTE

HOJA DE TRABAJO 3

# Totalmente e-mocionante

Sigue el camino que es totalmente devoto a Dios.



"Por último, hermanos, consideren bien todo lo verdadero, todo lo respetable, todo lo justo, todo lo puro, todo lo amable, todo lo digno de admiración, en fin, todo lo que sea excelente o merezca elogio". Filipenses 4:8 (NVI)

LECCIÓN 4: TOTALMENTE DEVOTO

HOJA DE TRABAJO 1

# FEACTIVA

Ordena las palabras y ponlas en los cuadros. Completa la oración con los recuadros sombreados.

R	A	O	R	C	D	A	A	D	A	I												
ORAR	CADA	DÍA																				
E	L	E	R	U	S	A	P	A	R	A	B	L										
LEER	SU	PALABRA																				
C	E	D	R	I	S	S	U	R	V	S	A	D	E	D	E							
DECIR	SUS	VERDADES																				
M	R	A	A	A	S	L	O	E	D	A	M	S										
AMAR	A	LOS	DEMÁS																			
U	A	T	C	A	O	M	O	C	J	E	S	U	S									
ACTUA	COMO	JESUS																				
E	N	R	E	T	O	B	S	E	U	N	N	A	I	E	S	E	N	U	O	P	T	M
TENER	BUENOS	PENSAMIENTOS																				
R	E	S	O	N	U	B	E	N	O	C	R	S	T	O	O							
SER	BUENO	CON	OTROS																			

¡Los jóvenes soldados son totalmente **DEVOTOS** a Dios!

Nuestro versículo para memorizar de hoy habló sobre tener pensamientos limpios. ¿Qué podemos hacer que nos ayude a no tener malos pensamientos?

"Por último, hermanos, consideren bien todo lo verdadero, todo lo respetable, todo lo justo, todo lo puro, todo lo amable, todo lo digno de admiración, en fin, todo lo que sea excelente o merezca elogio", Filipenses 4:8 NVI

LECCIÓN 4: TOTALMENTE DEVOTO

HOJA DE TRABAJO 2

# VIVE LO!

FILIPENSES 4:8 NVI

"POR ÚLTIMO, HERMANOS, CONSIDEREN BIEN TODO LO VERDADERO, TODO LO RESPETABLE, TODO LO JUSTO, TODO LO PURO, TODO LO AMABLE, TODO LO DIGNO DE ADMIRACIÓN, EN FIN, TODO LO QUE SEA EXCELENTE O MEREZCA ELOGIO".

Ordena las palabras para descubrir cosas que deberíamos hacer como jóvenes soldados. Responde las preguntas a continuación.

RROA CAAD IAD      RATCUA OMCO JUSS  
ORAR CADA DÍA      ACTUAR COMO JESÚS

Nombra tres veces en que puedes...      Nombra tres veces en que puedes...

RBLAHA ORBSE SUEJS      RELE AL ABAALPR ED DSIO  
HABLAR SOBRE JESÚS      LEER LA PALABRA DE DIOS

Nombra tres veces en que puedes...      Nombra tres veces en que puedes...

DE ADMIRACIÓN, EN FIN, TODO LO QUE SEA EXCELENTE O MEREZCA ELOGIO".

MANOS, CONSIDEREN BIEN TODO LO VERDADERO, TODO LO RESPETABLE, TODO LO JUSTO, TODO LO PURO, TODO LO AMABLE, TODO LO DIGNO DE ADMIRACIÓN, EN FIN, TODO LO QUE SEA EXCELENTE O MEREZCA ELOGIO".

LECCIÓN 4: TOTALMENTE DEVOTO

HOJA DE TRABAJO 3

# PROMESA

Colorea y recorta las palabras. Ponlas en el orden correcto y pega con cinta adhesiva o pegamento a un trozo de cartulina para que forme una parte de la Promesa del Joven Soldado.

PROMETO      NO USAR

BEBIDAS      ALCOHÓLICAS,

DROGAS      DAÑINAS,

NI TABACO.

"¿Acaso no saben que su cuerpo es templo del Espíritu Santo, quien está en ustedes y al que han recibido de parte de Dios? Ustedes no son sus propios dueños; fueron comprados por un precio. Por tanto, honren con su cuerpo a Dios". 1 Corintios 6:19-20 (NVI)

LECCIÓN 5: TOTALMENTE LIMPIO

HOJA DE TRABAJO 1

# ULTRA SECRETO

Decodifique la porción de la Promesa del Joven Soldado haciendo calzar el número con la letra.

1=A	2=B	3=C	4=D	5=E	6=F	7=G
8=H	9=I	10=J	11=K	12=L	13=M	14=N
15=Ñ	16=O	17=P	18=Q	19=R	20=S	21=T
22=U	23=V	24=W	25=X	26=Y	27=Z	

P	R	O	M	E	T	O	N	O	U	S	A	R
17	19	16	13	5	21	16	14	16	22	20	1	19

B	E	B	I	D	A	S
2	5	2	9	4	1	20

A	L	C	O	H	O	L	I	C	A	S
1	12	3	16	8	16	12	9	3	1	20

D	R	O	G	A	S	D	A	Ñ	I	N	A	S
4	19	16	7	1	20	4	1	15	9	14	1	20

N	I	T	A	B	A	C	O
14	9	21	1	2	1	3	16

<sup>19</sup> ¿Acaso no saben que su cuerpo es templo del Espíritu Santo, quien está en ustedes y al que han recibido de parte de Dios? Ustedes no son sus propios dueños; fueron comprados por un precio. Por tanto, honren con su cuerpo a Dios". 1 Corintios 6:19-20 (NVI)

LECCIÓN 5: TOTALMENTE LIMPIO

HOJA DE TRABAJO 2



# BUSQUEDA LIMPIA

Encuentre estas palabras en la sopa de letras.

drogas	dañinas	joven soldado	promesa
Espíritu Santo	Dios	alcohol	totalmente limpio
mi cuerpo	Biblia	tabaco	mente

W H E N T A B A C O O B O O K S H I C E  
 E P I R I T U S A N T O N I L B I E  
 W A T U N A F I L L K N O N K S L D A O  
 I C Y P R O M E S A J E I B I B Y A C Y  
 C O O D C O U C H U F N I T H U D D H R  
 H E U I E L Y A R G A O D Y E S E E E  
 O P R D T O O D A V L O S N E V J L U  
 C O H A U M F U L D R U G S I T S L O P  
 I N E T E A N D E Y E T O E S O I O E  
 A O I T M I L E T N E M L A T O T L D M

Elige tres palabras de la Búsqueda limpia, y escribe una frase que señale que aprendiste de cada una.

- \_\_\_\_\_
- \_\_\_\_\_
- \_\_\_\_\_

<sup>19</sup> ¿Acaso no saben que su cuerpo es templo del Espíritu Santo, quien está en ustedes y al que han recibido de parte de Dios? Ustedes no son sus propios dueños; fueron comprados por un precio. Por tanto, honren con su cuerpo a Dios". 1 Corintios 6:19-20 (NVI)

LECCIÓN 5: TOTALMENTE LIMPIO

HOJA DE TRABAJO 3

**A**  
**R**  
**M**  
**A**

**L**  
**A**

Recorta los recuadros con imágenes y pégalos en las cuadrículas para completar las dos imágenes. *Súper desafío: pinta las imágenes con los colores apropiados.*

**I**  
**M**  
**A**  
**G**  
**E**  
**N**

"Él es el sacrificio por el perdón de nuestros pecados, y no sólo por los nuestros sino por los de todo el mundo". 1 Juan 2:2 (NVI)

LECCIÓN 6: TOTALMENTE COMPROMETIDO

HOJA DE TRABAJO 1









# Lección 1

# Totalmente Enfocado!

## Un vistazo a la Lección

Al terminar esta lección, los niños estarán familiarizados con la historia básica del Ejército de Salvación. Comprenderán que, al igual que William Booth, necesitan estar *totalmente enfocados* en Jesús, y que la salvación es para todas las personas.

### Apertura

¡BIENVENIDOS JÓVENES SOLDADOS!

Variación del juego *Simón dice*

### Versículo para memorizar

“Fijemos la mirada en Jesús”. Hebreos 12:2a (NVI)

### PARA ENSEÑAR EL VERSÍCULO

Materiales: afiche preparado

### Lección

### EL MINISTERIO DE WILLIAM BOOTH

Materiales: 1 lata de sopa, 1 barra de jabón y una cruz (para visualizar el ministerio de William Booth)

### Aprendizaje grupal

¡SOPA, JABÓN Y SALVACIÓN PARA TODOS!

Materiales: recipiente con snacks (papas fritas, pretzels, palomitas, dulces, etc.)

### Devocional

### TOTALMENTE ENFOCADO

### CORO

*Fija tus ojos en Cristo*

### ORACIÓN

# Apertura

## ¡BIENVENIDOS JÓVENES SOLDADOS!

Variación del juego *Simón dice*

Diga: **¿Saben lo que significa ser un joven soldado?** (Dé tiempo para respuestas.)

Un joven soldado es una persona joven, de entre 7 y 13 años, que decide que quiere unirse al Ejército de Salvación como su iglesia. En las siguientes semanas estudiaremos las lecciones que nos ayudarán a aprender lo que significa ser un joven soldado.

1. Diga a los niños que se levanten y formen una línea recta, y que mantengan la cabeza girada hacia la izquierda durante esta actividad.
2. Dígales que van a jugar *Simón dice*. Durante este juego el maestro dará instrucciones visuales y verbales. (Un ejemplo de instrucción verbal es “salten en el lugar”. Un ejemplo de instrucción visual es “hagan esto” mientras que el maestro realiza la acción sin dar una instrucción verbal.) Algunas actividades se realizarán fácilmente escuchando; sin embargo, las instrucciones visuales serán difíciles de realizar ya que sus cabezas deben estar giradas hacia la izquierda todo el tiempo.
3. Hablen sobre el juego. Pregunte: **¿Cuáles instrucciones fueron fáciles de seguir y cuáles fueron más difíciles de seguir?**

El objetivo de la actividad es ser capaz de ver al maestro para seguir todas las instrucciones adecuadamente. Esta actividad llevará a la lección.

# Versículo para memorizar

“Fijemos la mirada en Jesús”. Hebreos 12:2a (NVI)

## PARA ENSEÑAR EL VERSÍCULO

Materiales: afiche preparado

En una pliego de cartulina prepare el versículo para que luzca como una gráfica optométrica.



# Lección

## EL MINISTERIO DE WILLIAM BOOTH

Materiales: 1 lata de sopa, 1 barra de sopa y una cruz (para visualizar el ministerio de William Booth)

Diga: **William Booth, el fundador del Ejército de Salvación, era un joven de Inglaterra que provenía de una familia pobre. Su padre no podía pagar sus estudios, así que le consiguió**



un empleo como aprendiz en una casa de empeños.

A veces las personas no tienen dinero suficiente para el alimento y la renta, así que van a una casa de empeño y venden sus pertenencias a un prestamista que les da dinero por ellas. Más tarde, pueden volver a comprar los artículos, o se los venderán a alguien más.

Tal vez por haber crecido en la pobreza, William Booth sentía un gran pesar por las personas que eran menos afortunadas. A los 15 años, comenzó a asistir a la Iglesia Metodista. El fundador del Metodismo, John Wesley, predicaba no solo a los pobres sino también a aquellos a quienes Dios no les importaba en lo más mínimo. William llevó esta idea más lejos cuando comenzó su ministerio. ¡No solo predicaba a aquellos menos afortunados, sino que les daba ropa, alimento, abrigo e incluso trabajo a aquellos que lo necesitaban!

¡Su lema era SOPA, JABÓN Y SALVACIÓN! (Muestre una lata de sopa, una barra de jabón y una cruz.)

Diga: William Booth creía que no era suficiente mostrar a las personas un Salvador amoroso y compasivo e insistir en que lo aceptaran. Sabía que las personas estaban hambrientas y

necesitaban alimento. Estaban sucias y había que enseñarles a limpiarse. Antes que pudiera dar a aquellos que tenían hambre el alimento espiritual, debía alimentarlos físicamente. Les daba sopa para el cuerpo, jabón para limpiarse por fuera y les presentaba a Jesús, quien les traía limpieza espiritual: salvación interior: ¡Sopa, jabón y salvación!

Su pasión por predicar y ayudar a los demás continuó creciendo. Cuando tenía 19 años, su entrenamiento como prestamista terminó y viajó a Londres en busca de empleo. No le gustaba esa clase de empleo, pero estaba forzado a realizarlo para sostener a su familia. Pasaba los domingos predicando en las calles.

En aquellos días, a la gente “común” no se le permitía sentarse junto a los miembros adinerados de la iglesia. Debían sentarse detrás de una mampara, escondidos de la vista del ministro y de los otros miembros. Los mensajes de William eran tan poderosos que la congregación tenía miedo que la gente “común” reclamara sus derechos y quisiera unirse a ellos.

Un adinerado dueño de tienda, a quien le gustaba el estilo de predicar de William Booth, lo convenció para que se convirtiera en evangelista de tiempo completo y que trabajara por \$2.00 por semana durante tres meses con un grupo llamado los Reformistas. En este periodo conoció a Catherine Mumford, que más tarde se



convirtió en su esposa. Era una dama muy determinada con una capacidad natural para hablar en público. William estaba de acuerdo en que si las personas estaban encontrando la salvación, no importaba si el mensajero era hombre o mujer. Continuó predicando con más pasión que nunca.

El 2 de julio de 1865, William Booth fue invitado a realizar una reunión en una carpa, cerca de los suburbios del Este de Londres. Este fue el comienzo de la Misión Cristiana.

Después de varios años de luchar con su trabajo como Superintendente General de la Misión Cristiana, William Booth sintió que algo faltaba. Muchas personas estaban siendo salvadas, pero aún había muchas otras que no habían escuchado hablar del amor y salvación de Jesús.

Un día, William, su hijo Bramwell y George Scott Railton, secretario de la Misión Cristiana, estaban leyendo una noticia sobre la Misión que decía que la Misión era un “EJÉRCITO VOLUNTARIO”. A William Booth no le gustó esta declaración y protestó: “¡YO NO SOY VOLUNTARIO, SOY MILITANTE O NADA!” William tachó la palabra “voluntario” y escribió “salvación”. Entonces, en 1878, la Misión Cristiana se empezó a conocer como Ejército de Salvación.

Ahora que Booth estaba comandando un Ejército, comenzó a operar como tal. Se convirtió en General y llamó a sus ministros “oficiales”, con rangos como coronel, mayor, capitán y teniente. Los miembros se llamaron “soldados”. Ambos, oficiales y soldados, comenzaron a usar uniformes. Llamaron a la iglesia un “Cuerpo”. Aún es muy similar en organización.

A las personas que William Booth llegaba tenían hambre, pobreza, frío y estaban perdidos en el pecado. Eran personas que la iglesia

había dejado de lado, y William creía que la salvación también era para ellos. Creía que Dios quería que no solo alimentara al hambriento, sino que le diera el “pan de vida”, que es Jesús.

## Aprendizaje grupal

### ¡SOPA, JABÓN Y SALVACIÓN PARA TODOS!

Materiales: recipiente con snacks (papas fritas, pretzels, palomitas, caramelos, etc.)

Para ayudar a los niños a comprender este concepto, realice la siguiente actividad en grupo: Coloque algún tipo de comida (caramelos, frutas, papas





fritas, etc.) enfrente de los niños pero dígalas que no pueden comerlas.

Diga: Piensen en alguna vez en que tuvieron mucha hambre o no tenían dinero para comprar comida. ¿Cómo se sintieron? ¿Y si alguien consiguiera algo y ustedes no? ¿Se sentirían como extraños? (Comparta la comida al final de la clase.)

## Devocional TOTALMENTE ENFOCADO

Diga: Cuando William Booth tenía 15 años, se arrodilló y oró: “Dios tendrá todo lo que hay de William Booth”. Desde entonces estaba *totalmente enfocado* en Jesús y en hacer Su voluntad. Pronto se dio cuenta de lo que Dios quería que hiciera era predicar las buenas nuevas de salvación. William Booth probablemente se desanimó cuando las personas se negaron a escuchar su mensaje. Fue ridiculizado y perseguido por lo que estaba haciendo, pero nunca desistió. Tenía los ojos puestos en el Señor.

Su esposa, Catherine, estaba tan comprometida como él en cumplir la voluntad de Dios y juntos servían fielmente al Señor. Bajo su liderazgo, el Ejército creció y se desarrolló hasta ser como lo conocemos hoy. El Ejército de Salvación es un movimiento internacional que forma parte de la iglesia cristiana. Su mensaje está basado en la Biblia, y su ministerio está motivado por Dios. Su misión es predicar el evangelio de Jesucristo y suplir la necesidad humana en Su nombre. El General John Gowans resumió la misión del Ejército de Salvación de esta forma: “Salvar almas, cultivar santos y servir a la humanidad que sufre”. ¿Pueden

memorizar esos tres puntos?

- Salvar almas
- Cultivar santos
- Servir a la humanidad que sufre

Diga: William y Catherine Booth estaban *totalmente enfocados* en Jesús. Nosotros, también, necesitamos enfocarnos en Él. En Hebreos 12:2a (NVI), la Biblia dice: “Fijemos la mirada en Jesús”. ¿Por qué creen que es importante enfocarse en

Jesús? (Dé tiempo para respuestas.)

¿Cuáles son algunas cosas que podrían impedir que

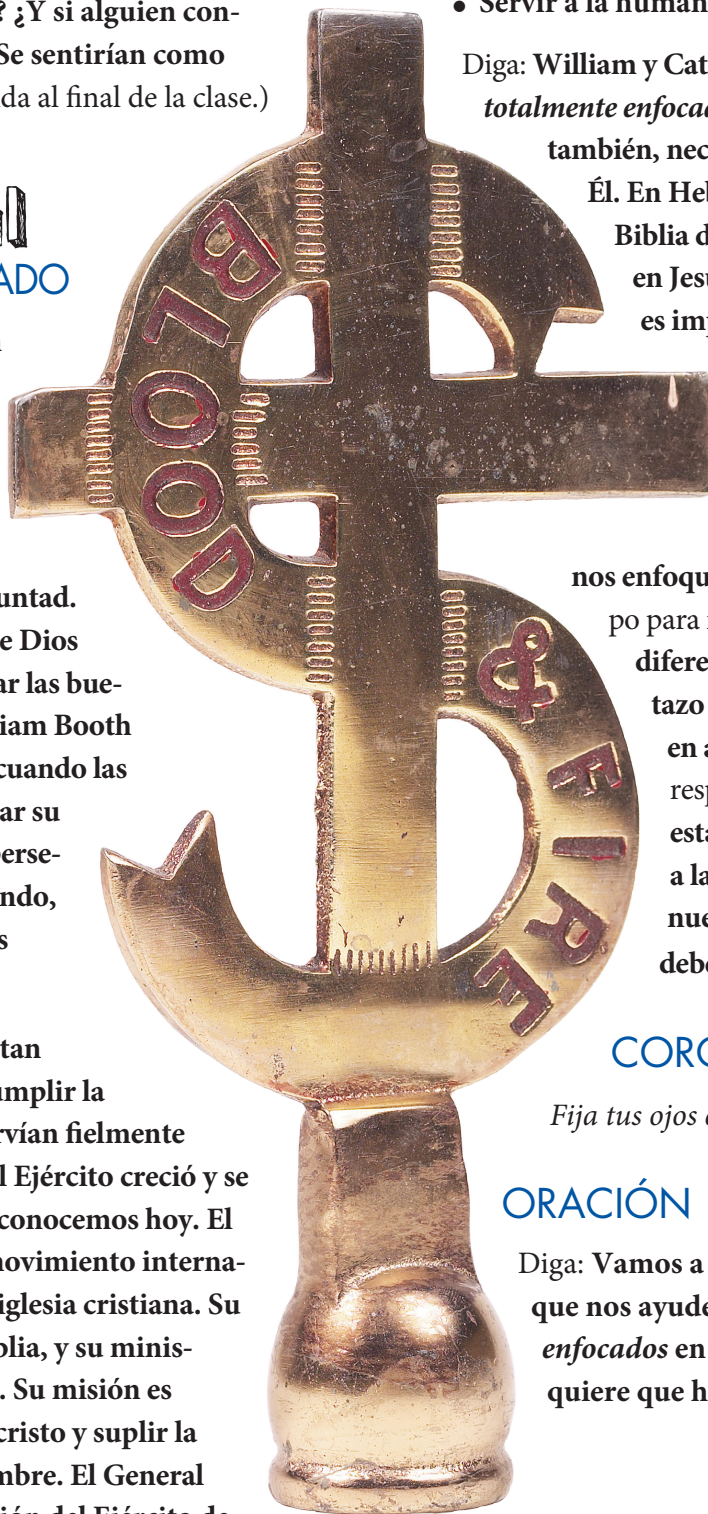
nos enfoquemos en Él? (Dé tiempo para respuestas.) ¿Cuál es la diferencia entre echar un vistazo a algo y fijar la mirada en algo? (Dé tiempo para respuestas.) Mientras que está bien echar un vistazo a las cosas de este mundo, nuestro foco principal debe estar en Jesús.

## CORO

*Fija tus ojos en Cristo*

## ORACIÓN

Diga: Vamos a orar y pedirle a Dios que nos ayude a estar *totalmente enfocados* en Él y a hacer lo que Él quiere que hagamos.







# Canciones

*Totalmente enfocado*

## 1. YO SOY SOLDADO DE JESÚS

Yo soy soldado de Jesús  
Y siervo del Señor,  
No temeré llevar la cruz,  
Sufriendo por su amor.

## 2. YO QUIERO SER SOLDADO DE LA CRUZ

Yo quiero ser soldado de la cruz,  
valiente y fiel;  
yo quiero ser soldado de la cruz,  
yo quiero ser, yo quiero ser;  
yo quiero ser soldado de la cruz  
y seguir luchando  
pues, por su gracia, Cristo da victoria.

## 3. FIJA TUS OJOS EN CRISTO

Fija tus ojos en Cristo  
Tan lleno de gracia y amor  
Y lo terrenal sin valor será  
A la luz del glorioso Señor.

# Canciones

*Totalmente enfocado*

## 1. YO SOY SOLDADO DE JESÚS

Yo soy soldado de Jesús  
Y siervo del Señor,  
No temeré llevar la cruz,  
Sufriendo por su amor.

## 2. YO QUIERO SER SOLDADO DE LA CRUZ

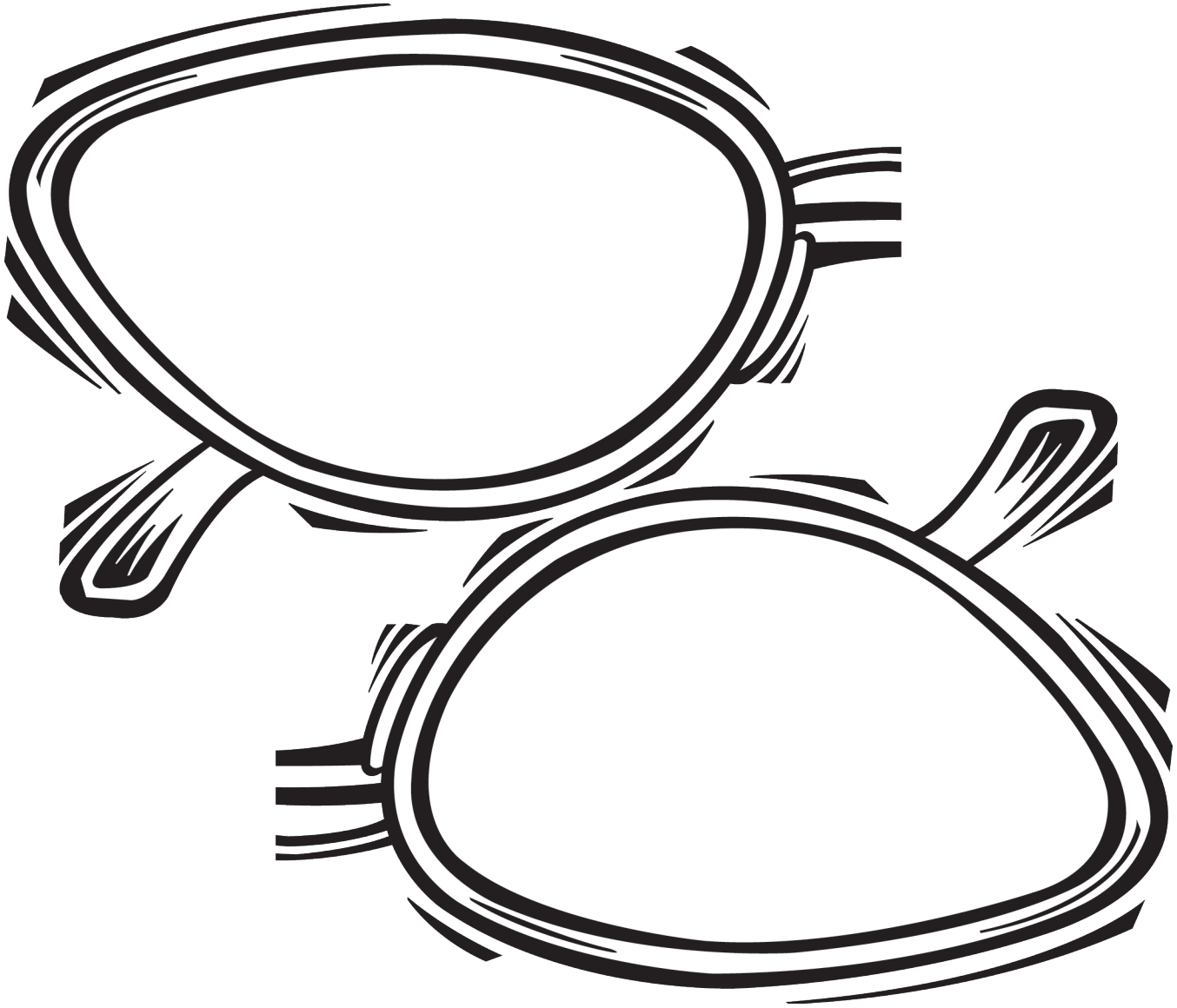
Yo quiero ser soldado de la cruz,  
valiente y fiel;  
yo quiero ser soldado de la cruz,  
yo quiero ser, yo quiero ser;  
yo quiero ser soldado de la cruz  
y seguir luchando  
pues, por su gracia, Cristo da victoria.

## 3. FIJA TUS OJOS EN CRISTO

Fija tus ojos en Cristo  
Tan lleno de gracia y amor  
Y lo terrenal sin valor será  
A la luz del glorioso Señor.

# CLAVA LA MIRADA

Haz dibujos en los espacios vacíos sobre las formas en que **TÚ** puedes fijar tu mirada en Jesús.




Completa el versículo para memorizar en la línea abajo, organizando las letras.

“JIFADNO AL RMAIAD NE SJSUE”.

Hebreos 12:2a (NVI)

# CON EL CORAZÓN HACIA DIOS —Y LA MANO AL HOMBRE

Traza la silueta de tu mano y en cada dedo escribe el nombre de una persona por la que vas a orar. Esta semana, usa tu propia mano como recordatorio para orar por estas cinco personas.



"FIJEMOS LA MIRADA EN JESÚS". HEBREOS 12:2a (NVI)

# M DÍA



Pega un pedazo de cartón detrás del círculo. Recorta por la línea punteada (el círculo y el cartón). Coloca un clip grande alrededor del círculo central. Coloca un tache o alfiler mariposa en el centro del círculo para sostener el clip. Gira el clip. Donde se detenga, escoge una actividad de la A a la I que te ayudaría a enfocarte en Jesús durante esa hora del día. Escribe la letra en uno de los círculos que están dentro de esa sección. Continúa girando hasta que todos los 12 cuadros estén llenos. (Puedes usar las letras más de una vez).

**A**  
Actividades juveniles del Cuerpo.

**B**  
Leer una historia bíblica.

**C**  
Orar en silencio.

**D**  
Pensar en Jesús.

**E**  
Orar antes de dormir.

**F**  
Testificar a un amigo sobre Jesús en la parada del bus.

**G**  
Sonreír a un amigo que está triste.

**H**  
Compartir el almuerzo con alguien que olvidó el suyo.

**I**  
Unirse a un club bíblico o de oración en la escuela.

“Fijemos la mirada en Jesús”. Hebreos 12:2a (NVI)



Jovenens Soldados son...

**Totalmente  
Enfocado!**

"Fijemos la mirada en Jesús". Hebreos 12:2a (NVI)

Jovenens Soldados son...

**Totalmente  
Enfocado!**

"Fijemos la mirada en Jesús". Hebreos 12:2a (NVI)

Jovenens Soldados son...

**Totalmente  
Enfocado!**

"Fijemos la mirada en Jesús". Hebreos 12:2a (NVI)

Jovenens Soldados son...

**Totalmente  
Enfocado!**

"Fijemos la mirada en Jesús". Hebreos 12:2a (NVI)



Three vertical lines for writing

COLOQUE  
EL SELLO  
AQUÍ

Three vertical lines for writing

COLOQUE  
EL SELLO  
AQUÍ



Three vertical lines for writing

COLOQUE  
EL SELLO  
AQUÍ

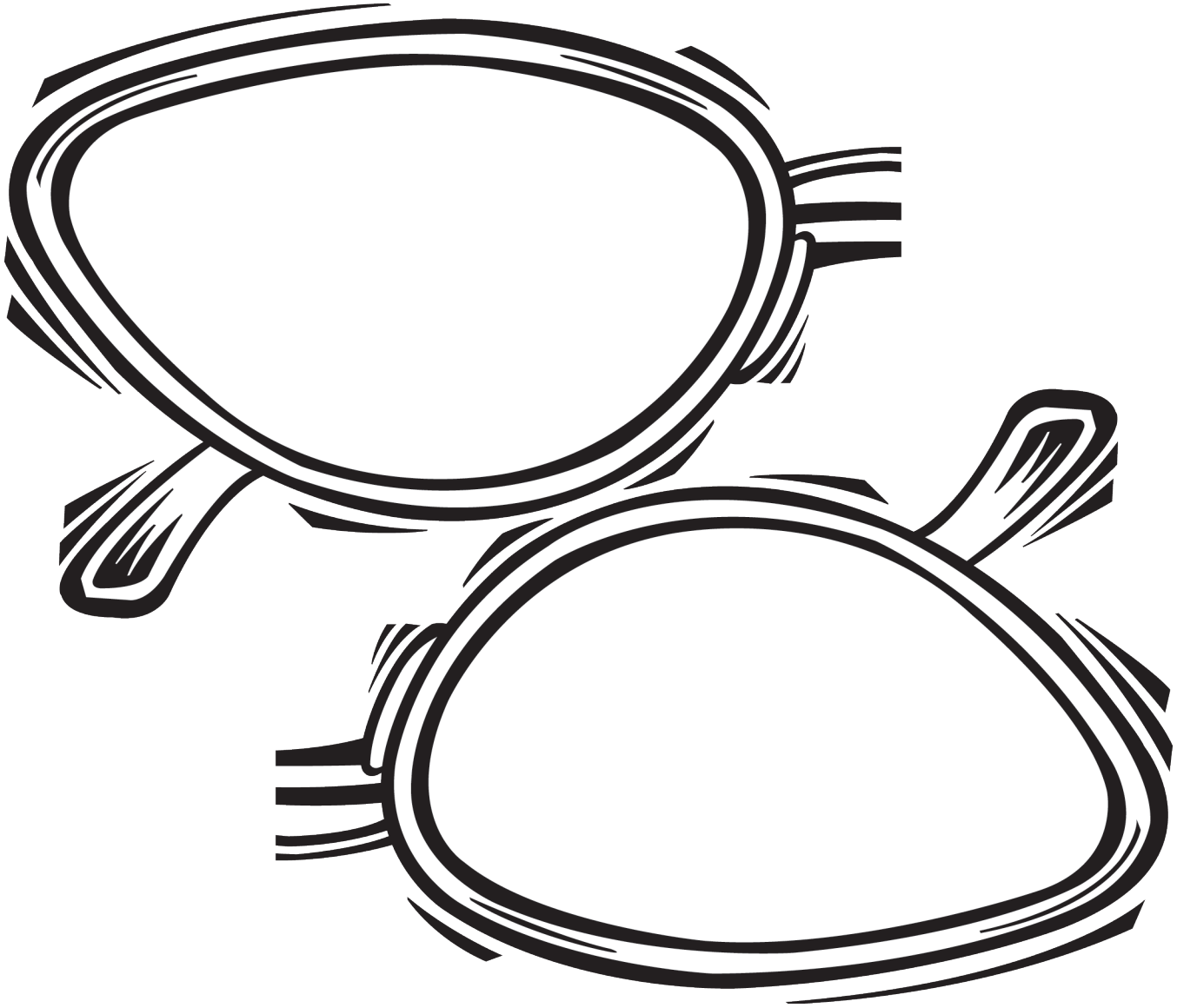
Three vertical lines for writing

COLOQUE  
EL SELLO  
AQUÍ



# CLAVA LA MIRADA

Haz dibujos en los espacios vacíos sobre las formas en que **TÚ** puedes fijar tu mirada en Jesús.



Completa el versículo para memorizar en la línea abajo, organizando las letras.

“JIFADNO AL RMAIAD NE SJSUE”.

Hebreos 12:2a (NVI)

# M DÍA



Pega un pedazo de cartón detrás del círculo. Recorta por la línea punteada (el círculo y el cartón). Coloca un clip grande alrededor del círculo central. Coloca un tache o alfiler mariposa en el centro del círculo para sostener el clip. Gira el clip. Donde se detenga, escoge una actividad de la A a la I que te ayudaría a enfocarte en Jesús durante esa hora del día. Escribe la letra en uno de los círculos que están dentro de esa sección. Continúa girando hasta que todos los 12 cuadros estén llenos. (Puedes usar las letras más de una vez).

**A**  
Actividades juveniles del Cuerpo.

**B**  
Leer una historia bíblica.

**C**  
Orar en silencio.

**D**  
Pensar en Jesús.

**E**  
Orar antes de dormir.

**F**  
Testificar a un amigo sobre Jesús en la parada del bus.

**G**  
Sonreír a un amigo que está triste.

**H**  
Compartir el almuerzo con alguien que olvidó el suyo.


**I**  
Unirse a un club bíblico o de oración en la escuela.

“Fijemos la mirada en Jesús”. Hebreos 12:2a (NVI)



# CON EL CORAZÓN HACIA DIOS —Y LA MANO AL HOMBRE

Traza la silueta de tu mano y en cada dedo escribe el nombre de una persona por la que vas a orar. Esta semana, usa tu propia mano como recordatorio para orar por estas cinco personas.



“FIJEMOS LA MIRADA EN JESÚS”. HEBREOS 12:2a (NVI)

Jovenens Soldados son...

**Totalmente  
Enfocado!**

"Fijemos la mirada en Jesús". Hebreos 12:2a (NVI)

Jovenens Soldados son...

**Totalmente  
Enfocado!**

"Fijemos la mirada en Jesús". Hebreos 12:2a (NVI)

Jovenens Soldados son...

**Totalmente  
Enfocado!**

"Fijemos la mirada en Jesús". Hebreos 12:2a (NVI)

Jovenens Soldados son...

**Totalmente  
Enfocado!**

"Fijemos la mirada en Jesús". Hebreos 12:2a (NVI)



Three vertical lines for writing

COLOQUE  
EL SELLO  
AQUÍ

Three vertical lines for writing

COLOQUE  
EL SELLO  
AQUÍ



Three vertical lines for writing

COLOQUE  
EL SELLO  
AQUÍ

Three vertical lines for writing

COLOQUE  
EL SELLO  
AQUÍ



# Canciones

*Totalmente enfocado*

## 1. YO SOY SOLDADO DE JESÚS

Yo soy soldado de Jesús  
Y siervo del Señor,  
No temeré llevar la cruz,  
Sufriendo por su amor.

## 2. YO QUIERO SER SOLDADO DE LA CRUZ

Yo quiero ser soldado de la cruz,  
valiente y fiel;  
yo quiero ser soldado de la cruz,  
yo quiero ser, yo quiero ser;  
yo quiero ser soldado de la cruz  
y seguir luchando  
pues, por su gracia, Cristo da victoria.

## 3. FIJA TUS OJOS EN CRISTO

Fija tus ojos en Cristo  
Tan lleno de gracia y amor  
Y lo terrenal sin valor será  
A la luz del glorioso Señor.

# Canciones

*Totalmente enfocado*

## 1. YO SOY SOLDADO DE JESÚS

Yo soy soldado de Jesús  
Y siervo del Señor,  
No temeré llevar la cruz,  
Sufriendo por su amor.

## 2. YO QUIERO SER SOLDADO DE LA CRUZ

Yo quiero ser soldado de la cruz,  
valiente y fiel;  
yo quiero ser soldado de la cruz,  
yo quiero ser, yo quiero ser;  
yo quiero ser soldado de la cruz  
y seguir luchando  
pues, por su gracia, Cristo da victoria.

## 3. FIJA TUS OJOS EN CRISTO

Fija tus ojos en Cristo  
Tan lleno de gracia y amor  
Y lo terrenal sin valor será  
A la luz del glorioso Señor.



## Lección 2

# Totalmente Perdonado!

## Un vistazo a la Lección

Al final de esta lección, los niños comprenderán los conceptos de pecado, perdón y salvación. También tendrán la oportunidad de aceptar a Jesucristo como su Salvador personal.

### Apertura

#### CONSTRUCCIÓN DE LA BASE

### Versículo para memorizar

“Si confesamos nuestros pecados, Dios, que es fiel y justo, nos los perdonará y nos limpiará de toda maldad”. 1 Juan 1:9 (NVI)

#### PARA ENSEÑAR EL VERSÍCULO

Materiales: pizarra, sujetadores de papel (broches), hilo o cuerda

### Lección y devocional

#### COLORES DEL EVANGELIO

Materiales: recipiente con caramelos (rojos, blancos, azules, amarillos y verdes)

### Memorización de la promesa

### Aprendizaje grupal

#### CAMINATA DE CONFIANZA

Materiales: venda para los ojos, artículos para obstaculizar el camino

### Actividades adicionales

#### SUPER JENGA®

Materiales: Super Jenga®

#### GRABADO CON CRAYONES

Materiales: crayones (mucho negro), cartulina blanca, Biblias, cucharas plásticas, periódicos para cubrir las mesas

#### TESTIMONIO EN UNA CAMISETA

Opción alternativa para los niños mayores

Materiales: camiseta sin estampado para cada alumno, papel mantequilla, crayones para tela, cartón, alfileres, plancha

### Cierre

#### ORACIÓN

# Apertura

## CONSTRUCCIÓN DE LA BASE

Diga: **Aquí tenemos algunos bloques. ¿Quién quiere tratar de hacer un edificio con estos bloques?** (Invite a 2 ó 3 niños a trabajar con los bloques.) **¡Gracias por las construcciones! ¿Qué es importante al crear estas estructuras?** (Dé tiempo para respuestas.) **Lo más importante es la base, donde se colocan los primeros bloques. Cuando construimos una base firme, nuestro edificio va a estar firme. Podemos hacerlo muy alto y lindo.** (Construya con los bloques mientras que habla.)

**Si no tenemos la base correcta, se puede ver bien al principio, pero no durará.** (Mientras que habla, construya un edificio con una mala base, debe caerse rápidamente.) **¡En la lección de hoy veremos cómo podemos construir una base firme para nuestras vidas!**

## Versículo para memorizar

“Si confesamos nuestros pecados, Dios, que es fiel y justo, nos los perdonará y nos limpiará de toda maldad”. 1 Juan 1:9 (NVI)

## PARA ENSEÑAR EL VERSÍCULO

Materiales: pizarra, sujetadores de papel (broches), hilo o cuerda

En una pizarra, escriba 1 Juan 1:9 y asegúrese de colocar las palabras en desorden en toda la pizarra. Al lado de cada palabra, coloque un sujetador de papel (broche). Ponga una punta del hilo en el primer sujetador de papel (que está al lado de la

referencia bíblica).

Deje que los niños descubran el versículo uniendo el hilo al sujetador de papel de cada palabra. Al revisar el versículo, recuérdelos lo que es el pecado –cosas que hacemos que desagradan a Dios–. Como actividad de refuerzo, puede pedirles que compitan para ver quién organiza el versículo más rápidamente.

## Lección y Devocional

### COLORES DEL EVANGELIO


Materiales: recipiente con caramelos (rojos, blancos, azules, amarillos y verdes)

*Nota: Podría pedir ayuda a algunas personas o a los oficiales del Cuerpo para orar con aquellos que quieran aceptar a Cristo.*

Diga: **¿Ustedes tienen un mejor amigo?** (Dé tiempo para respuestas.)

**¿Cómo se llama?** (Dé tiempo para respuestas.)

**¿Qué hace a esta persona su mejor amigo?** (Dé tiempo para respuestas.)



Diga: **Quiero contarles sobre mi mejor amigo. Voy a darles unas pistas a ver si pueden adivinar de quién estoy hablando. Su nombre tiene 5 letras. Él me ama. Nació hace mucho tiempo en un país muy lejano... ¿alguna idea?** (Dé tiempo para respuestas.) **Adivinaron. ¡JESÚS! Jesús es mi mejor amigo. Él me ama y se preocupa por**

mí. ¿Cómo sé eso? Hace casi 2.000 años, Jesús, el único Hijo de Dios, nació en la tierra. Vivió una vida perfecta y les contó a todos sobre Dios y cómo vivir vidas que le agradan al Padre. ¿Conocen el versículo Juan 3:16? ¡Vamos a repetirlo juntos! (Repitan el versículo juntos.)

Jesús murió en la cruz para que podamos ser perdonados de nuestros pecados y ser parte de la familia de Dios. ¿Recuerdan nuestro versículo para memorizar? (Reciten el versículo juntos.) Por causa de nuestro pecado, las cosas malas que hacemos, estamos separados de Dios. Pero cuando nos arrepentimos de esos pecados y le pedimos a Jesús Su perdón, ¡Él nos perdona! Podemos ser parte de Su familia al aceptarle como nuestro Salvador y vivir para agradar a Dios.

Algunos de ustedes pueden estar pensando: “¿Por qué quiero que Jesús sea mi mejor amigo?” O tal vez están diciendo: “Yo ya tengo un super mejor amigo”. Les voy a decir por qué deben querer a Jesús como su mejor amigo.

Saque un recipiente con caramelos, las gomitas funcionan mejor. Prepare los colores necesarios para la historia.

Diga: ¿A cuántos de ustedes les gustan los caramelos? Por supuesto que a todos. Cada vez que veo caramelos pienso en mi mejor amigo, Jesús. ¿Sabían que mirando los diferentes colores podemos aprender mucho sobre Jesús? Es verdad.

Vamos a ver qué clase de caramelo tenemos aquí. Miren, aquí hay uno azul. Este color me recuerda algo muy triste. Cuando Dios creó el mundo, el hombre no tenía pecado. ¿Qué es el pecado? (Dé tiempo para respuestas.) Pecado son las cosas malas que hacemos y que no agradan a Dios. ¿Pueden mencionar algunas cosas que son pecados? (Dé tiempo para respuestas.) Cuando Dios creó a los humanos, no había pecado.

¿Quién sabe el nombre de las primeras personas que Dios creó? (Dé tiempo para respuestas.) Sí, Adán y Eva fueron creados sin pecado. Pero algo terrible sucedió. Escucharon a Satanás y desobedecieron a Dios. En el momento que desobedecieron a Dios, el pecado entró en el mundo. Ahora, todos somos pecadores.

*Alerta para el maestro: Algunos de sus potenciales jóvenes soldados pueden asociar el color del caramelo con el color de su piel y malinterpretar el significado. También, el arco iris es utilizado como símbolo de la comunidad homosexual. Refuerce el concepto de que estos colores no son buenos o malos en sí mismos, sino que los estamos usando para recordar el amor de Dios por nosotros.*

Este caramelo azul me recuerda la fealdad del pecado. Nuestro corazón se ensucia cuando pecamos. Dios dice en la Biblia que “todos han pecado y están privados de la gloria de Dios” (Romanos 3:23 NVI).

Diga: La Biblia también dice: “Porque la paga del pecado es muerte” (Romanos 6:23a). ¡Pero Dios proveyó una solución! Él nos ama tanto que hizo posible que se pagara por nuestro pecado. Eso es lo que representa el siguiente caramelo. Es ROJO. Dios no quería que muriéramos por nuestro pecado, entonces envió a Su único Hijo, Jesucristo, a morir por nosotros. Romanos 5:8 dice: “Pero Dios demuestra su amor por nosotros en esto: en que cuando todavía éramos pecadores, Cristo murió por nosotros”. El caramelo ROJO representa la sangre de Jesucristo. ¿Cómo murió Jesús por nuestros pecados? (Dé tiempo para respuestas.) Sí, murió en la cruz para que nosotros pudiéramos ser perdonados de nuestros pecados.

Romanos 6:23b continúa diciendo: “Mientras que la dádiva de Dios es vida eterna en Cristo Jesús, nuestro Señor”. Podemos tener




el don de vida para siempre, si le pedimos a Jesús que nos perdone por nuestros pecados. El perdón está simbolizado por el caramelo BLANCO. Si admitimos que hemos pecado, Él perdonará nuestros pecados. Perdonará cada cosa equivocada que hemos hecho. Nos purificará. ¿Cuál era nuestro versículo para hoy?” (Repitan 1 Juan 1:9.)

Diga: Si le pedimos a Jesús que perdone nuestros pecados, podemos vivir con Él en el cielo. Juan 14:3 nos dice: “Y si me voy y se lo preparo, vendré y los tomaré conmigo. Así ustedes estarán donde yo esté”. El caramelo AMARILLO representa el cielo, porque si creemos en Jesús, entonces un día estaremos en el cielo con Él, y caminaremos por las calles de oro.

Finalmente, tengo un caramelo VERDE. ¿Qué les recuerda el color verde? (Dé tiempo para respuestas.) El verde me recuerda cosas que están creciendo. Me recuerda la nueva vida, la vida eterna que ustedes y yo podemos recibir de Dios. Una vez que le pedimos a Jesús que sea parte de nuestra vida, empezamos a formar parte de la familia de Dios; nos convertimos en Sus hijos. Pero eso no es todo. Debemos aprender más y más sobre Dios para poder crecer y ser más y más como Jesús. 2 Pedro 3:18 nos dice: “Crecan en la gracia y en el conocimiento de nuestro Señor y Salvador Jesucristo. Conózcanlo mejor”.

Después de escuchar mi historia sobre los colores, tal vez estén interesados en pedirle a Jesús que entre en su corazón. Eso no significa que Él va a entrar realmente en el músculo que hace bombear la sangre a todo su cuerpo. “Corazón” significa lo que ustedes son de verdad. Que Jesús



entre en su corazón significa que Él se hace parte de ustedes. Si se lo piden, Él será su mejor amigo por toda la vida y nunca los dejará. Al dejar que Jesús sea parte de ustedes, Él puede cambiar quiénes son y hacerlos una nueva creación. ¿Recuerdan los bloques? Para construir una vida que dure, la mejor base que podemos tener es Jesús. ¿Tienen a Jesús como su mejor amigo, la base de su vida, su Salvador? Jesús quiere ser su

mejor amigo, pero tienen que pedirselo. Voy a decir una oración, y si les gustaría que Jesús sea su mejor amigo para toda la vida y los limpie de su pecado, para que puedan ir al cielo algún día, repitan después de mí:

**“Querido Jesús, sé que soy pecador. He hecho cosas equivocadas y lo siento. Creo que tú me amas y moriste por mí. Ahora mismo, te pido que perdones mis pecados. Te recibo como mi Salvador. Gracias. Amén”.**

Diga: Si dijeron esta oración, Jesús los escuchó, perdonó sus pecados, vino a su corazón, ¡y ahora son hijos de Dios! (Dé a cada niño un grupo de caramelos como recordatorio de la lección.)

## Memorización de la promesa

Diga: Parte de la Promesa del Joven soldado dice: “Habiendo pedido a Dios perdón por mis pecados, confiaré en Él para conservarme puro”. Una vez que invitamos a Jesús a nuestras vidas, necesitamos poner nuestra confianza en Él cada día, seguir el ejemplo de Jesús y llevar una vida que agrade a Dios. ¿No es grandioso saber que Dios siempre está ahí para ayudarnos, guiarnos y cuidarnos? ¡Yo creo que lo es! (Repita la primera parte de la Promesa del Joven Soldado varias veces más.)

## Aprendizaje grupal

### CAMINATA DE CONFIANZA

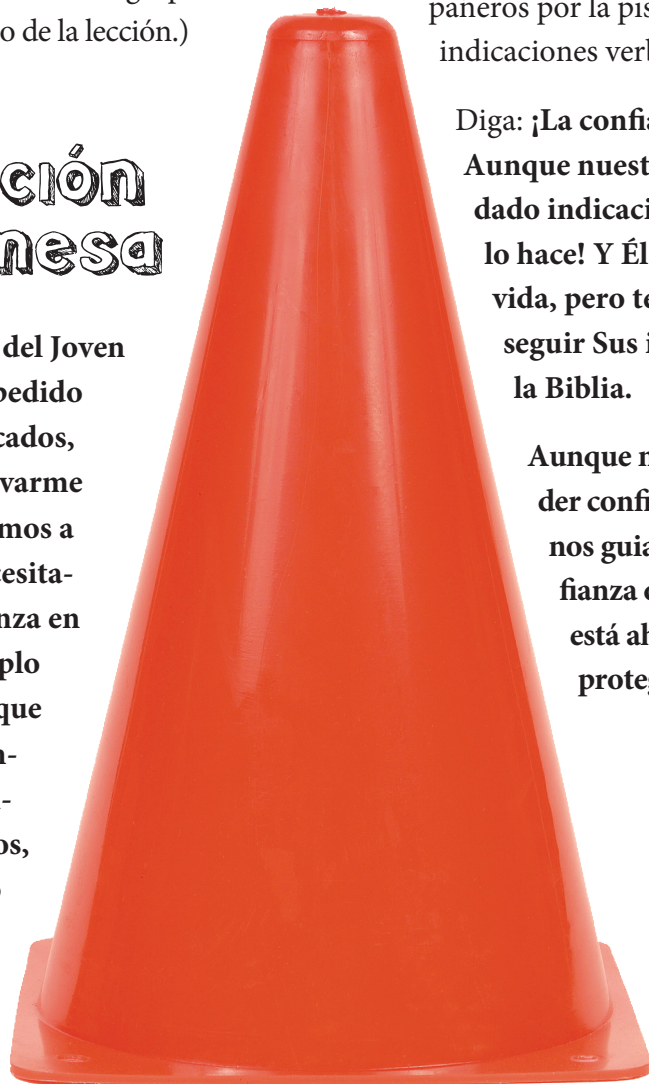
Materiales: venda para los ojos, artículos para obstaculizar el camino

Para reforzar el concepto de confianza, lleve a los niños a una caminata de confianza. Divídalos en parejas. Un niño será el líder y el otro usará la venda. Prepare una “pista de obstáculos” más o menos. Por ejemplo, coloque sillas en la sala, cambie los muebles o coloque conos de seguridad. ¡Solo asegúrese de que sea seguro!

Instruya a los líderes para que guíen a sus compañeros por la pista de obstáculos, dándoles indicaciones verbales.

Diga: **¡La confianza es muy importante! Aunque nuestros líderes pueden no haber dado indicaciones perfectas, ¡Dios sí lo hace! Y Él nos guía en toda nuestra vida, pero tenemos que confiar en Él y seguir Sus indicaciones como están en la Biblia.**

**Aunque no estábamos seguros de poder confiar siempre en la persona que nos guiaba, podemos tener la confianza de saber que ¡Dios siempre está ahí para ayudarnos, guiarnos y protegernos!**





# Actividades adicionales

## SUPER JENGA®

Materiales: Super Jenga®

Super Jenga® es una actividad adicional perfecta. ¡Los colores son rojo oscuro, amarillo y azul! Puede usar un marcador negro y escribir palabras clave de la lección, como perdón, salvación, Jesús, oración, etc. en los bloques individuales. Luego, cuando estén jugando, si no tienen todas las palabras clave en su vida, ¡su estructura caerá!

El juego se juega removiendo piezas de madera, una por una, pero manteniendo la torre (pilar) intacta.

## GRABADO CON CRAYONES

Materiales: crayones (mucho negro), cartulina blanca, Biblias, cucharas plásticas, periódicos para cubrir las mesas

Haga que los niños coloreen una cartulina blanca, usando muchos colores. Revise que presionen el lápiz para que el color del crayón se marque bien. Después de colorear todo el papel, cubran los colores con una capa de crayón negro. En esta capa negra, los niños pueden usar el borde de una cuchara de plástico para dibujar, una cruz, un corazón, el nombre “Jesús” o cualquier cosa que pueda relacionarse a la lección de hoy.

## TESTIMONIO EN CAMISETAS

Opción alternativa para los niños mayores

Materiales: camiseta sin estampado para cada alumno, papel mantequilla, crayones para tela, cartón, alfileres, plancha

Haga que los niños (individualmente o en grupo) diseñen un logo que describiría algo de la lec-

ción de hoy, o un logo de Jóvenes Soldados para el grupo. Dibuje el logo en el papel mantequilla con los crayones para tela, recuerde presionar y, si usa letras, escribir al revés. Coloque el cartón dentro de la camiseta y únalos con los alfileres. El logo debe estar bocabajo sobre la camiseta; y, con una plancha tibia, adhiera el logo a la camiseta. Cuidado al usar la plancha caliente cerca de los niños. Asegúrese de no mover el papel, o el logo se correrá.

*Consejo: Un vaso de vinagre en el agua de la primera lavada de la camiseta hará que el diseño dure más tiempo.*

Diga: **¿Recuerdan nuestro versículo para memorizar de hoy?**

(Dé tiempo para respuestas y repita el versículo con la clase.)

**¿Cómo nos muestra este versículo que podemos ser totalmente perdonados por Dios?** (Dé tiempo para respuestas.)

## Cierre

Diga: **En la Promesa del Joven Soldado aprendemos: “Habiendo pedido a Dios perdón por mis pecados, confiar en Él para conservarme puro”. Cuando invitamos a Jesús a nuestras vidas, confesamos nuestros pecados y le aceptamos como Salvador, podemos confiar en que Él nos dará la fuerza para ser buenos y seguirle. ¿Cuál es una forma de conseguir esa fortaleza? Hablando con Dios en oración. ¡Vamos a hablar con Dios!**

## ORACIÓN

Diga: **Vamos a orar y pedirle a Dios perdón por nuestros pecados.**

# Canciones

## Totalmente perdonado

### 1. CRISTO JESUS ES MI AMIGO

Cristo Jesús es mi amigo  
todas mis dudas quitó,  
y cómo él vive conmigo,  
tranquilo y confiado estoy.

### 2. ¡OH, QUE AMIGO NOS ES CRISTO!

¡Oh que amigo nos es Cristo!,  
nuestras penas él sufrió,  
y nos dice que llevemos  
todo a Dios en oración;  
¿nos sentimos agobiados  
y cargados de aflicción?,  
esto es porque no llevamos  
todo a Dios en oración.

¿Estás débil y turbado  
por cuidados y temor?,  
a Jesús, refugio eterno,  
dile todo en oración.  
¿Te abandonan tus amigos?,  
díselo en oración;  
en sus brazos amorosos  
paz tendrá tu corazón.

Jesucristo es nuestro amigo  
y la prueba nos mostró,  
pues para llevar consigo  
al culpable, se humanó.  
El castigo de su pueblo  
en su muerte él sufrió;  
Cristo es el amigo eterno,  
solo en él confío yo.

# Canciones

## Totalmente perdonado

### 1. CRISTO JESUS ES MI AMIGO

Cristo Jesús es mi amigo  
todas mis dudas quitó,  
y cómo él vive conmigo,  
tranquilo y confiado estoy.

### 2. ¡OH, QUE AMIGO NOS ES CRISTO!


¡Oh que amigo nos es Cristo!,  
nuestras penas él sufrió,  
y nos dice que llevemos  
todo a Dios en oración;  
¿nos sentimos agobiados  
y cargados de aflicción?,  
esto es porque no llevamos  
todo a Dios en oración.

¿Estás débil y turbado  
por cuidados y temor?,  
a Jesús, refugio eterno,  
dile todo en oración.  
¿Te abandonan tus amigos?,  
díselo en oración;  
en sus brazos amorosos  
paz tendrá tu corazón.


Jesucristo es nuestro amigo  
y la prueba nos mostró,  
pues para llevar consigo  
al culpable, se humanó.  
El castigo de su pueblo  
en su muerte él sufrió;  
Cristo es el amigo eterno,  
solo en él confío yo.

# En la cruz

Colorea el dibujo.



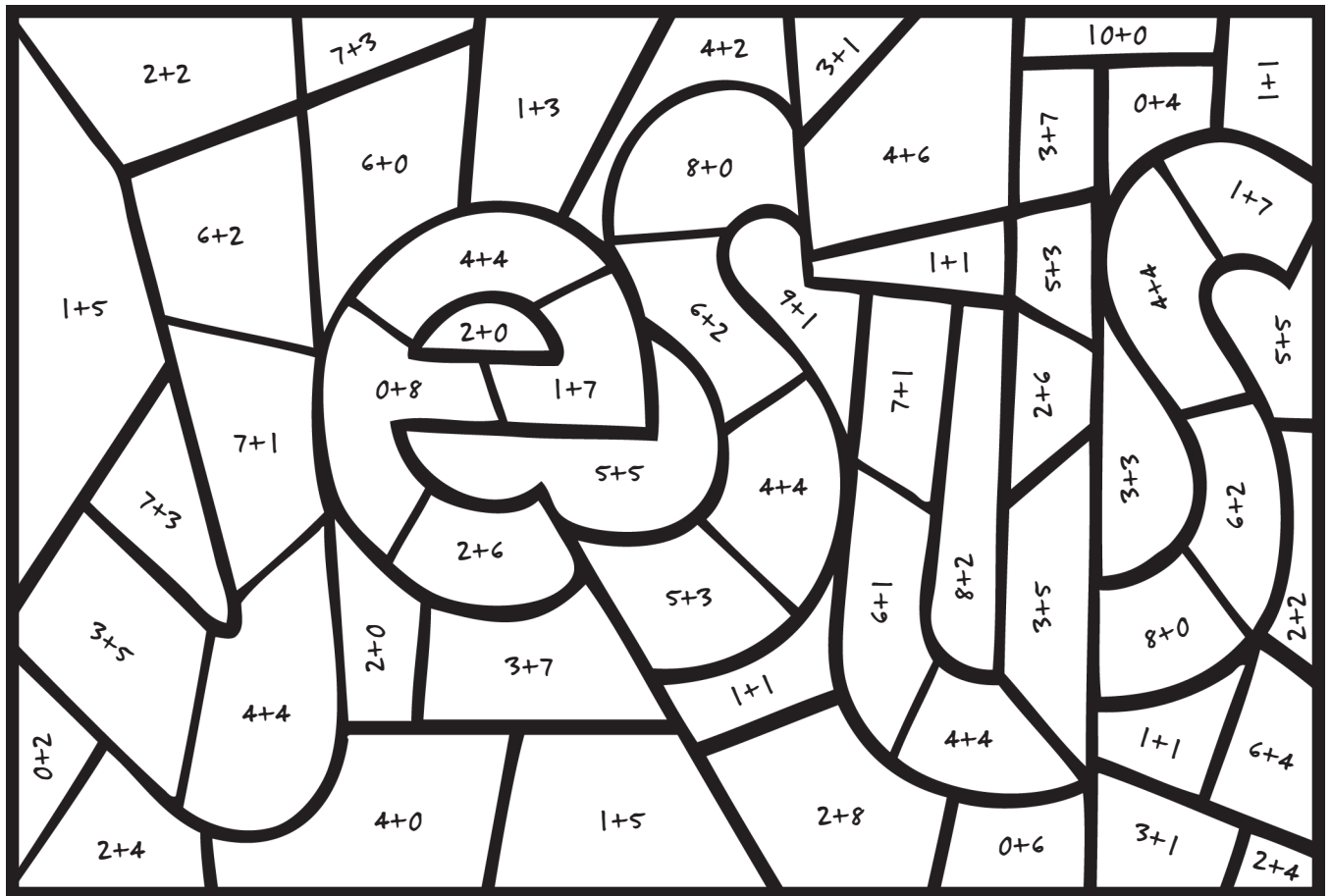
"Si confesamos nuestros pecados, Dios, que es fiel y justo, nos los perdonará y nos limpiará de toda maldad" | Juan 1:9 (NVI)



# MENSAJE DE VITRAL

Pinta las secciones numeradas, con el color correspondiente para ver el don más grandioso que ha sido dado.

2—MORADO    6—VERDE    10—AZUL    4—AMARILLO    8—ROJO



"Si confesamos nuestros pecados, Dios, que es fiel y justo, nos los perdonará y nos limpiará de toda maldad". 1 Juan 1:9 (NVI)



# EN QUIÉN CONFÍAS?

RESPONDE CADA UNA DE LAS PREGUNTAS EN EL ESPACIO DELINEADO.

María quería aceptar a Jesús como su Salvador, pero no creía que podía ser perdonada.  
¿Qué le dirías a María?

En la caja de la tienda, el empleado se equivoca y te da un billete de US\$5 en lugar de uno de US\$1. ¿Qué haces?

---

---

---

---

---

---

---

---

---

---

Jaime te dice que está tentado a vengarse del brabucón de la escuela. ¿Cómo lo ayudarás?

Tu amigo dice que está bien ver videos que tus padres dicen que no está permitido ver en casa.  
¿Qué haces?

---

---

---

---

---

---

---

---

## ÉL ES FIEL PARA PERDONAR.

Escribe sobre alguna vez en que confiaste en Jesús.

Escribe sobre alguna vez en que confiaste en otra persona.

---

---

---

---

---

---

---

---

---

---

**“Si confesamos nuestros pecados, Dios, que es fiel y justo, nos los perdonará y nos limpiará de toda maldad”. 1 Juan 1:9 (NVI)**

Jovenens Soldados son...

**Totalmente  
Perdonado!**

"Si confesamos nuestros pecados, Dios, que es fiel y justo, nos los perdonará y nos limpiará de toda maldad". 1 Juan 1:9 (NVI)

Jovenens Soldados son...

**Totalmente  
Perdonado!**

"Si confesamos nuestros pecados, Dios, que es fiel y justo, nos los perdonará y nos limpiará de toda maldad". 1 Juan 1:9 (NVI)

Jovenens Soldados son...

**Totalmente  
Perdonado!**

"Si confesamos nuestros pecados, Dios, que es fiel y justo, nos los perdonará y nos limpiará de toda maldad". 1 Juan 1:9 (NVI)

Jovenens Soldados son...

**Totalmente  
Perdonado!**

"Si confesamos nuestros pecados, Dios, que es fiel y justo, nos los perdonará y nos limpiará de toda maldad". 1 Juan 1:9 (NVI)



Three vertical lines for writing

COLOQUE  
EL SELLO  
AQUÍ

Three vertical lines for writing

COLOQUE  
EL SELLO  
AQUÍ



Three vertical lines for writing

COLOQUE  
EL SELLO  
AQUÍ


Three vertical lines for writing

COLOQUE  
EL SELLO  
AQUÍ



# En la cruz

Colorea el dibujo.



"Si confesamos nuestros pecados, Dios, que es fiel y justo, nos los perdonará y nos limpiará de toda maldad" | Juan 1:9 (NVI)

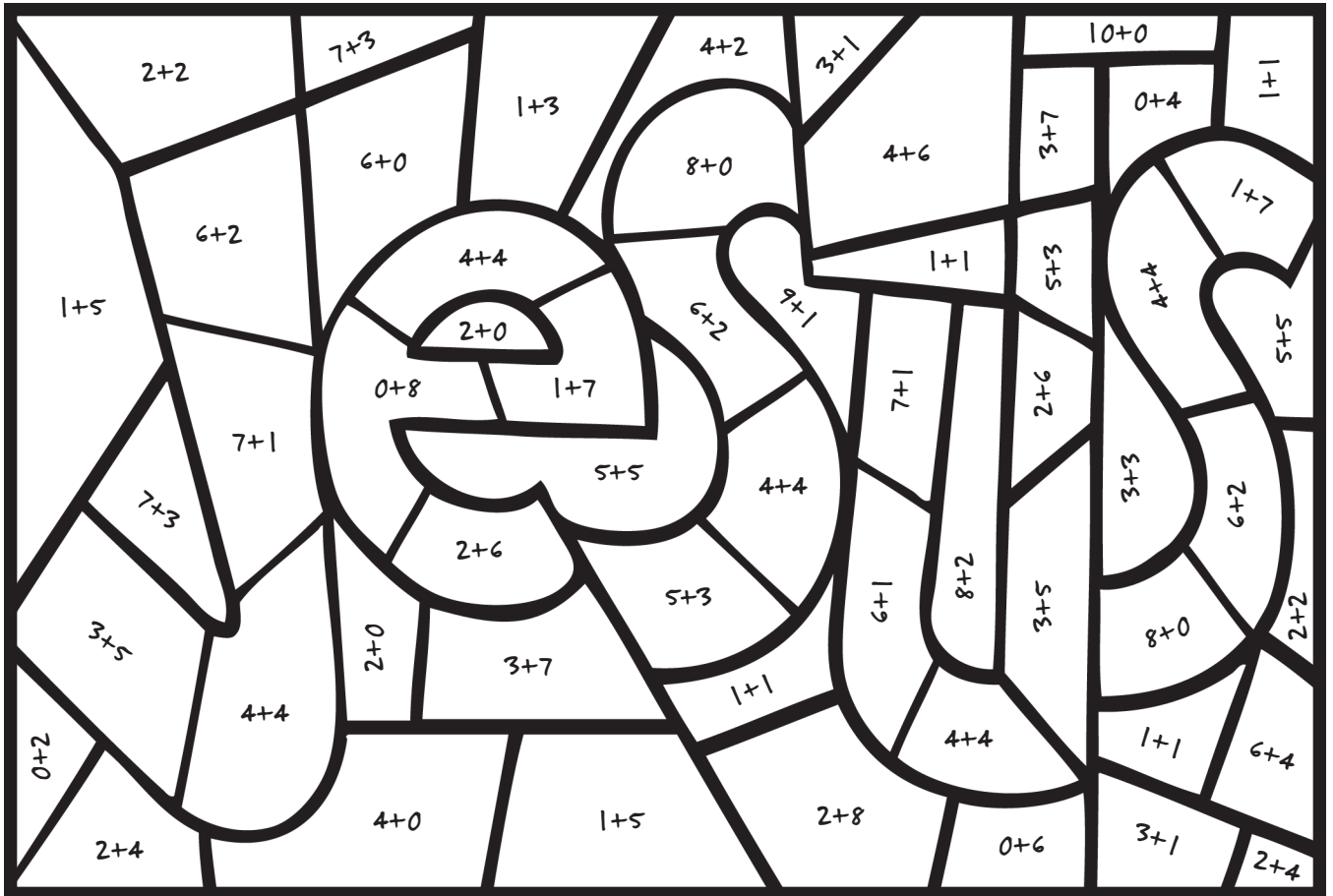




# MENSAJE DE VITRAL

Pinta las secciones numeradas, con el color correspondiente para ver el don más grandioso que ha sido dado.

2—MORADO    6—VERDE    10—AZUL    4—AMARILLO    8—ROJO



"Si confesamos nuestros pecados, Dios, que es fiel y justo, nos los perdonará y nos limpiará de toda maldad". 1 Juan 1:9 (NVI)

# EN QUIÉN CONFÍAS?

RESPONDE CADA UNA DE LAS PREGUNTAS EN EL ESPACIO DELINEADO.

María quería aceptar a Jesús como su Salvador, pero no creía que podía ser perdonada.  
¿Qué le dirías a María?

En la caja de la tienda, el empleado se equivoca y te da un billete de US\$5 en lugar de uno de US\$1. ¿Qué haces?

Jaime te dice que está tentado a vengarse del brabucón de la escuela. ¿Cómo lo ayudarás?

Tu amigo dice que está bien ver videos que tus padres dicen que no está permitido ver en casa.  
¿Qué haces?

## ÉL ES FIEL PARA PERDONAR.

Escribe sobre alguna vez en que confiaste en Jesús.

Escribe sobre alguna vez en que confiaste en otra persona.

**“Si confesamos nuestros pecados, Dios, que es fiel y justo, nos los perdonará y nos limpiará de toda maldad”. 1 Juan 1:9 (NVI)**

# Canciones

## Totalmente perdonado

### 1. CRISTO JESUS ES MI AMIGO

Cristo Jesús es mi amigo  
todas mis dudas quitó,  
y cómo él vive conmigo,  
tranquilo y confiado estoy.

### 2. ¡OH, QUE AMIGO NOS ES CRISTO!

¡Oh que amigo nos es Cristo!,  
nuestras penas él sufrió,  
y nos dice que llevemos  
todo a Dios en oración;  
¿nos sentimos agobiados  
y cargados de aflicción?,  
esto es porque no llevamos  
todo a Dios en oración.

¿Estás débil y turbado  
por cuidados y temor?,  
a Jesús, refugio eterno,  
dile todo en oración.  
¿Te abandonan tus amigos?,  
díselo en oración;  
en sus brazos amorosos  
paz tendrá tu corazón.

Jesucristo es nuestro amigo  
y la prueba nos mostró,  
pues para llevar consigo  
al culpable, se humanó.  
El castigo de su pueblo  
en su muerte él sufrió;  
Cristo es el amigo eterno,  
solo en él confío yo.

# Canciones

## Totalmente perdonado

### 1. CRISTO JESUS ES MI AMIGO

Cristo Jesús es mi amigo  
todas mis dudas quitó,  
y cómo él vive conmigo,  
tranquilo y confiado estoy.

### 2. ¡OH, QUE AMIGO NOS ES CRISTO!

¡Oh que amigo nos es Cristo!,  
nuestras penas él sufrió,  
y nos dice que llevemos  
todo a Dios en oración;  
¿nos sentimos agobiados  
y cargados de aflicción?,  
esto es porque no llevamos  
todo a Dios en oración.

¿Estás débil y turbado  
por cuidados y temor?,  
a Jesús, refugio eterno,  
dile todo en oración.  
¿Te abandonan tus amigos?,  
díselo en oración;  
en sus brazos amorosos  
paz tendrá tu corazón.

Jesucristo es nuestro amigo  
y la prueba nos mostró,  
pues para llevar consigo  
al culpable, se humanó.  
El castigo de su pueblo  
en su muerte él sufrió;  
Cristo es el amigo eterno,  
solo en él confío yo.

Jovenens Soldados son...

**Totalmente  
Perdonado!**

"Si confesamos nuestros pecados, Dios, que es fiel y justo, nos los perdonará y nos limpiará de toda maldad". 1 Juan 1:9 (NVI)

Jovenens Soldados son...

**Totalmente  
Perdonado!**

"Si confesamos nuestros pecados, Dios, que es fiel y justo, nos los perdonará y nos limpiará de toda maldad". 1 Juan 1:9 (NVI)

Jovenens Soldados son...

**Totalmente  
Perdonado!**

"Si confesamos nuestros pecados, Dios, que es fiel y justo, nos los perdonará y nos limpiará de toda maldad". 1 Juan 1:9 (NVI)

Jovenens Soldados son...

**Totalmente  
Perdonado!**

"Si confesamos nuestros pecados, Dios, que es fiel y justo, nos los perdonará y nos limpiará de toda maldad". 1 Juan 1:9 (NVI)





Three vertical lines for writing

COLOQUE  
EL SELLO  
AQUÍ

Three vertical lines for writing

COLOQUE  
EL SELLO  
AQUÍ



Three vertical lines for writing

COLOQUE  
EL SELLO  
AQUÍ

Three vertical lines for writing

COLOQUE  
EL SELLO  
AQUÍ



## Lección 3

# Totalmente Obediente!

## Un vistazo a la Lección

Al final de esta lección, los niños comprenderán que deben amar y obedecer a Dios. También aprenderán formas de compartir su fe con los demás.

### Apertura

¡REGLAS! ¡REGLAS! ¡REGLAS!

Materiales: pizarra o papel blanco colgado en la pared, marcadores o tiza, platos de cartón, cinta de enmascarar, letreros de cartón (pare, ceda el paso, una vía, etc.)

### Versículo para memorizar

“Si ustedes me aman, obedecerán mis mandamientos”. Juan 14:15 (NVI)

### PARA ENSEÑAR EL VERSÍCULO

Materiales: afiche preparado

### Lección

TOTALMENTE OBEDIENTE A DIOS

### Memorización de la promesa

### Aprendizaje grupal

MAMÁ, ¿PUEDO?; SIMÓN DICE; LUZ ROJA, LUZ VERDE

### JUEGO DEL SÍ Y DEL NO

Opción alternativa para los niños mayores

Materiales: cinta de enmascarar

### Actividades adicionales

#### EJERCICIO CON ESPADAS

#### EJERCICIO GRUPAL CON ESPADAS

Opción alternativa para los niños menores

#### COLLAR DE TESTIMONIO

Materiales: cordones de cuero (60 cm por niño), cuentas (rojas, blancas, azules, amarillas y verdes)

### Cierre

#### CANCIÓN

*Cristo me salvó, yo le amaré*

#### ORACIÓN

# Apertura

## ¡REGLAS! ¡REGLAS! ¡REGLAS!

Materiales: pizarra o papel blanco colgado en la pared, marcadores o tiza, platos de cartón, cinta de enmascarar, letreros de cartón (pare, ceda el paso, una vía, etc.)

Diga: **¿A cuántos de ustedes les gustan las reglas?** (Dé tiempo para respuestas.) **No a muchos. ¿Cuáles son algunas reglas en su vida?** (Deje que los niños escriban, por turnos, reglas en la pizarra.)

Diga: **¡Huy! Realmente hay muchas reglas. ¿Los adultos tienen reglas que deben seguir?** (Dé tiempo para respuestas.) **Algunos pueden pensar que los adultos no tienen que seguir reglas, pero incluso ellos tienen que cumplir reglas. Nadie les dice cuando tienen que acostarse, o lo que tienen que comer; pero hay otras reglas que tienen que cumplir. Por ejemplo: hay un límite de velocidad cuando conducen; tienen que pagar impuestos al gobierno; y además hay reglas en el trabajo. Todos tienen que obedecer reglas.**

**¿Qué sucedería si no tuviéramos reglas?** (Dé tiempo para respuestas.) **Si no hubiera reglas, todo sería un caos. Sin reglas para conducir un vehículo, las personas podrían manejar como ellas quisieran; sin límites de velocidad, sin luces rojas y verdes, sin signos Pare, ¡nada! Sería confuso y peligroso.**

Pídales que usen platos de cartón como manubrio y finjan que están conduciendo en la sala. Use cinta de enmascarar para marcar una carretera en el suelo, y coloque letreros de cartón en toda la vía. Dígalos que conduzcan obedeciendo las reglas

algunas veces. Después, pueden conducir una vez ignorándolas.

Diga: **Las reglas son una parte importante de la vida. Como cristianos, también hay reglas que necesitamos cumplir. Dios quiere que seamos totalmente obedientes a Él.**

## Versículo para memorizar

“Si ustedes me aman, obedecerán mis mandamientos”. Juan 14:15 (NVI)



## PARA ENSEÑAR EL VERSÍCULO

Materiales: afiche preparado

Antes de la clase, tome una pizarra y marque cada letra del versículo para memorizar con una línea (como el juego del ahorcado). Pídales que adivinen las letras que se encuentran en el versículo.

Si adivinan una letra, escríbala en la línea correspondiente.

Cuando el versículo esté completo, revíselo con los niños y hablen sobre el significado.

## Lección

### TOTALMENTE OBEDIENTE A DIOS

Diga: **Estamos aprendiendo sobre ser un joven soldado. ¿Cuáles son algunas cosas que hacen los soldados?** (Dé tiempo para respuestas.) **Hay muchas clases de actividades en las que pueden estar involucrados los soldados, áreas en que tienen habilidades, capacidades e intereses especiales; pero hay al menos una cosa que todos los miem-**

bros del área militar tienen en común. ¿Pueden adivinar lo que es? (Dé tiempo para respuestas.)

Diga: ¡Una cosa que todos los soldados tienen en común es que deben obedecer órdenes! Cuando el comandante les dice que hagan algo, TIENEN que hacerlo. Deben seguir órdenes porque esa es su responsabilidad. Ellos confían en que su comandante sabe lo que es mejor y siguen las órdenes.

El versículo que memorizamos, Juan 14:15 (NVI), nos da las palabras de Jesús, nuestro Comandante. Jesús dice: “Si ustedes me aman, obedecerán mis mandamientos”.

¿Mandamientos? Sí, Jesús dice que si lo amamos, haremos lo que Él dice. Seguimos Sus mandamientos, pero no exactamente como los soldados de los que acabamos de hablar. Ellos obedecen porque tienen que hacerlo, ¡nosotros obedecemos porque amamos a Jesús!

Para ser obedientes necesitamos saber las reglas. ¿Cuáles son algunas reglas que Jesús quiere que obedezcamos? (Dé tiempo para respuestas.) La Biblia también nos dice que: “Los preceptos del Señor son rectos: traen alegría al corazón. El mandamiento del Señor es claro: da luz a los ojos” (Salmos 19:8 NVI). Dios no nos da reglas porque quiere mandarnos. Nos da reglas para ayudarnos a vivir la vida que quiere que vivamos. Las reglas de Dios nos dan alegría e iluminan nuestro camino, mostrándonos cómo vivir.

Haga que los niños busquen los siguientes pasajes bíblicos. Pida a algunos voluntarios que lean cada versículo.

EXODO 20:1-17 (NVI)

Diga: ¡Guau! Aquí tenemos diez reglas que debemos seguir. (Rápidamente explique lo que significa cada mandamiento.)

DEUTERONOMIO 6:5 (NVI)

Diga: Este versículo nos dice que debemos amar

a Dios con todo nuestro corazón, alma y fuerza. Necesitamos amar a Dios con todo lo que somos.

MATEO 5:44 (NVI)

Diga: Debemos amar a nuestros enemigos y hasta orar por ellos. Esto no es fácil, pero Dios quiere que seamos amorosos con todos, incluyendo las personas que son malas con nosotros y a las que no les gustamos.

JUAN 13:34-35 (NVI)

Diga: Estos versículos nos dicen que nos amemos unos a otros. Como cristianos, no podemos escoger a quien amar. Debemos amar a todos. Los demás sabrán que seguimos a Jesús porque somos amamos. Esa es una forma de obedecer la siguiente regla.

HECHOS 1:8 (NVI)

Diga: Este versículo nos dice que necesitamos ir y dar testimonios, contarles a otros sobre Jesús. En Hechos, se les decía a las personas que fueran a Jerusalén, Judea, Samaria y hasta lo último de la tierra. Necesitamos dar testimonio en nuestras casas, escuelas, barrios; dondequiera que vayamos. Parte de ser obedientes a Dios es ayudar a otros a conocer y seguir a Jesús.

## Memorización de la Promesa

Como jóvenes soldados, parte de nuestra promesa dice: “Porque Jesús es mi Salvador seré Su amante y obediente hijo/a y trataré de ayudar a otros para que le sigan”. Así como debemos obedecer a nuestros padres, debemos estar seguros de obedecer a Dios. Jesús dijo: “Si ustedes me aman, obedecerán mis mandamientos”. ¡Vamos a recordar seguir al Señor porque Él es nuestro Salvador y contar a nuestros amigos sobre Él!



# Aprendizaje grupal

## MAMÁ, ¿PUEDO?; SIMÓN DICE; LUZ ROJA, LUZ VERDE

Para reforzar el concepto de obediencia, hagan algunos juegos como *Simón Dice*; *Mamá, ¿Puedo?* y *Luz Roja, Luz Verde*. Seleccione algunos niños para ser los líderes en estos juegos.

Diga: **¿Cómo ganamos los juegos que acabamos de hacer?** (Dé tiempo para respuestas.) **Ganamos siguiendo las instrucciones. Aunque es importante “seguir al líder” para ganar el juego, es mucho más importante que sigamos a nuestro Líder, Jesucristo, en nuestra vida. ¡Necesitamos hacer lo que Él enseña en Su Palabra, la Biblia!**

## JUEGO DEL SÍ Y EL NO

Opción alternativa para los niños mayores

Materiales: cinta de enmascarar

Instrucciones del Juego:

Dibuje una línea en medio de la sala con cinta de enmascarar. Marque un lado de la sala con “SI” y un lado con “NO”. Pida a los niños que se paren en la línea. Lea las siguientes preguntas y dígalas que deben moverse hacia el lado de la sala que corresponde a cómo responderían. Diga:

- El semáforo está en rojo. ¿Deben pasar?
- El profesor les da tarea. ¿Deben hacerla?
- El oficial del Cuerpo les dice que no se permite entrar a la oficina. ¿Entran?
- Su hermano les pide que mientan a sus pa-



dres sobre dónde está él. ¿Deben hacerlo?

- Su madre les dice que se vayan a la casa inmediatamente después de la escuela. ¿Lo hacen?
- Notan que hay unos cigarrillos olvidados en la parada del bus. ¿Los fuman?
- Hay un extraño en un auto pidiéndoles que vayan con él. ¿Lo hacen?
- Su madre les dice que limpien su cuarto. ¿Lo hacen?

# Actividades adicionales

## EJERCICIO CON ESPADAS

Este juego también ayudará a reforzar el concepto de obediencia. Diga: **¿Todas las preguntas fueron fáciles o algunas eran más difíciles? Todas las respuestas a estas preguntas se pueden encontrar en la Biblia.** Este sería un buen momento para hacer el ejercicio con espadas.

Para promover los conceptos representados en la Promesa del Joven Soldado y el conocimiento de la Biblia, hagan un ejercicio con espadas. Este es un juego en el que se buscan versículos de la Escritura y se trata de ser el primero en encontrarlos.

Cuando usted dice “Saquen su espada”, los niños levantan las Biblias cerradas. Repita la referencia bíblica dos veces y grite: “¡A LA CARGA!” y deje que busquen los versículos. El primero que encuentre el versículo se pone en pie y lo lee en voz alta. Tome un momento para discutir o explicar el versículo. Dé un premio pequeño a quien encuentre primero cada versículo o a quien encuentre más versículos.

Obediencia: Deuteronomio 26:16; Hechos 5:29; 1 Pedro 1:14-15 (NVI)

Seguir a Dios: Juan 8:12, 1 Pedro 2:21 (NVI)

Jesús como Salvador: Isaías 12:2; Hechos 4:12; Romanos 10:13 (NVI)

## EJERCICIO GRUPAL CON ESPADAS

### Opción alternativa para los niños menores

Si sus niños no saben leer aún, hagan el ejercicio como grupo (si tiene varias Biblias iguales, dígalas el número de página en que se encuentra cada versículo), o haga parejas de un niño mayor y uno menor, para que juntos encuentren los versículos.



## COLLAR DE TESTIMONIO

Materiales: cordones de cuero (60 cm por niño), cuentas (rojas, blancas, azules, amarillas y verdes)

*Alerta para el maestro: Algunos de sus potenciales jóvenes soldados pueden asociar el color de la cuenta con el color de su piel y malinterpretar el significado del collar. También, el arco iris es utilizado como símbolo de la comunidad homosexual. Refuerce el concepto de que estos colores no son buenos o malos en sí mismos, sino que los estamos usando para recordar el amor de Dios por nosotros.*

Este es un proyecto simple que puede ser usado por los niños como herramienta para testificar.

Tome la cuerda de cuero y mida la longitud deseada (puede usarse como collar, pulsera, llavero, etc.). Coloque las cuentas en el siguiente orden: verde, amarillo, blanco, rojo, azul. Haga un nudo entre las cuentas para que queden en el lugar deseado en la



cuerda. En cada punta de la cuerda, haga un nudo. Luego, las puntas se pueden colocar alrededor del cuello, o muñeca y unirse.

Las distintas cuentas representan elementos de salvación (análisis: úselo como revisión de la lección de la semana pasada):

**AZUL:** pecado, las cosas que hacemos cuando desobedecemos a Dios.

**ROJO:** la sangre de Jesús, por el sacrificio de Jesús en la cruz, podemos ser perdonados de nuestros pecados.

**BLANCO:** pureza, cuando somos perdonados, podemos llevar vidas puras con la ayuda de Dios.

**AMARILLO:** el cielo (calles de oro), cuando nos hacemos parte de la familia de Dios, pasaremos la eternidad en el cielo con Dios.

**VERDE:** crecimiento espiritual, una vez que somos cristianos, es importante que crezcamos en nuestra fe y continuamente confiemos en el Señor.

¡Los niños pueden usarlas y cuando les pregunten sobre ellas, compartir el significado de las cuentas!

Este mismo principio de testimonio se puede usar en una variedad de formas: decorando camisetas, envolviendo lápices con hilos de seda, etc.

## Cierre

Diga: **¿Quién recuerda el versículo para memorizar?** (Dé tiempo para respuestas.)

Diga: **¿Cómo nos muestra este versículo cómo ser jóvenes soldados totalmente obedientes a Jesús?** (Dé tiempo para respuestas.)



Diga: **En la Promesa del joven soldado se declara: “Habiendo pedido a Dios perdón por mis pecados, confiaré en Él para conservarme puro. Porque Jesús es mi Salvador seré Su amante y obediente hijo/a y trataré de ayudar a otros para que le sigan”. Si nos enteramos de alguna noticia buena, ¡tenemos que compartirla! Y qué noticia hay mejor que Jesús es nuestro Salvador y que nos ama. Debemos asegurarnos de contar a otros sobre Su amor. Una forma fácil de contar a otros sobre Jesús es simplemente decir: “Yo amo a Jesús porque Él murió por mí”.**

## CANCIÓN

*Cristo me salvó, yo le amaré*

## ORACIÓN

Diga: **Vamos a orar y pedirle a Dios que nos de la fortaleza para ser totalmente obedientes a Él.**

# Canções

## Totalmente obediente

### 1. AL MUNDO LAS NUEVAS DAD

Al mundo las nuevas dad del gran  
poder  
que tiene el Señor Jesús, ¡sin par  
poder!,  
para dar la libertad al esclavo del  
pecar,  
venció la muerte y demostró su gran  
poder.

### 2. QUIERO CANTAR UNA LINDA CANCIÓN

Quiero cantar una linda canción,  
de un hombre que me transformó,  
quiero cantar una linda canción,  
de aquel que mi vida cambió;  
//es mi amigo Jesús, //  
él es Dios, él es Rey,  
es amor y verdad;  
solo en él encontré esa paz que busqué,  
solo en él encontré la felicidad.

### 3. CRISTO ME SALVÓ, YO LE AMARÉ

Cristo me salvó, yo le amaré;  
yo le seguiré, su nombre alabaré,  
Cristo mi tesoro es, por él yo lucharé  
en sus sendas andaré.

# Canções

## Totalmente obediente

### 1. AL MUNDO LAS NUEVAS DAD

Al mundo las nuevas dad del gran  
poder  
que tiene el Señor Jesús, ¡sin par  
poder!,  
para dar la libertad al esclavo del  
pecar,  
venció la muerte y demostró su gran  
poder.

### 2. QUIERO CANTAR UNA LINDA CANCIÓN

Quiero cantar una linda canción,  
de un hombre que me transformó,  
quiero cantar una linda canción,  
de aquel que mi vida cambió;  
//es mi amigo Jesús, //  
él es Dios, él es Rey,  
es amor y verdad;  
solo en él encontré esa paz que busqué,  
solo en él encontré la felicidad.

### 3. CRISTO ME SALVÓ, YO LE AMARÉ

Cristo me salvó, yo le amaré;  
yo le seguiré, su nombre alabaré,  
Cristo mi tesoro es, por él yo lucharé  
en sus sendas andaré.





# ¿QUÉ HARÍA UN JOVEN SOLDADO?

Lee las siguientes preguntas. Responde la pregunta leyendo la Biblia y escribiendo el versículo. Pon una **X** en las cosas que los jóvenes soldados **NO** deben hacer.

## SALMOS 119:105 (NVI)

¿Los jóvenes soldados deben usar la Palabra de Dios como guía?

---

---

---

---

## MATEO 7:7 (NVI)

¿Los jóvenes soldados deben orar a Dios?

---

---

---

---

## EFESIOS 6:1 (NVI)

¿Los jóvenes soldados deben escuchar a sus padres?

---

---

---

---

## SALMOS 34:13 (NVI)

¿Los jóvenes soldados deben mentir para evitar problemas?

---

---

---

---

## MATEO 5:16 (NVI)

¿Los jóvenes soldados deben hablar a otros sobre Jesús?

---

---

---

---

## PROVERBIOS 12:18 (NVI)

¿Los jóvenes soldados deben chismear?

---

---

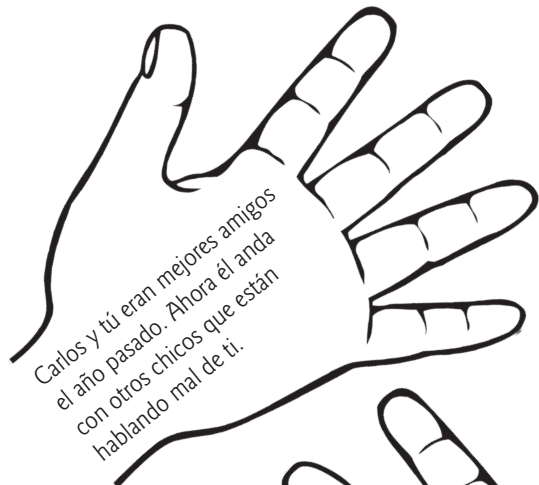
---

---

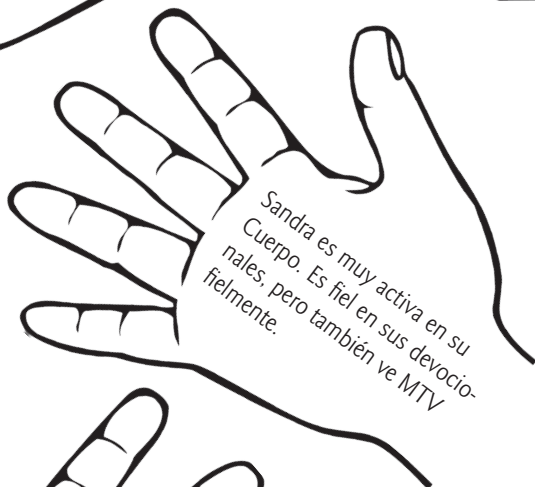
**"SI USTEDES ME AMAN, OBEDECERÁN MIS MANDAMIENTOS". JUAN 14:15 (NVI)**

# Conectar

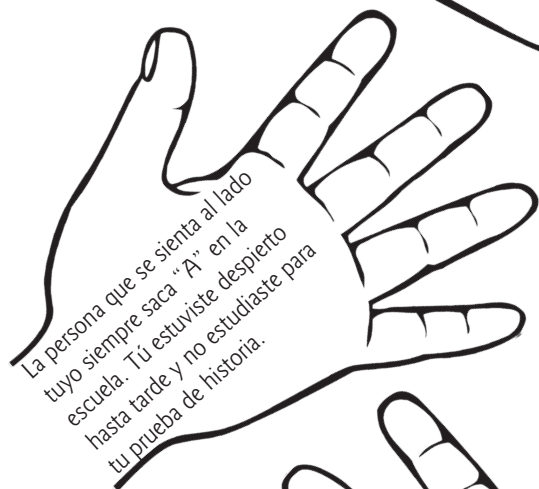

Escribe el versículo en cada Biblia. Haz una línea para conectar la Escritura con la situación (mano) que se aplica. ¿Cómo te ayuda este versículo en esa situación?




**Marcos 16:15 (NVI)**




**Éxodo 20:15 (NVI)**



**Mateo 6:24 (NVI)**



**Mateo 5:44 (NVI)**



**“Si ustedes me aman, obedecerán mis mandamientos”. Juan 14:15 (NVI)**

Jovenens Soldados son...

**Totalmente  
Obediente!**

"Si ustedes me aman, obedecerán mis mandamientos". Juan 14:15 (NVI)

Jovenens Soldados son...

**Totalmente  
Obediente!**

"Si ustedes me aman, obedecerán mis mandamientos". Juan 14:15 (NVI)

Jovenens Soldados son...

**Totalmente  
Obediente!**

"Si ustedes me aman, obedecerán mis mandamientos". Juan 14:15 (NVI)

Jovenens Soldados son...

**Totalmente  
Obediente!**

"Si ustedes me aman, obedecerán mis mandamientos". Juan 14:15 (NVI)





Three vertical lines for writing

COLOQUE  
EL SELLO  
AQUÍ

Three vertical lines for writing

COLOQUE  
EL SELLO  
AQUÍ



Three vertical lines for writing

COLOQUE  
EL SELLO  
AQUÍ

Three vertical lines for writing

COLOQUE  
EL SELLO  
AQUÍ





# ¿QUÉ HARÍA UN JOVEN SOLDADO?

Lee las siguientes preguntas. Responde la pregunta leyendo la Biblia y escribiendo el versículo. Pon una **X** en las cosas que los jóvenes soldados **NO** deben hacer.

## SALMOS 119:105 (NVI)

¿Los jóvenes soldados deben usar la Palabra de Dios como guía?

---

---

---

---

## MATEO 7:7 (NVI)

¿Los jóvenes soldados deben orar a Dios?

---

---

---

---

## EFESIOS 6:1 (NVI)

¿Los jóvenes soldados deben escuchar a sus padres?

---

---

---

---

## SALMOS 34:13 (NVI)

¿Los jóvenes soldados deben mentir para evitar problemas?

---

---

---

---

## MATEO 5:16 (NVI)

¿Los jóvenes soldados deben hablar a otros sobre Jesús?

---

---

---

---

## PROVERBIOS 12:18 (NVI)

¿Los jóvenes soldados deben chismear?

---

---

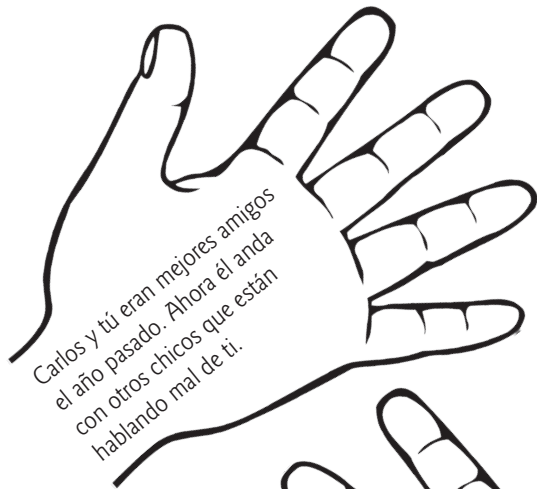
---

---

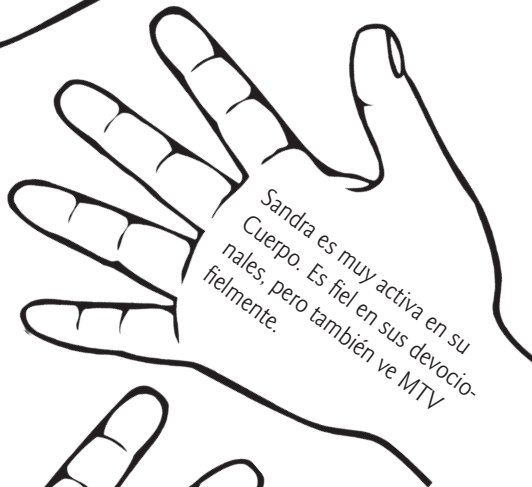
**"SI USTEDES ME AMAN, OBEDECERÁN MIS MANDAMIENTOS". JUAN 14:15 (NVI)**

# Conectar

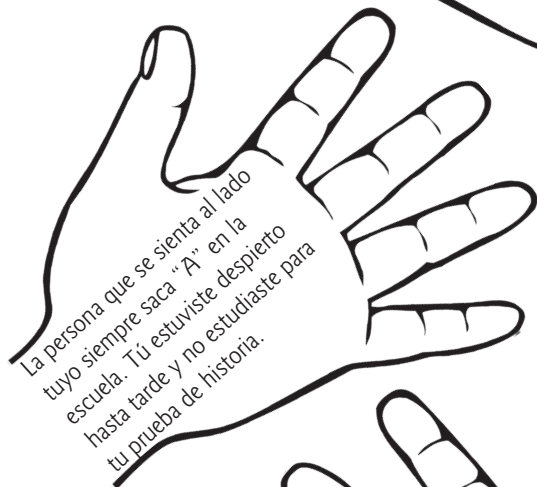

Escribe el versículo en cada Biblia. Haz una línea para conectar la Escritura con la situación (mano) que se aplica. ¿Cómo te ayuda este versículo en esa situación?




**Marcos 16:15 (NVI)**




**Éxodo 20:15 (NVI)**



**Mateo 6:24 (NVI)**



**Mateo 5:44 (NVI)**



**“Si ustedes me aman, obedecerán mis mandamientos”. Juan 14:15 (NVI)**



Jovenens Soldados son...

**Totalmente  
Obediente!**

"Si ustedes me aman, obedecerán mis mandamientos". Juan 14:15 (NVI)

Jovenens Soldados son...

**Totalmente  
Obediente!**

"Si ustedes me aman, obedecerán mis mandamientos". Juan 14:15 (NVI)

Jovenens Soldados son...

**Totalmente  
Obediente!**

"Si ustedes me aman, obedecerán mis mandamientos". Juan 14:15 (NVI)

Jovenens Soldados son...

**Totalmente  
Obediente!**

"Si ustedes me aman, obedecerán mis mandamientos". Juan 14:15 (NVI)



Three vertical lines for writing

COLOQUE  
EL SELLO  
AQUÍ

Three vertical lines for writing

COLOQUE  
EL SELLO  
AQUÍ



Three vertical lines for writing

COLOQUE  
EL SELLO  
AQUÍ

Three vertical lines for writing

COLOQUE  
EL SELLO  
AQUÍ



# Canções

## Totalmente obediente

### 1. AL MUNDO LAS NUEVAS DAD

Al mundo las nuevas dad del gran  
poder  
que tiene el Señor Jesús, ¡sin par  
poder!,  
para dar la libertad al esclavo del  
pecar,  
venció la muerte y demostró su gran  
poder.

### 2. QUIERO CANTAR UNA LINDA CANCIÓN

Quiero cantar una linda canción,  
de un hombre que me transformó,  
quiero cantar una linda canción,  
de aquel que mi vida cambió;  
//es mi amigo Jesús, //  
él es Dios, él es Rey,  
es amor y verdad;  
solo en él encontré esa paz que busqué,  
solo en él encontré la felicidad.

### 3. CRISTO ME SALVÓ, YO LE AMARÉ

Cristo me salvó, yo le amaré;  
yo le seguiré, su nombre alabaré,  
Cristo mi tesoro es, por él yo lucharé  
en sus sendas andaré.

# Canções

## Totalmente obediente

### 1. AL MUNDO LAS NUEVAS DAD

Al mundo las nuevas dad del gran  
poder  
que tiene el Señor Jesús, ¡sin par  
poder!,  
para dar la libertad al esclavo del  
pecar,  
venció la muerte y demostró su gran  
poder.

### 2. QUIERO CANTAR UNA LINDA CANCIÓN

Quiero cantar una linda canción,  
de un hombre que me transformó,  
quiero cantar una linda canción,  
de aquel que mi vida cambió;  
//es mi amigo Jesús, //  
él es Dios, él es Rey,  
es amor y verdad;  
solo en él encontré esa paz que busqué,  
solo en él encontré la felicidad.

### 3. CRISTO ME SALVÓ, YO LE AMARÉ

Cristo me salvó, yo le amaré;  
yo le seguiré, su nombre alabaré,  
Cristo mi tesoro es, por él yo lucharé  
en sus sendas andaré.

## Lección 4

# Totalmente Devoto!

## Un vistazo a la Lección

Al final de esta lección, los niños comprenderán la importancia de orar, leer la Palabra de Dios y llevar vidas limpias en el pensamiento, la palabra y la acción.

### Apertura

#### DE VACACIONES

Materiales: maleta o bolsa, artículos para ir de vacaciones, mapa

### Versículo para memorizar

“Por último, hermanos, consideren bien todo lo verdadero, todo lo respetable, todo lo justo, todo lo puro, todo lo amable, todo lo digno de admiración, en fin, todo lo que sea excelente o merezca elogio”. Filipenses 4:8 (NVI)

#### PARA ENSEÑAR EL VERSÍCULO

Materiales: cajas/latas de alimentos, carrito/ bolsa de compras

### Lección y devocional

#### RECETA PARA LA VIDA

Materiales: tenga cajas/latas de alimentos similares a las que prepararon para el versículo para memorizar etiquetadas de la siguiente manera: ORAR, BIBLIA, AYUDA DE DIOS, PALABRAS, ACCIONES Y PENSAMIENTOS LIMPIOS

### Memorización de la promesa

### Aprendizaje grupal

#### ARMADURA DE DIOS

Materiales: rollo de papel de envolver, marcadores o crayones

### Actividades adicionales

#### MARCADOR BÍBLICO

Materiales: cartulina gruesa (8.5 x 11), crayones/ lápices, papel autoadhesivo transparente, perforadora, tijeras, cinta / cuerda (trozos de 6 pulgadas)

#### DIARIO DE ORACIÓN

Alternativa para los niños mayores

Materiales: papel en blanco (8.5 x 11), cartón, crayones/marcadores, engrapadora o broches

#### JUEGO DEL BASURERO

Materiales: 2 basureros limpios, “situaciones” impresas

### Cierre

#### CANCIÓN

*Jehová es mi pastor*

#### ORACIÓN



# Apertura

## DE VACACIONES

Materiales: maleta o bolsa, artículos para ir de vacaciones, mapa

Diga: **¿Han salido alguna vez de vacaciones?** (Dé tiempo para respuestas.) **¿Dónde han ido?** (Dé tiempo para respuestas.)

Diga: **¡Juguemos a que vamos de vacaciones!** **Algunas personas salen de vacaciones en avión o en tren, pero nosotros iremos en auto. ¿Qué cosas necesitamos para nuestro viaje?** (Dé tiempo para respuestas.) **Necesitamos tener dinero** (mientras menciona las cosas, déjelas en una maleta o en una bolsa de viajes), **un termo, una cámara, gafas para el sol** (etc. agregue lo que quiera). **¡Vaya! ¡Son muchas cosas!**

**¿A dónde deberíamos ir de vacaciones?** (Dé tiempo para respuestas.) **Una vez que elijamos dónde ir, necesitaremos saber cómo llegar. ¿Qué podemos usar para averiguarlo?** (Dé tiempo para respuestas.) **Cierto, ¡un mapa!** (Saque un mapa de la maleta.) **Ahora que tenemos un mapa, necesitamos saber dónde estamos, a dónde queremos ir y ¡cómo llegar!** Los mapas son muy útiles **¿cierto?** Es importante mirar el mapa de vez en cuando durante nuestro viaje. Si todo sale bien, nuestro paseo será genial y nosotros decidiremos: **“Oigan, esto es fácil, ¿quién necesita este mapa?”** (Arroje el mapa por sobre su hombro.) **No miraremos el mapa; conduciremos a cualquier lugar, tomaremos caminos laterales, ignoraremos las señales del camino, etc. ¿Creen que lleguemos a nuestro destino?** (Dé tiempo para respuestas.) **¡NO!** Es probable que nos perdamos.

Nuestras vidas se parecen un poco a un viaje de vacaciones. Hay ciertas cosas que necesitamos: alimentos, refugio, ropa, amor, pero también necesitamos instrucciones. La Palabra de Dios, la Biblia, es nuestro mapa para el viaje. Nos ayuda a saber cómo vivir de una manera que le agrade a Dios.

Hemos aprendido mucho sobre Dios y sobre la vida que quiere que llevemos como hijos amorosos y obedientes. En esta lección, aprenderemos más sobre la Palabra de Dios y cómo usarla como guía para nuestra vida.

## Versículo para memorizar

“Por último, hermanos, consideren bien todo lo verdadero, todo lo respetable, todo lo justo, todo lo puro, todo lo amable, todo lo digno de admiración, en fin, todo lo que sea excelente o merezca elogio”. Filipenses 4:8 (NVI)



## PARA ENSEÑAR EL VERSÍCULO

Materiales: cajas/latas de alimentos, bolsa/carrito de compras

Escriba las palabras del versículo en trozos de papel y péguelas con cinta adhesiva a las cajas o latas de alimentos. Ponga las latas/cajas en una bolsa o carrito de compras.

Diga: **¿Cómo logramos cuerpos saludables?** (Dé tiempo para respuestas.) **Sí, es importante que hagamos ejercicios, que descansemos y que ¡COMAMOS ALIMENTOS SALUDABLES!** Para obtenerlos, **¡tenemos que comprarlos! Aquí tengo algunos alimentos que no encontrarán en las tiendas, pero que nos ayudarán a estar muy sanos, ¡con nuestra mente sana!**

Saque las cajas/latas y póngalas en orden para armar Filipenses 4:8. Serán 38 cajas o latas si pone una palabra en cada recipiente. Puede poner 2 ó 3 palabras en cada recipiente o una frase completa para reducir la cantidad de latas o cajas que necesita. Los alimentos de juguete son un buen recurso por la eficacia en función de los costos y porque se pueden volver a utilizar y los puede encontrar fácilmente en una tienda didáctica. Converse con los niños sobre lo que significa este versículo. Diga: **¿En qué cosas buenas deberíamos pensar? ¿Cómo mantener pensamientos puros?** (Dé tiempo para respuestas.) Repita el versículo un par de veces. Como método para la memorización, saque una caja/lata a la vez y pida a los alumnos que recuerden la palabra que representaba.



## Lección y devocional

### RECETA PARA LA VIDA

Materiales: tenga cajas/latas de alimentos similares a las que prepararon para el versículo para memorizar etiquetadas de la siguiente manera: ORAR, BIBLIA, AYUDA DE DIOS, PALABRAS, ACCIONES Y PENSAMIENTOS LIMPIOS

Diga: Tuvimos un poco de “alimento para el cerebro” en nuestro versículo para memorizar; ¿listos para algo más?

¿Les gusta cocinar? (Dé tiempo para respuestas.) ¿Qué necesitan para hornear un pastel? (Dé tiempo para respuestas.) Necesitan harina, aceite, huevos, azúcar, polvos de hornear y otras cosas. También necesitarán un

lugar para hornear el pastel.

Así como necesitamos una receta para hacer buenos alimentos, necesitamos otra receta (una guía) para saber cómo vivir para agradar a Dios y ser *totalmente devotos* a Él.

¿Un ingrediente importante en nuestra vida es la oración! (Muestre el ingrediente “ORACIÓN”. Pida a los niños que se pongan de pie y lean los versículos sobre la oración: Santiago 5:13 (NVI); 1 Tesalonicenses 5:17 (NVI); 1 Pedro 3:12 (NVI). Converse con ellos sobre estos versículos; ellos muestran que la oración es un ingrediente importante en la vida de un joven soldado *totalmente devoto*.)





joven soldado *totalmente devoto* ¿no creen? Pero necesitamos un ingrediente más... ¿cuál es? (Dé tiempo para respuestas.)

Diga: Ciertamente, ¡olvidamos agregar “AYUDA DE DIOS!” Es importante que recordemos que Dios siempre está con nosotros, ¡ayudándonos a ser *totalmente devotos*! Cuando pedimos a Jesús que entre en nuestras vidas, recibimos un don... ¡el don del Espíritu Santo! ¡El Espíritu Santo nos guía y nos ayuda a tomar buenas decisiones y a cumplir la Promesa del Joven Soldado!

## Memorización de la promesa

Diga: ¡Otro ingrediente importante para nuestras vidas *totalmente devotas* es leer la Palabra de Dios! (Muestre el ingrediente “BIBLIA” y lea versículos sobre la Palabra de Dios: Isaías 40:8; 2 Timoteo 3:16; Salmos 119:11. Converse con ellos sobre estos versículos; ellos muestran que la Palabra de Dios es un ingrediente importante en la vida de un joven soldado *totalmente devoto*.)

Diga: ¡Y cuando hayamos unido todos esos ingredientes, tenemos que agregar ser puros y limpios en lo que pensamos, en lo que decimos y en lo que hacemos! (Muestre el ingrediente “LIMPIOS” y lea versículos sobre ser limpios en pensamiento, palabra y acción: Filipenses 4:8 (NVI); Salmos 34:13 (NVI); Salmos 141:3-4 (NVI); Mateo 5:16 (NVI); 1 Pedro 2:12 (NVI). Converse con ellos sobre estos versículos; ellos muestran que vivir una vida pura es un ingrediente importante en la vida de un joven soldado *totalmente devoto*.)

Diga: De seguro hay mucho que agregar a un

Diga: Parte de la Promesa del Joven soldado dice: “Prometo orar, leer la Biblia, y, con Su ayuda, prometo llevar una vida limpia en pensamiento, palabra y hecho”. Así como para nosotros es importante comer alimentos sanos para tener un cuerpo saludable, necesitamos agregar actividades espiritualmente sanas como orar a Dios, leer la Biblia y tener pensamientos limpios. ¿Cómo lo podemos lograr? Oremos a Dios, porque Él nos guiará y nos ayudará a ser *totalmente devotos* a Él.

## Aprendizaje grupal


### ARMADURA DE DIOS

Materiales: rollo de papel de envolver, marcadores/crayones

Diga: Con el fin de cumplir con la Promesa del Joven Soldado, tenemos que ser fuertes espiritualmente. ¿Cómo crecemos en el ámbito espiritual? (Dé tiempo para respuestas.) Sí, leyendo la Palabra de Dios, orando, asistiendo a la iglesia,

etc. Otra forma de crecer y tener vidas que agraden a Dios es vestir la Armadura de Dios. Satanás quiere que dejemos de crecer en nuestra fe. ¿Cómo podemos vencerlo? ¡Usando la protección de Dios! Veamos lo que incluye Su armadura. (Lea Efesios 6:10-17 NVI.)

Haga que los niños elijan un compañero/a para trabajar. Desenrolle el papel de envolver y diga a un niño que se tienda sobre el papel mientras el otro dibuja el contorno del cuerpo de su compañero con un marcador o lápiz. Haga que los niños cambien lugares y repitan el ejercicio. Luego, escriba los nombres de las piezas de la armadura de Dios en la pizarra o en un pliego de cartulina y anime a los niños para que se dibujen a sí mismos usando la armadura de Dios. Los niños pueden llevar su dibujo a casa y colgarlo en un sitio donde lo puedan ver. Cuando se sientan tentados a actuar mal, pueden verse usando la armadura de



Dios y recordar que ¡Dios los ayudará a llevar una vida *totalmente devota a Él!*

## Actividades adicionales

### MARCADOR BÍBLICO

Materiales: cartulina gruesa (8.5 x 11), crayones/lápices, papel autoadhesivo transparente, perforadora, tijeras, cinta / cuerda (trozos de 6 pulgadas)

Para que los niños recuerden leer la Palabra de Dios, ¡fabrique marcadores para sus Biblias!

Corte la cartulina en cuatro tiras para hacer los marcadores. Pida a los niños que escriban, “Prometo orar, leer la Biblia, y, con Su ayuda, prometo llevar una vida limpia en pensamiento, palabra y hecho” en su marcador y lo decoren.

Anime a los niños para que sean creativos, hagan un dibujo para reemplazar las palabras, etc. Cuando hayan terminado la decoración, cubra los marcadores con papel autoadhesivo transparente (o plastifíquelos si tiene el equipamiento necesario), perfore un orificio en la parte superior y con una cinta o cuerda, haga un lazo a través del orificio.

### DIARIO DE ORACIÓN

Alternativa para los niños mayores

Materiales: papel en blanco (8.5 x 11), cartón, crayones/marcadores, engrapadora o broches

Diga: **Una herramienta muy útil en el desarrollo de una vida de oración es mantener un diario de oración para hacer un seguimiento de las peticiones y las respuestas de la oración.**

Corte el papel por la mitad (5,5 x 4,25) para hacer la cantidad de páginas que quiera. Diga a los niños que escriban “peticiones de la oración”, “respues-



tas de Dios” y otros temas relacionados con la oración en la parte superior de las páginas. Use cartón para la tapa del diario de oración y decórela como lo desee. Cuando termine la decoración, inserte páginas en blanco y engrape (o use ganchos) para asegurar.

## JUEGO DEL BASURERO

Materiales: 2 basureros limpios, “situaciones” impresas

Este juego necesita un poco de preparación, pero es muy eficaz. Antes de la clase, busque dos basureros limpios. En uno, ponga un letrero que diga “limpio” y en otro “sucio”. Debido a que esta parte de la Promesa tiene que ver con las acciones (orar, leer la Biblia, llevar una vida limpia, etc.), escriba situaciones como “dedicar tiempo a Dios”, “leer la Biblia”, “consumir drogas”, “ayudar a los demás”, “pasear al perro de mi vecino que está enfermo”, etc. Escriba todas las cosas que quiera, tanto las que Dios quiere que hagamos como las que no.

Ordene a los niños en una sola fila. En el lado opuesto de la sala, ponga los basureros. El líder debería estar encabezando la fila, listo para entregar una “situación” a cada niño al que le toque su turno. Si el niño sabe leer, dígame que lea su “situación” en voz alta; si no sabe, ayúdelo usted o pídale a un compañero que lo haga. Cuando la haya leído, el niño deberá decidir a qué basurero arrojarla: “limpio” si es algo que Dios quiere que los jóvenes soldados hagan y “sucio” si es algo que Dios no quiere que

hagan. Pregunte a los niños el porqué. Pídeles que enrollen el papel, corran hacia los basureros, usen el adecuado y vuelvan al final de la fila. Continúe hasta que se terminen las situaciones. Cuando el juego llegue a su fin, vacíe los cestos y revise su contenido con los niños.

## Cierre

Diga: **¿Alguien recuerda nuestro versículo para memorizar de hoy?** (Dé tiempo para respuestas.)

**¿De qué modo este versículo los puede ayudar a ser jóvenes soldados *totalmente devotos*?**



**En la Promesa del Joven Soldado, le decimos a Dios “Prometo orar, leer la Biblia, y, con Su ayuda, prometo llevar una vida limpia en pensamiento, palabra y hecho”. Recuerden que Dios se preocupa por lo que hacemos y como jóvenes soldados *totalmente devotos*, debemos vivir la vida que Dios quiere para nosotros. Podemos averiguar cuál es esta vida leyendo la Biblia y hablando con Dios en la oración.**

## CANCIÓN

*Jehová es mi pastor*

## ORACIÓN

Diga: **Oremos y pidamos a Dios que nos ayude a ser *totalmente devotos* a Él y llevar una vida limpia en pensamiento, palabra y hecho.**

# Canciones

## Totalmente devoto

### 1. LA PALABRA DE DIOS ES FIEL

La Palabra de Dios es fiel  
sus promesas creeré  
y jamás dudaré;  
la Palabra de Dios es fiel.

### 2. MI CORAZÓN ENTONA LA CANCIÓN

Mi corazón entona la canción  
¡cuán grande es él!, ¡cuán grande es él!  
mi corazón entona la canción  
¡cuán grande es él!, ¡cuán grande es él!

### 3. SANTA Y BENDITA, BIBLIA PRECIOSA

Santa y bendita, Biblia preciosa  
sacro tesoro del corazón,  
tú me revelas la senda eterna  
que me conduce a la salvación.

Libro bendito, sacro tesoro,  
santo mensaje del Salvador,  
tú nos revelas y nos enseñas  
que nuestro Padre es el Dios de  
amor.

# Canciones

## Totalmente devoto

### 4. JEHOVÁ ES MI PASTOR

Jehová es mi pastor,  
me apacienta con amor,  
en sus pastos delicados paceré;  
descansando sin temor  
al abrigo del Señor,  
de las aguas de reposo beberé.

*El Señor me pastorea,  
nada aquí me faltará,  
en su brazo confiaré,  
junto a él caminaré,  
nada del amor de Dios me apartará.*

*Sí, mi vida está en manos del Señor,  
sí, mi vida está en las manos del Señor,  
en él siempre confiaré y jamás dudaré,  
sí, mi vida está en manos del Señor.*

Mi Pastor me guardará,  
siempre me consolará,  
y por sendas de justicia me guiará;  
en el tiempo del dolor  
él será consolador,  
en mi corazón su paz infundirá.

¡Oh, cuán fiel es mi Pastor!  
El me colma de su amor,  
y mi copa rebosando siempre está;  
cuando en valle oscuro esté,  
mal ninguno temeré,  
a la casa de mi Dios me llevará.

# Totalmente e-mocionante

Sigue el camino que es totalmente devoto a Dios.



"Por último, hermanos, consideren bien todo lo verdadero, todo lo respetable, todo lo justo, todo lo puro, todo lo amable, todo lo digno de admiración, en fin, todo lo que sea excelente o merezca elogio". Filipenses 4:8 (NVI)

# FEACTIVA

Ordena las palabras y ponlas en los cuadros. Completa la oración con los recuadros sombreados.

R A O R    C D    A A    D A I

--	--	--	--

--

--	--

--	--	--

E L E R    U S    A P A R A B L

--	--	--	--

--	--

--	--	--	--	--	--	--	--

C E D R I    S S U    R V S A D E D E

--	--	--	--	--

--	--	--

--	--	--	--	--	--	--	--	--	--

M R A A    A    S L O    E D A M S

--	--	--	--

--

--	--	--

--	--	--	--	--

U A T C A    O M O C    J E S U S

--	--	--	--	--

--	--	--	--	--

--	--	--	--	--	--

E N R E T    O B S E U N    N A I E S E N U O P T M

--	--	--	--	--

--	--	--	--	--	--

--	--	--	--	--	--	--	--	--	--	--	--	--	--	--	--

R E S    O N U B E    N O C    R S T O O

--	--	--

--	--	--	--	--

--	--	--

--	--	--	--	--	--

¡Los jóvenes soldados son totalmente \_\_\_\_\_ a Dios!

Nuestro versículo para memorizar de hoy habló sobre tener pensamientos limpios. ¿Qué podemos hacer que nos ayude a no tener malos pensamientos?

---



---

“Por último, hermanos, consideren bien todo lo verdadero, todo lo respetable, todo lo justo, todo lo puro, todo lo amable, todo lo digno de admiración, en fin, todo lo que sea excelente o merezca elogio”, Filipenses. 4:8 NVI



# VIVE LO!

FILIPENSES 4:8 NVI

“POR ÚLTIMO, HERMANOS,

DE ADMIRACIÓN, EN FIN, TODO LO QUE SEA EXCELENTE O MEREZCA ELOGIO”.

MANOS, CONSIDEREN BIEN TODO LO VERDADERO, TODO LO RESPETABLE, TODO

Ordena las palabras para descubrir cosas que deberíamos hacer como jóvenes soldados. Responde las preguntas a continuación.

RROA CAAD IAD

RATCUA OMCO JUESS

Nombra tres veces en que puedes...

Nombra tres veces en que puedes...

RBLAHA ORBSE SUEJS

RELE AL ABAALPR ED DSIO

Nombra tres veces en que puedes...

Nombra tres veces en que puedes...

LO JUSTO, TODO LO PURO, TODO LO AMABLE, TODO LO DIGNO

Jovenens Soldados son...

**Totalmente  
Devoto!**

"por último, hermanos, consideren bien todo lo verdadero, todo lo respetable, todo lo justo, todo lo puro, todo lo amable, todo lo digno de admiración, en fin, todo lo que sea excelente o merezca elogio". Filipenses 4:8 (NVI)

Jovenens Soldados son...

**Totalmente  
Devoto!**

"por último, hermanos, consideren bien todo lo verdadero, todo lo respetable, todo lo justo, todo lo puro, todo lo amable, todo lo digno de admiración, en fin, todo lo que sea excelente o merezca elogio". Filipenses 4:8 (NVI)

Jovenens Soldados son...

**Totalmente  
Devoto!**

"por último, hermanos, consideren bien todo lo verdadero, todo lo respetable, todo lo justo, todo lo puro, todo lo amable, todo lo digno de admiración, en fin, todo lo que sea excelente o merezca elogio". Filipenses 4:8 (NVI)

Jovenens Soldados son...

**Totalmente  
Devoto!**

"por último, hermanos, consideren bien todo lo verdadero, todo lo respetable, todo lo justo, todo lo puro, todo lo amable, todo lo digno de admiración, en fin, todo lo que sea excelente o merezca elogio". Filipenses 4:8 (NVI)



Three vertical lines for writing

COLOQUE  
EL SELLO  
AQUÍ

Three vertical lines for writing

COLOQUE  
EL SELLO  
AQUÍ



Three vertical lines for writing

COLOQUE  
EL SELLO  
AQUÍ

Three vertical lines for writing

COLOQUE  
EL SELLO  
AQUÍ



# Totalmente e-mocionante

Sigue el camino que es totalmente devoto a Dios.



"Por último, hermanos, consideren bien todo lo verdadero, todo lo respetable, todo lo justo, todo lo puro, todo lo amable, todo lo digno de admiración, en fin, todo lo que sea excelente o merezca elogio". Filipenses 4:8 (NVI)



# FEACTIVA

Ordena las palabras y ponlas en los cuadros. Completa la oración con los recuadros sombreados.

R A O R    C D    A A    D A I

--	--	--	--

--

--	--

--	--	--

E L E R    U S    A P A R A B L

--	--	--	--

--	--

--	--	--	--	--	--	--	--

C E D R I    S S U    R V S A D E D E

--	--	--	--	--

--	--	--

--	--	--	--	--	--	--	--	--	--

M R A A    A    S L O    E D A M S

--	--	--	--

--

--	--	--

--	--	--	--	--

U A T C A    O M O C    J E S U S

--	--	--	--	--

--	--	--	--	--

--	--	--	--	--	--

E N R E T    O B S E U N    N A I E S E N U O P T M

--	--	--	--	--

--	--	--	--	--	--

--	--	--	--	--	--	--	--	--	--	--	--	--	--	--	--

R E S    O N U B E    N O C    R S T O O

--	--	--

--	--	--	--	--

--	--	--

--	--	--	--	--	--

¡Los jóvenes soldados son totalmente \_\_\_\_\_ a Dios!

Nuestro versículo para memorizar de hoy habló sobre tener pensamientos limpios. ¿Qué podemos hacer que nos ayude a no tener malos pensamientos?

---



---

“Por último, hermanos, consideren bien todo lo verdadero, todo lo respetable, todo lo justo, todo lo puro, todo lo amable, todo lo digno de admiración, en fin, todo lo que sea excelente o merezca elogio”, Filipenses. 4:8 NVI

# VIVE LO!

FILIPENSES 4:8 NVI

“POR ÚLTIMO, HERMANOS,

Ordena las palabras para descubrir cosas que deberíamos hacer como jóvenes soldados. Responde las preguntas a continuación.

RROA CAAD IAD

RATCUA OMCO JUESS

Nombra tres veces en que puedes...

Nombra tres veces en que puedes...

RBLAHA ORBSE SUEJS

RELE AL ABAALPR ED DSIO

Nombra tres veces en que puedes...

Nombra tres veces en que puedes...

DE ADMIRACIÓN, EN FIN, TODO LO QUE SEA EXCELENTE O MEREZCA ELOGIO”.

MANOS, CONSIDEREN BIEN TODO LO VERDADERO, TODO LO RESPETABLE, TODO

LO JUSTO, TODO LO PURO, TODO LO AMABLE, TODO LO DIGNO

Jovenens Soldados son...

**Totalmente  
Devoto!**

"por último, hermanos, consideren bien todo lo verdadero, todo lo respetable, todo lo justo, todo lo puro, todo lo amable, todo lo digno de admiración, en fin, todo lo que sea excelente o merezca elogio". Filipenses 4:8 (NVI)

Jovenens Soldados son...

**Totalmente  
Devoto!**

"por último, hermanos, consideren bien todo lo verdadero, todo lo respetable, todo lo justo, todo lo puro, todo lo amable, todo lo digno de admiración, en fin, todo lo que sea excelente o merezca elogio". Filipenses 4:8 (NVI)

Jovenens Soldados son...

**Totalmente  
Devoto!**

"por último, hermanos, consideren bien todo lo verdadero, todo lo respetable, todo lo justo, todo lo puro, todo lo amable, todo lo digno de admiración, en fin, todo lo que sea excelente o merezca elogio". Filipenses 4:8 (NVI)

Jovenens Soldados son...

**Totalmente  
Devoto!**

"por último, hermanos, consideren bien todo lo verdadero, todo lo respetable, todo lo justo, todo lo puro, todo lo amable, todo lo digno de admiración, en fin, todo lo que sea excelente o merezca elogio". Filipenses 4:8 (NVI)



Three vertical lines for writing

COLOQUE  
EL SELLO  
AQUÍ

Three vertical lines for writing

COLOQUE  
EL SELLO  
AQUÍ



Three vertical lines for writing

COLOQUE  
EL SELLO  
AQUÍ

Three vertical lines for writing

COLOQUE  
EL SELLO  
AQUÍ





# Canciones

## Totalmente devoto

### 1. LA PALABRA DE DIOS ES FIEL

La Palabra de Dios es fiel  
sus promesas creeré  
y jamás dudaré;  
la Palabra de Dios es fiel.

### 2. MI CORAZÓN ENTONA LA CANCIÓN

Mi corazón entona la canción  
¡cuán grande es él!, ¡cuán grande es él!  
mi corazón entona la canción  
¡cuán grande es él!, ¡cuán grande es él!

### 3. SANTA Y BENDITA, BIBLIA PRECIOSA

Santa y bendita, Biblia preciosa  
sacro tesoro del corazón,  
tú me revelas la senda eterna  
que me conduce a la salvación.

Libro bendito, sacro tesoro,  
santo mensaje del Salvador,  
tú nos revelas y nos enseñas  
que nuestro Padre es el Dios de  
amor.

# Canciones

## Totalmente devoto

### 4. JEHOVÁ ES MI PASTOR

Jehová es mi pastor,  
me apacienta con amor,  
en sus pastos delicados paceré;  
descansando sin temor  
al abrigo del Señor,  
de las aguas de reposo beberé.

*El Señor me pastorea,  
nada aquí me faltará,  
en su brazo confiaré,  
junto a él caminaré,  
nada del amor de Dios me apartará.*

*Sí, mi vida está en manos del Señor,  
sí, mi vida está en las manos del Señor,  
en él siempre confiaré y jamás dudaré,  
sí, mi vida está en manos del Señor.*

Mi Pastor me guardará,  
siempre me consolará,  
y por sendas de justicia me guiará;  
en el tiempo del dolor  
él será consolador,  
en mi corazón su paz infundirá.

¡Oh, cuán fiel es mi Pastor!  
El me colma de su amor,  
y mi copa rebosando siempre está;  
cuando en valle oscuro esté,  
mal ninguno temeré,  
a la casa de mi Dios me llevará.

## Lección 5

# Totalmente Limpio!

## Un vistazo a la Lección

Al final de esta lección, los niños comprenderán que el consumo de alcohol, drogas y tabaco es peligroso y que los cristianos necesitamos llevar vidas limpias y sanas.

### Apertura

#### ¡QUÉ SUCIO!

Materiales: algunos platos con manchas de alimentos, cesta de picnic, elementos para picnic, recipiente con agua

### Versículo para memorizar

“¿Acaso no saben que su cuerpo es templo del Espíritu Santo, quien está en ustedes y al que han recibido de parte de Dios? Ustedes no son sus propios dueños; fueron comprados por un precio. Por tanto, honren con su cuerpo a Dios”.  
1 Corintios 6:19-20 (NVI)

### Lección

#### MANTENER EL TEMPLO LIMPIO

### Memorización de la promesa

### Aprendizaje grupal

#### HACIENDO BURBUJAS

Materiales: burbujas (o jabón líquido y glicerina, varitas para hacer las burbujas)

### LA PRÁCTICA DE DECIR “NO”

Alternativa para los niños mayores

### Actividades adicionales

#### ESCULTURA DE JABÓN

Materiales: lápices, 1 barra de Ivory Soap® por niño, 1 cuchillo plástico por niño

### LA PRÁCTICA DE DECIR “NO”

Alternativa para los niños menores

Materiales: 1 esponja/toallita para baño por niño, 1 barra de jabón por niño, cintas o cuerdas de diferentes tipos

### ¡A LIMPIAR!

Materiales: platos sucios (uno por equipo), pistolas de agua (una por equipo)

### Cierre

#### CANCIÓN

*Es mi anhelo ser como Cristo*

#### ORACIÓN



## Apertura

### ¡QUÉ SUCIO!

Materiales: algunos platos con manchas de alimentos, cesta de picnic, elementos para picnic, recipiente con agua

*Nota: Ésta es una buena lección para presentar el ministerio de servicio social del Ejército de Salvación. Aquí van algunas sugerencias de actividades para los jóvenes:*

- reunir y entregar elementos de aseo personal a un refugio para personas sin casa (champú y jabón, kits de Ministerio de Cuidado Comunitario, etc.);
- ordenar y embolsar alimentos enlatados;
- cooperar como grupo para reunir dinero junto a una olla para Navidad.

Antes de la clase, tome algunos platos y ensúcelos con mostaza, mantequilla de maní, cereales, cualquier cosa que se adhiera y ensucie. Déjelos secar. Usará estos platos para presentar la lección.

Diga: **Chicos, ¿quieren ir a un picnic?** (Tenga una cesta llena de elementos para un picnic, como tazas, servilletas, etc. Hable sobre cada elemento mientras lo saca de la cesta.)

Diga: **Aquí hay algunas tazas, servilletas, tenedores** (puede incluir galletas u otros alimentos, ¡pero esté preparado para compartirlos con la clase!) y **finalmente ¡los platos!** (Estos platos deberían estar muy sucios con mantequilla de maní, mostaza y otros alimentos. Más que probablemente, los niños dirán “¡Qué asco! ¡Están sucios!” u otro comentario por el estilo.)

Diga: **¿Qué hay de malo con estos platos?** (Dé tiempo para respuestas.) **¡Están en lo correcto! No**



**podríamos usar estos platos; están muy sucios. ¿Qué deberíamos hacer con ellos antes de usarlos?** (Dé tiempo para respuestas.) **Bien, ¡necesitamos lavarlos!** (Tenga a mano un recipiente con agua y converse con los niños mientras lava los platos.)

Diga: **Es importante que llevemos vidas limpias para Dios; que nos mantengamos lejos de cosas como alcohol, drogas y tabaco que puedan ensuciar nuestras vidas y herirnos. En esta lección, hablaremos sobre cómo vivir vidas limpias para el Señor.** (Cuando termine de lavar los platos, presente los platos limpios para que los niños los vean.)

Diga: **¿Ahora podemos usar estos platos?** (Dé tiempo para respuestas.) **¡SÍ!**

## Versículo para memorizar

“¿Acaso no saben que su cuerpo es templo del Espíritu Santo, quien está en ustedes y al que han recibido de parte de Dios? Ustedes no son sus propios dueños; fueron comprados por un precio. Por tanto, honren con su cuerpo a Dios”.  
1 Corintios 6:19-20 (NVI)

*Nota: Si es necesario, acorte el versículo a: “¿Acaso no saben que su cuerpo es templo del Espíritu Santo? Ustedes no son sus propios dueños... Por tanto, honren con su cuerpo a Dios”.*

### PARA ENSEÑAR EL VERSÍCULO

Materiales: pizarra negra/tiza, pizarra blanca/marcador negro, borrador

Escriba en la pizarra el versículo para memorizar. Repita los versículos con los niños e invítelos a pasar adelante y borrar una palabra. Asegúrese de recitar el versículo todos juntos después de borrar cada palabra. Si quiere, puede borrar más de una. Así, ¡habrá “limpiado” la pizarra y escondido la

Palabra de Dios en los corazones de sus futuros jóvenes soldados!

## Lección

### MANTENER EL TEMPLO LIMPIO

Diga: **Los versículos que aprendimos hablan sobre nuestros cuerpos, que son “templos del Espíritu Santo”. ¿Qué significa eso para ustedes?** (Dé tiempo para respuestas.) **Un templo es un lugar de adoración, donde aprendemos sobre Dios. Nuestro cuerpo es un templo. ¡Nuestros cuerpos son templos también!**

**¿Saben cómo convertimos nuestro cuerpo en un templo? Cuando pedimos a Jesús que entre en nuestras vidas, cuando recibimos a Jesucristo como nuestro Salvador, obtenemos un don especial, el don del Espíritu Santo. El Espíritu Santo es el Espíritu de Dios que nos ayuda, nos guía, nos inspira y nos muestra cómo tomar decisiones sabias.** (Vea Juan 14:15-26 para tener más información sobre el Espíritu Santo.)

Diga: **¿Cómo deberíamos actuar en la Iglesia?** (Dé tiempo para respuestas.) **¿Podríamos escribir en las paredes? ¿Poner nuestros pies sobre las bancas? ¿Romper las Biblias? ¿Dejar basura por todos lados? ¿Manchar la alfombra con jugo? ¿Por supuesto que no! ¿Por qué?** (Dé tiempo para respuestas.) **Porque es la casa de Dios, Su Espíritu está ahí. Es un lugar especial adonde vamos a reunirnos y adorar al Señor.**

**Nuestro versículo para memorizar llama a nuestros cuerpos el templo del Señor. Así como cuidamos nuestra Iglesia, tenemos que cuidar nuestros cuerpos, por dentro y por fuera, porque ¡el Espíritu de Dios vive en nosotros! ¿Qué cosas pueden perjudicar nuestro cuerpo?** (Dé tiempo para respuestas.) **Ustedes han leído sobre los efectos de las drogas, el alcohol y el tabaco en las escuelas. Han aprendido que dañan el cere-**



bro, la salud e incluso perjudican la vida entera. Algunos niños hacen cosas que dañan sus cuerpos, como cortarse la piel de brazos o piernas.

Necesitamos mantener nuestras mentes limpias. ¿Qué cosas malas no deberíamos poner en nuestras mentes? (Dé tiempo para respuestas, ejemplos: pornografía, películas para mayores, películas violentas, música profana, algunos sitios web, libros de comics, novelas gráficas, juegos de vídeo, etc.)

Diga: Todas estas cosas perjudican a nuestros cuerpos o mentes y dificultan nuestra capacidad para tomar buenas decisiones. Pueden causarle tristeza a Dios. Quizás es popular consumir drogas, beber alcohol, fumar, cortarse, ver pornografía o poner ideas violentas en nuestra mente a través de las películas que vemos, las revistas que leemos o los vídeos que jugamos. Quizás alguno de nuestros amigos hace este tipo de cosas. Quizás ustedes mismos las han probado. No obstante, como cristianos somos llamados a vivir vidas puras, que honren a Dios, por lo que estas situaciones no deberían tener lugar en nuestras vidas. Si amamos a Dios, debemos honrarlo no consumiendo drogas, alcohol, tabaco, pornografía, violencia, o hiriendo voluntariamente nuestros cuerpos.

Recuerden nuestro versículo: “¿Acaso no saben que su cuerpo es templo del Espíritu Santo, quien está en ustedes y al que han recibido de parte de Dios? Ustedes no son sus propios dueños; fueron comprados por un precio. Por tanto, honren con su cuerpo a Dios”. 1 Corintios 6:19-20 NVI (o use la versión más corta).

## Memorización de la promesa

Diga: Como jóvenes soldados, decimos: ‘Prometo no usar bebidas alcohólicas, drogas dañinas, ni tabaco’. Para evitar esas actividades, tenemos que saber por qué no son buenas y pedirle a Dios que nos ayude a tener fuerza para decir NO cuando nos sentimos tentados. ¿Cómo obtengo esa fuerza? ¡¡¡DE DIOS!! ¿Recuerdan el Espíritu Santo del que hablamos antes? Él nos puede dar la fuerza y la valentía para decir NO cuando nos enfrentamos a la decisión de consumir alcohol, drogas, tabaco, o de alguna manera dañar nuestras mentes o nuestros cuerpos. (Repitan varias veces las primeras tres partes de la Promesa.)

*Nota: existe una actualización de la Promesa que menciona las drogas, el alcohol y el tabaco pero deja espacio para incluir cualquier situación que pudiera perjudicarnos (por ejemplo, pornografía, cortarse, etc.)*



# Aprendizaje grupal

## HACIENDO BURBUJAS

Materiales: burbujas (o jabón líquido y glicerina, varitas para hacer las burbujas)

*Nota: Si no quiere preparar una solución para hacer burbujas, puede comprarla, hay varios tipos. Hay burbujas que no se revientan, pero son realmente pegajosas y ensucian mucho. También hay burbujas comestibles, pero esté atento a aquellos niños con alergias a los alimentos.*

**Diga: ¿Por qué deberíamos vivir una vida totalmente limpia? (Dé tiempo para respuestas.) ¡Para honrar a Dios, respetarnos a nosotros mismos y ser un ejemplo para los demás!**

Para ayudar a reforzar la idea de vivir una vida limpia, salgan unos minutos a divertirse con algo bien limpio, ¡con burbujas! Antes de la clase, mezcle 1 cuarto de taza de agua tibia, 2/3 de jabón líquido para vajilla y 1/3 taza de glicerina y deje lista la preparación. Si tiene varitas grandes, use esas. Si no, use alambre, dóblelo y haga figuras. Cuando estén afuera, ¡sólo deben hundir las varillas en las burbujas y soplar!

Deje que los niños disfruten la actividad durante todo el tiempo que puedan. Recuérdeles que no hay que beber alcohol, consumir drogas o fumar tabaco para divertirse; ¡deben recordar las burbujas!

## LA PRÁCTICA DE DECIR "NO"

### Alternativa para los niños mayores

Para los niños mayores que quizás no disfrutarían jugando con burbujas, díales que practiquen cómo decir que no al ofrecimiento de alcohol, drogas o tabaco. Separe a los niños de a dos y haga a uno que intente convencer al otro.

Algunos niños podrían pensar que este ejercicio es "tonto" o que saben lo que harán cuando esto suceda. Anímelos para que piensen en una respuesta ANTES que se enfrenten al problema. Si están preparados, será menos probable que los convenzan y sus amigos verán un buen ejemplo en ellos.

Si tiene acceso al idioma inglés, el programa D.A.R.E. ofrece información adicional, enlaces, materiales y oradores para su clase. Su sitio web es [www.dare.com](http://www.dare.com) y tiene enlaces para padres, cuidadores y niños. También tiene una página para seleccionar la información y asistencia que corresponda a su región.

## Actividades adicionales



### ESCULTURA DE JABÓN

Materiales: lápices, 1 barra de jabón Ivory® por niño, 1 cuchillo plástico por niño

Dé tiempo para que los niños dibujen un diseño en el jabón. Entre las ideas de diseño están una cruz, una flecha hacia arriba, sus iniciales, etc.

Luego, con cuchillos plásticos, pídales que tallen sus diseños. Recuérdeles ser cuidadosos. Use Ivory Soap®, es el más blando. Díales que pongan sus esculturas en alguna parte (¡pero no al sol!) donde sirvan de recordatorio de la vida limpia para el Señor.

*Alerta para el maestro: para realizar exitosamente esta actividad, debe usar Ivory Soap®.*



## LA PRÁCTICA DE DECIR “NO”

### Alternativa para los niños menores

Materiales: 1 esponja/toallita para baño por niño, 1 barra de jabón por niño, cintas o cuerdas de diferentes tipos

Ponga la barra de jabón envuelta aún en el centro de la esponja/toallita. Junte los bordes de la esponja/toallita y átelos firmemente con una cinta o cordón. Los niños podrían necesitar ayuda para hacer nudos. Dígalos que se lleven el paquete a casa y lo usen para recordar que es importante llevar vidas limpias, ¡por dentro y por fuera!

*Consejo para el maestro: Éste podría ser un buen proyecto de servicio. Haga varios “paquetes de baño” y repártalos en una guardería infantil o a los miembros del Cuerpo.*

*Recuerde decirles que el jabón significa que deben llevar una vida limpia.*

### ¡A LIMPIAR!

Materiales: platos sucios (uno por equipo), pistolas de agua (una por equipo)

¿Recuerda los platos sucios que usó en la introducción a esta lección? Prepare un par de platos más (uno para cada equipo) y divida a la clase en equipos. El objetivo es lograr que el plato esté lo más limpio posible en 2 minutos (o en el tiempo que quiera).

Ubique los platos en el piso apoyados en un muro externo (en alguna área que se pueda mojar). Entregue a cada equipo una pistola llena de agua y permita que cada uno de los niños la sostenga 10 segundos para intentar limpiar el plato de su

equipo. Siga hasta que las pistolas no tengan agua, pasen los dos minutos o hasta que el plato esté limpio. Cuando finalice el juego, vea quién tiene el plato más limpio. Premie a los ganadores.

## Cierre

Diga: **¿Alguien puede recordar nuestro versículo para memorizar de hoy?** (Dé tiempo para respuestas y repita el versículo con la clase.) **A partir de este versículo, ¿qué debería pensar de su cuerpo un joven soldado?** (Dé tiempo para respuestas.)

Diga: **como jóvenes soldados decimos: “Prometo no usar bebidas alcohólicas, drogas dañinas, ni**

**tabaco”. ¿A quién hacen la promesa? ¿A sus padres? ¿A los oficiales del Cuerpo? ¿A mí?**

**¡NO!, ¡por supuesto que no! Le hacen esta promesa a Dios. Él les dará la fuerza y la valentía para llevar una**

**vida totalmente limpios libres de alcohol, drogas y tabaco. Todo lo que tienen que hacer es pedirselo. ¿Cómo pedimos a Dios lo que necesitamos? Conversando con Él en la oración.**

## CANCIÓN

*Es mi anhelo ser como Cristo*

## ORACIÓN

Diga: **Oremos para que el Señor nos ayude a permanecer limpios; mantenernos alejados de alcohol, drogas, tabaco o todo aquello que pudiera dañar nuestras mentes o cuerpos. Oremos para que Dios nos ayude a mantener nuestras mentes totalmente limpias.**



# Canciones

## Totalmente limpios

### 1. CANTAD SI BRILLA EL SOL

Cantad si brilla el sol  
cantad si nieblas hay, ¡oh cantad!  
de Dios el gran amor,  
que dio al Salvador, ¡oh cantad!

### 2. CADA DÍA CON CRISTO

Cada día con Cristo,  
me llena de perfecta paz.  
Cada día con Cristo,  
le amo más y más.  
Él me salva y guarda  
y sé que pronto volverá  
y vivir con Cristo,  
más dulce cada día será.

### 3. ES MI ANHELO SER COMO CRISTO

Es mi anhelo ser como Cristo  
es mi anhelo ser como él,  
de gracia lleno, de amor provisto,  
en cada cosa ser cuál él.

# Canciones

## Totalmente limpios

### 1. CANTAD SI BRILLA EL SOL

Cantad si brilla el sol  
cantad si nieblas hay, ¡oh cantad!  
de Dios el gran amor,  
que dio al Salvador, ¡oh cantad!

### 2. CADA DÍA CON CRISTO

Cada día con Cristo,  
me llena de perfecta paz.  
Cada día con Cristo,  
le amo más y más.  
Él me salva y guarda  
y sé que pronto volverá  
y vivir con Cristo,  
más dulce cada día será.

### 3. ES MI ANHELO SER COMO CRISTO

Es mi anhelo ser como Cristo  
es mi anhelo ser como él,  
de gracia lleno, de amor provisto,  
en cada cosa ser cuál él.



# PROMESA

Colorea y recorta las palabras. Ponlas en el orden correcto y pega con cinta adhesiva o pegamento a un trozo de cartulina para que forme una parte de la Promesa del Joven Soldado.

NI TABACO.

DAÑINAS,

PROMETO

BEBIDAS

NO USAR

DROGAS

ALCOHÓLICAS,

PROMESA

"<sup>19</sup> ¿Acaso no saben que su cuerpo es templo del Espíritu Santo, quien está en ustedes y al que han recibido de parte de Dios? Ustedes no son sus propios dueños; fueron comprados por un precio. Por tanto, honren con su cuerpo a Dios". 1 Corintios 6:19-20 (NVI)

# ULTRA SECRETO

Decodifique la porción de la Promesa del Joven Soldado haciendo calzar el número con la letra.

1=A	2=B	3=C	4=D	5=E	6=F	7=G
8=H	9=I	10=J	11=K	12=L	13=M	14=N
15=Ñ	16=O	17=P	18=Q	19=R	20=S	21=T
22=U	23=V	24=W	25=X	26=Y	27=Z	

10  
11  
01  
10  
01  
10  
11  
01  
10  
01  
11  
01  
11  
01  
01  
11  
01  
10  
11  
10  
01

10  
11  
01  
10  
01  
10  
11  
01  
10  
01  
11  
01  
11  
01  
01  
11  
01  
10  
11  
10  
01

17 19 16 13 5 21 16 14 16 22 20 1 19

2 5 2 9 4 1 20

1 12 3 16 8 16 12 9 3 1 20

4 19 16 7 1 20 4 1 15 9 14 1 20

14 9 21 1 2 1 3 16

<sup>19</sup> ¿Acaso no saben que su cuerpo es templo del Espíritu Santo, quien está en ustedes y al que han recibido de parte de Dios? Ustedes no son sus propios dueños; fueron comprados por un precio. Por tanto, honren con su cuerpo a Dios". 1 Corintios 6:19-20 (NVI)

# BUSQUEDA LIMPIA

Encuentre estas palabras en la sopa de letras.

drogas	dañinas	joven soldado	promesa
Espíritu Santo	Dios	alcohol	totalmente limpio
mi cuerpo	Biblia	tabaco	mente

W	H	E	N	T	A	B	A	C	O	O	B	O	O	K	S	H	I	C	E
E	S	P	I	R	I	T	U	S	A	N	T	O	N	A	I	L	B	I	B
W	A	T	U	N	A	F	I	L	L	K	N	O	N	K	S	L	D	A	O
L	G	Y	P	R	O	M	E	S	A	J	E	I	B	I	B	Y	A	C	P
O	O	O	D	C	O	U	C	H	U	F	Ñ	I	T	H	U	D	D	H	R
H	R	U	I	E	L	Y	A	R	G	A	O	D	Y	E	S	I	E	E	E
O	D	R	D	T	O	O	D	A	D	L	O	S	N	E	V	O	J	L	U
C	O	H	A	N	M	F	U	L	D	R	U	G	S	I	T	S	L	P	C
L	N	E	T	E	A	N	D	E	Y	E	T	O	E	S	O	I	O	E	I
A	O	I	P	M	I	L	E	T	N	E	M	L	A	T	O	T	L	D	M

Elije tres palabras de la Búsqueda limpia y escribe una frase que señale que aprendiste de cada una.

1. \_\_\_\_\_

2. \_\_\_\_\_

3. \_\_\_\_\_

“<sup>19</sup>¿Acaso no saben que su cuerpo es templo del Espíritu Santo, quien está en ustedes y al que han recibido de parte de Dios? Ustedes no son sus propios dueños; fueron comprados por un precio. Por tanto, honren con su cuerpo a Dios”. 1 Corintios 6:19-20 (NVI)

Jovenens Soldados son...

**Totalmente  
Limpio!**

"¿Acaso no saben que su cuerpo es templo del Espíritu Santo, quien está en ustedes y al que han recibido de parte de Dios? Ustedes no son sus propios dueños; fueron comprados por un precio. Por tanto, honren con su cuerpo a Dios". 1 Corintios 6:19-20 (NVI)

Jovenens Soldados son...

**Totalmente  
Limpio!**

"¿Acaso no saben que su cuerpo es templo del Espíritu Santo, quien está en ustedes y al que han recibido de parte de Dios? Ustedes no son sus propios dueños; fueron comprados por un precio. Por tanto, honren con su cuerpo a Dios". 1 Corintios 6:19-20 (NVI)

Jovenens Soldados son...

**Totalmente  
Limpio!**

"¿Acaso no saben que su cuerpo es templo del Espíritu Santo, quien está en ustedes y al que han recibido de parte de Dios? Ustedes no son sus propios dueños; fueron comprados por un precio. Por tanto, honren con su cuerpo a Dios". 1 Corintios 6:19-20 (NVI)

Jovenens Soldados son...

**Totalmente  
Limpio!**

"¿Acaso no saben que su cuerpo es templo del Espíritu Santo, quien está en ustedes y al que han recibido de parte de Dios? Ustedes no son sus propios dueños; fueron comprados por un precio. Por tanto, honren con su cuerpo a Dios". 1 Corintios 6:19-20 (NVI)





Three vertical lines for writing

COLOQUE  
EL SELLO  
AQUÍ

Three vertical lines for writing

COLOQUE  
EL SELLO  
AQUÍ



Three vertical lines for writing

COLOQUE  
EL SELLO  
AQUÍ

Three vertical lines for writing

COLOQUE  
EL SELLO  
AQUÍ



# PROMESA

Colorea y recorta las palabras. Ponlas en el orden correcto y pega con cinta adhesiva o pegamento a un trozo de cartulina para que forme una parte de la Promesa del Joven Soldado.

NI TABACO.

DAÑINAS,

PROMETO

BEBIDAS

NO USAR

DROGAS

ALCOHÓLICAS,

"<sup>19</sup> ¿Acaso no saben que su cuerpo es templo del Espíritu Santo, quien está en ustedes y al que han recibido de parte de Dios? Ustedes no son sus propios dueños; fueron comprados por un precio. Por tanto, honren con su cuerpo a Dios". 1 Corintios 6:19-20 (NVI)

# ULTRA SECRETO

Decodifique la porción de la Promesa del Joven Soldado haciendo calzar el número con la letra.

1=A	2=B	3=C	4=D	5=E	6=F	7=G
8=H	9=I	10=J	11=K	12=L	13=M	14=N
15=Ñ	16=O	17=P	18=Q	19=R	20=S	21=T
22=U	23=V	24=W	25=X	26=Y	27=Z	

10  
11  
01  
10  
01  
10  
11  
01  
10  
01  
11  
01  
11  
01  
01  
11  
01  
10  
11  
10  
01

10  
11  
01  
10  
01  
10  
11  
01  
10  
01  
11  
01  
11  
01  
01  
11  
01  
10  
11  
10  
01

17 19 16 13 5 21 16 14 16 22 20 1 19

2 5 2 9 4 1 20

1 12 3 16 8 16 12 9 3 1 20

4 19 16 7 1 20 4 1 15 9 14 1 20

14 9 21 1 2 1 3 16

<sup>19</sup> ¿Acaso no saben que su cuerpo es templo del Espíritu Santo, quien está en ustedes y al que han recibido de parte de Dios? Ustedes no son sus propios dueños; fueron comprados por un precio. Por tanto, honren con su cuerpo a Dios". 1 Corintios 6:19-20 (NVI)

# BUSQUEDA LIMPIA

Encuentre estas palabras en la sopa de letras.

drogas	dañinas	joven soldado	promesa
Espíritu Santo	Dios	alcohol	totalmente limpio
mi cuerpo	Biblia	tabaco	mente

W	H	E	N	T	A	B	A	C	O	O	B	O	O	K	S	H	I	C	E
E	S	P	I	R	I	T	U	S	A	N	T	O	N	A	I	L	B	I	B
W	A	T	U	N	A	F	I	L	L	K	N	O	N	K	S	L	D	A	O
L	G	Y	P	R	O	M	E	S	A	J	E	I	B	I	B	Y	A	C	P
O	O	O	D	C	O	U	C	H	U	F	Ñ	I	T	H	U	D	D	H	R
H	R	U	I	E	L	Y	A	R	G	A	O	D	Y	E	S	I	E	E	E
O	D	R	D	T	O	O	D	A	D	L	O	S	N	E	V	O	J	L	U
C	O	H	A	N	M	F	U	L	D	R	U	G	S	I	T	S	L	P	C
L	N	E	T	E	A	N	D	E	Y	E	T	O	E	S	O	I	O	E	I
A	O	I	P	M	I	L	E	T	N	E	M	L	A	T	O	T	L	D	M

Elije tres palabras de la Búsqueda limpia y escribe una frase que señale que aprendiste de cada una.

1. \_\_\_\_\_

2. \_\_\_\_\_

3. \_\_\_\_\_

“<sup>19</sup>¿Acaso no saben que su cuerpo es templo del Espíritu Santo, quien está en ustedes y al que han recibido de parte de Dios? Ustedes no son sus propios dueños; fueron comprados por un precio. Por tanto, honren con su cuerpo a Dios”. 1 Corintios 6:19-20 (NVI)



Jovenens Soldados son...

**Totalmente  
Limpio!**

"¿Acaso no saben que su cuerpo es templo del Espíritu Santo, quien está en ustedes y al que han recibido de parte de Dios? Ustedes no son sus propios dueños; fueron comprados por un precio. Por tanto, honren con su cuerpo a Dios". 1 Corintios 6:19-20 (NVI)

Jovenens Soldados son...

**Totalmente  
Limpio!**

"¿Acaso no saben que su cuerpo es templo del Espíritu Santo, quien está en ustedes y al que han recibido de parte de Dios? Ustedes no son sus propios dueños; fueron comprados por un precio. Por tanto, honren con su cuerpo a Dios". 1 Corintios 6:19-20 (NVI)

Jovenens Soldados son...

**Totalmente  
Limpio!**

"¿Acaso no saben que su cuerpo es templo del Espíritu Santo, quien está en ustedes y al que han recibido de parte de Dios? Ustedes no son sus propios dueños; fueron comprados por un precio. Por tanto, honren con su cuerpo a Dios". 1 Corintios 6:19-20 (NVI)

Jovenens Soldados son...

**Totalmente  
Limpio!**

"¿Acaso no saben que su cuerpo es templo del Espíritu Santo, quien está en ustedes y al que han recibido de parte de Dios? Ustedes no son sus propios dueños; fueron comprados por un precio. Por tanto, honren con su cuerpo a Dios". 1 Corintios 6:19-20 (NVI)



Three vertical lines for writing

COLOQUE  
EL SELLO  
AQUÍ

Three vertical lines for writing

COLOQUE  
EL SELLO  
AQUÍ



Three vertical lines for writing

COLOQUE  
EL SELLO  
AQUÍ

Three vertical lines for writing

COLOQUE  
EL SELLO  
AQUÍ



+

# Canciones

## Totalmente limpios

1. CANTAD SI BRILLA EL SOL

Cantad si brilla el sol  
cantad si nieblas hay, ¡oh cantad!  
de Dios el gran amor,  
que dio al Salvador, ¡oh cantad!

2. CADA DÍA CON CRISTO

Cada día con Cristo,  
me llena de perfecta paz.  
Cada día con Cristo,  
le amo más y más.  
Él me salva y guarda  
y sé que pronto volverá  
y vivir con Cristo,  
más dulce cada día será.

3. ES MI ANHELO SER COMO  
CRISTO

Es mi anhelo ser como Cristo  
es mi anhelo ser como él,  
de gracia lleno, de amor provisto,  
en cada cosa ser cuál él.

+

# Canciones

## Totalmente limpios

1. CANTAD SI BRILLA EL SOL

Cantad si brilla el sol  
cantad si nieblas hay, ¡oh cantad!  
de Dios el gran amor,  
que dio al Salvador, ¡oh cantad!

2. CADA DÍA CON CRISTO

Cada día con Cristo,  
me llena de perfecta paz.  
Cada día con Cristo,  
le amo más y más.  
Él me salva y guarda  
y sé que pronto volverá  
y vivir con Cristo,  
más dulce cada día será.

3. ES MI ANHELO SER COMO  
CRISTO

Es mi anhelo ser como Cristo  
es mi anhelo ser como él,  
de gracia lleno, de amor provisto,  
en cada cosa ser cuál él.

+

# Lección 6

# Totalmente Comprometido!

## Un vistazo a la lección

Al final de esta lección, los niños comprenderán el alcance mundial del Ejército y sus símbolos (es decir, la bandera, el escudo rojo y el escudo). Se darán cuenta además que la salvación es para todos.

### Apertura

¡EL AMOR HACE GIRAR EL MUNDO!

Materiales: *Anuario del Ejército de Salvación*, mapa mundi

### BÚSQUEDA EXHAUSTIVA

Opción adicional para la apertura

Materiales: recuerdos turísticos, *Anuario del Ejército de Salvación*, mapa mundi

### Versículo para memorizar

“Él es el sacrificio por el perdón de nuestros pecados, y no sólo por los nuestros sino por los de todo el mundo”. 1 Juan 2:2 (NVI)

### PARA ENSEÑAR EL VERSÍCULO

Materiales: 2 trozos de cartón, cinta adhesiva

### Lección

### SÍMBOLOS DEL EJÉRCITO DE SALVACIÓN

Materiales: afiche con el Juramento a la Bandera del Ejército de Salvación escrito en él, fieltro azul, rojo y amarillo, pegamento

### Aprendizaje grupal

ESCUDO ROJO DE LA FE

EL ESCUDO

Materiales: fotocopias de hojas de trabajo sobre el escudo, tijeras, pegamento, cartulina

COLORES DE LA BANDERA

### Actividad adicional

DISEÑA TU PROPIO ESCUDO

Materiales: papel, cartulina, crayones, marcadores, tijeras, pegamento

### Devocional

TOTALMENTE COMPROMETIDO

### Cierre

CANCIÓN

*Ser como Cristo*

ORACIÓN



# Apertura

## ¡EL AMOR HACE GIRAR EL MUNDO!

Materiales: *Anuario del Ejército de Salvación*, mapa mundi



Diga: ¡William y Catherine Booth tuvieron la visión de predicar el Evangelio al mundo! Estuvieron *totalmente comprometidos con todo* aquel que tenía la oportunidad de escuchar la buena nueva de la salvación. El Ejército creció desde sus humildes inicios en el Este de Londres. Hoy, la obra del Ejército llega a más de 116 países en todo el mundo y predica el evangelio en cientos de idiomas. (Consulte el *Anuario* para información más actualizada.)

*Nota: para un desafío extra pida a los niños que busquen en un mapa mundi los lugares mencionados.*

Para esta actividad, necesitará tres copias del *Anuario del Ejército de Salvación* o fotocopias de las páginas que usará y un mapa mundi. Si tiene muchos niños en su clase, divídalos en tres equipos con los nombres “rojo”, “azul” y “amarillo”. Si tiene pocos niños, pueden jugar en forma individual. También podrían trabajar como grupo. Encontrar los lugares siguientes ayudará a los niños a visualizar el alcance mundial del Ejército.

Envíe a los niños a una búsqueda por el *Anuario* y mapa/globo de las palabras mencionadas a continuación:

### EQUIPO ROJO

- C Congo (Brazzaville)
- R Ruanda
- I India
- S España
- T Taiwán
- O Osaka, Japón

### EQUIPO AZUL

- P Portugal y Papúa Nueva Guinea
- A Australia
- R República Dominicana
- A Argentina y Alemania

### EQUIPO AMARILLO

- T Tanzania
- O Orissa (Territorio norte de India)
- D Dinamarca
- O Ohio, Estados Unidos
- S Sudáfrica

*Aviso: se pueden haber agregado más países desde la impresión del Anuario.*

## BÚSQUEDA EXHAUSTIVA

### Opción adicional

Materiales: recuerdos turísticos, *Anuario del Ejército de Salvación*, mapa mundi

Esconda cinco o seis recuerdos turísticos en la sala. Cuando los alumnos los encuentren, pídale que adivinen el país o lugar, lo busquen en el *Anuario* y en el mapa mundi.

# Versículo para memorizar

“Él es el sacrificio por el perdón de nuestros pecados, y no sólo por los nuestros sino por los de todo el mundo”. 1 Juan 2:2 (NVI)

## PARA ENSEÑAR EL VERSÍCULO

Materiales: 2 trozos de cartón, cinta adhesiva

Tome dos trozos de cartón, ambos con forma de cruz del mismo tamaño. Una cruz debe tener el versículo escrito en ella.

Córtela en trozos como un rompecabezas.

Los niños armarán el rompecabezas y repetirán el versículo.

## Lección

### SÍMBOLOS DEL EJÉRCITO DE SALVACIÓN

Materiales: afiche con el Juramento a la Bandera del Ejército de Salvación escrito en él, fieltro azul, rojo y amarillo, pegamento

Diga: **Para que las personas de todo el mundo pudieran reconocer que el Ejército de Salvación es un Ejército, se crearon símbolos. Cada uno tiene un significado. Estudiaremos estos símbolos; saber lo que representan nos recordará su significado cada vez que los veamos.**

Quizás el símbolo más familiar del Ejército de Salvación es el Escudo rojo. Es más usado en relación con los Servicios Sociales del Ejército de Salvación. Es muy sencillo y simple y por ende fácil de reconocer. Tiene la forma de un escudo

de color rojo con letras que dicen “Ejército de Salvación”. Nuestro escudo representa nuestra cristiandad en acción. Les mostramos a los demás sobre el amor de Cristo a través de nuestras acciones. La idea del escudo proviene de la Biblia, ya que en ella dice que Dios es nuestro escudo.

## Aprendizaje grupal

### ESCUDO ROJO DE LA FE

Diga: **¡Hagamos un juego de palabras!** Divida a los niños nuevamente en los equipos rojo, amarillo y azul. Cada grupo debe seleccionar a un jugador. Pida a los tres niños que se sienten frente a los otros niños y mantengan en el aire sus Biblias. Dé una referencia dos veces y luego diga: “¡Ahora!” Los niños deben buscar en las Escrituras lo más rápido que pueden. El primero que encuentre el versículo, se pone de pie y lo lee. El ganador se queda en su lugar, pero los otros dos equipos envían a dos nuevos jugadores. También se puede jugar como grupo eligiendo sólo a tres niños.

- |                  |                       |
|------------------|-----------------------|
| 1. Génesis 15:1  | 8. Deuteronomio 33:29 |
| 2. 2 Samuel 22:3 | 9. Salmos 84:11       |
| 3. Salmos 3:3    | 10. Salmos 144:2      |
| 4. Salmos 7:10   | 11. Salmos 18:2       |
| 5. Salmos 28:7   | 12. Salmos 119:114    |
| 6. Salmos 115:9  | 13. Proverbios 30:5   |
| 7. Salmos 91:4   | 14. Salmos 33:20      |





## EL ESCUDO

Materiales: fotocopias de hojas de trabajo sobre el escudo, tijeras, pegamento, cartulina

Diga: La identificación oficial del Ejército de Salvación fue presentada en 1878, y se usó oficialmente en el encabezado de una carta de Bramwell Booth a Elijah Cadman, con fecha 26 de marzo de 1879. Fue diseñado por el Capitán William H. Ebdon. La corona en la parte superior fue el único cambio hecho al diseño original. En Estados Unidos, la corona fue reemplazada por un águila. En 1975, volvió a estar presente la corona para que el emblema fuera uniforme en todo el mundo.

Cada parte del escudo tiene un enorme significado. Analicémoslos mientras hacemos nuestro propio escudo.

Cada niño necesitará una fotocopia de la hoja de trabajo para hacer su propio escudo.

Recorte los trozos del escudo como se muestra en la hoja. Pegue los trozos de cartulina comenzando desde el interior (cruz, S y espadas) y trabajen todos juntos. Mientras arma el escudo, analice el significado de cada parte.

### PARTE 1

Cruz, S y espadas

Diga: La cruz representa la cruz en la que Cristo murió para expiar el pecado del mundo. La “S” representa la salvación que Él trajo. Las espadas son la Palabra de Dios, la herramienta que los soldados de Dios necesitan para pelear la guerra contra el demonio.

Diga: ¿Qué representa la cruz? (Dé tiempo para respuestas.)

¿Qué significa la “S”? (Dé tiempo para respuestas.)

¿Qué representan las espadas? (Dé tiempo para respuestas.)

**Aprendamos lo que dice la Palabra de Dios sobre Cristo y la salvación.**

### PARTE 2

Lema Sangre y fuego y 7 puntos evangélicos.

Diga: Nuestro lema, “Sangre y Fuego”, nos ayuda a recordar con el poder de Quién peleamos. Es la sangre de Jesús que nos lava y nos limpia del pecado; y el fuego del Espíritu Santo, que nos hace puros y nos ayuda a vivir la vida que agrada a Dios. Los siete “Puntos Evangélicos”, son las verdades cristianas del evangelio en las que creemos.

1. La existencia de un Dios Santo,
2. Los males del pecado están contra Dios y el hombre,



3. Habrá un castigo justo y eterno para el pecado,
4. Jesús murió en la cruz por toda la humanidad y la salvación ocurre en el corazón aquellos que creen,
5. La salvación es para toda la humanidad y no le cuesta nada a todos los que aceptan a Cristo,
6. Es responsabilidad de cada cristiano hacer lo posible para esparcir el evangelio,
7. Dios recompensa a quienes creen en la vida eterna.

### PARTE 3

Corona con estrellas, rayos de sol, el estandarte del Ejército de Salvación.

Diga: La corona representa la corona de vida que recibirán todos los fieles. Los rayos de sol representan la luz y el fuego del Espíritu Santo.

Todos los ejércitos tienen una bandera por la cual luchar, por eso Catherine Booth diseñó la primera bandera del Ejército de Salvación. La presentó en el Cuerpo de Coventry, Inglaterra, en septiembre de 1878.

Podemos estar orgullosos de servir bajo la bandera del Ejército de Salvación. ¡La bandera representa la victoria! Sabemos que en la guerra contra el pecado, la victoria es segura si luchamos en la fortaleza de nuestro Señor Jesucristo. Repitamos la Promesa a la bandera del Ejército de Salvación.

*Promesa a la bandera del Ejército de Salvación: "Prometo lealtad a la bandera del Ejército de Salvación y a los principios que representa: un Salvador, que une a toda la humanidad en servicio y amor".*

*Nota: Traducción del inglés original*

## COLORES DE LA BANDERA

Diga: Analicemos los colores de la bandera en más detalle.

Use el fieltro y el pegamento para hacer una bandera y ármela mientras habla de los colores.

Diga: El rojo representa la Sangre de Jesús. 1 Juan 1:7b (NVI) nos dice: "Y la sangre de su Hijo Jesucristo nos limpia de todo pecado".

El azul representa la santidad o pureza de Dios. 1 Pedro 1:15 (NVI) dice: "Más bien, sean ustedes



santos en todo lo que hagan, como también es santo quien los llamó".

El amarillo representa el fuego del Espíritu Santo. Hechos 2:3-4 (NVI) señala: "Se les aparecieron entonces unas lenguas como de fuego que se repartieron y se posaron sobre cada uno de ellos. Todos fueron llenos del Espíritu Santo y comenzaron a hablar en diferentes lenguas, según el Espíritu les concedía expresarse".

"Sangre y fuego", el lema del Ejército de Salvación, nos recuerda que Jesús murió por nosotros y que el Espíritu Santo está con nosotros en todo lo que hacemos.



# Actividad adicional

## DISEÑA TU PROPIO ESCUDO

Materiales: papel, cartulina, crayones, marcadores, tijeras, pegamento

Diga: Un escudo es un símbolo, a veces con palabras, muy pequeñas o juntas, que nos dice algo sobre la persona u organización con la cual se asocia. Creen su propio escudo que los describa como cristianos y como soldados de Jesucristo. Cuando terminen, expliquen los significados de sus escudos.

## Devocional

### TOTALMENTE COMPROMETIDO

Diga: William y Catherine Booth comenzaron el Ejército de Salvación porque estaban *totalmente comprometidos* con Dios y la verdad de que todos deberían escuchar alguna vez sobre la buena nueva de la salvación. Todos necesitamos y merecemos saber sobre Jesucristo, sin importar lo que hacemos o cómo somos. La razón de la existencia del Ejército de Salvación es contar a los demás sobre Él y los símbolos que aprendimos hoy expresan ese mensaje. El Ejército de Salvación lleva ese mensaje a todo el mundo.

Dios quiere que todos vengan hacia Él. 2 Pedro 3:9 (NVI) dice: “El Señor no tarda en cumplir su promesa, según entienden algunos la tardanza. Más bien, él tiene paciencia con ustedes, porque no quiere que nadie perezca sino que todos se arrepientan”. Para que esto suceda, debemos poner de nuestra parte. Dios quiere que hablemos a otros sobre Él.

Como cristianos, nuestro objetivo es ser como Jesús. Cuando Jesús estaba en la Tierra, Él también estaba *totalmente comprometido* con entregar el mensaje de vida eterna a todos. Estaba *totalmente comprometido* con Su misión, encontrada en Lucas 19:10 NVI: “Porque el Hijo del hombre (Jesús) vino a buscar y a salvar lo que se había perdido”. Por eso murió en la cruz, para que todos pudieran tener la oportunidad de conocer a Dios y tener vida eterna. ¿Cuál fue nuestro versículo para memorizar de hoy? (Repita el versículo para memorizar.)

## Cierre

Diga: Nuestro objetivo es ser como Jesús y estar *totalmente comprometidos* para contar a los demás sobre convertirse en hijo de Dios a través de la fe en Él. Cantemos, *Ser como Cristo*.

## CANCIÓN

*Ser como Cristo*

## ORACIÓN

Diga: Agradecemos a Dios que nos considere Sus hijos. Quiere que nos convirtamos en soldados buenos que compartan Su amor. Oraremos porque nos convierta en el tipo de soldado que quiere que seamos y nos ayude a estar *totalmente comprometidos* y compartir Su Evangelio con todos los que encontremos en el camino.

# Canciones Totalmente comprometidos

1. VOY MARCHANDO CON  
“SANGRE Y FUEGO”

Voy marchando con “Sangre y  
Fuego”,  
hasta el fin de la tierra iré,  
cantaré de Cristo su fiel lema de  
amor  
porque él me ama a mí.

2. POR DONDE ME GUÍE MI  
JESÚS, YO IRÉ;

Por donde me guíe mi Jesús, yo iré;  
yo no temeré, con gozo iré, conmigo va.  
Es grato servir a Jesús, llevar la cruz;  
por donde me guíe Jesús, yo iré.

1. VOY MARCHANDO CON  
“SANGRE Y FUEGO”

Ser como Cristo, mi solo anhelo es,  
en mi pensar y obrar ansío ser cual él.  
Ser como Cristo, mi solo anhelo es,  
y con su Espíritu como él seré.

# Canciones Totalmente comprometidos

1. VOY MARCHANDO CON  
“SANGRE Y FUEGO”

Voy marchando con “Sangre y  
Fuego”,  
hasta el fin de la tierra iré,  
cantaré de Cristo su fiel lema de  
amor  
porque él me ama a mí.


2. POR DONDE ME GUÍE MI  
JESÚS, YO IRÉ;

Por donde me guíe mi Jesús, yo iré;  
yo no temeré, con gozo iré, conmigo va.  
Es grato servir a Jesús, llevar la cruz;  
por donde me guíe Jesús, yo iré.

1. VOY MARCHANDO CON  
“SANGRE Y FUEGO”



Ser como Cristo, mi solo anhelo es,  
en mi pensar y obrar ansío ser cual él.  
Ser como Cristo, mi solo anhelo es,  
y con su Espíritu como él seré.








**A  
R  
M  
A  
L  
A  
I  
M  
A  
G  
E  
N**



Recorta los recuadros con imágenes y pégalos en las cuadrículas para completar las dos imágenes. *Súper desafío: pinta las imágenes con los colores apropiados.*



“Él es el sacrificio por el perdón de nuestros pecados, y no sólo por los nuestros sino por los de todo el mundo”. 1 Juan 2:2 (NVI)

# ¡ORDENA LO!

Lee los siguientes versículos. Dibuja una línea desde cada versículo hasta la parte adecuada del Escudo.



MATEO 3:11 (NVI)

SALMOS 119:160 (NVI)

ROMANOS 3:25 (NVI)



SANTIAGO 1:12 (NVI)

HEBREOS 4:12 (NVI)

JUAN 3:16-17 (NVI)


¿Qué significan los colores de la bandera? Lee cada versículo y dibuja una línea del color adecuado.



HECHOS 2:3,4 (NVI)

SALMOS 99:9 (NVI)

I PEDRO 1:18,19 (NVI)



ROJO

AMARILLO

AZUL

Como jóvenes soldados *totalmente comprometidos* con la verdad de que la salvación es para todos, ¿a qué personas pueden hablar sobre Jesús? Escriba sus nombres en las siguientes líneas.


_____	_____
_____	_____
_____	_____
_____	_____

**“ÉL ES EL SACRIFICIO POR EL PERDÓN DE NUESTROS PECADOS, Y NO SÓLO POR LOS NUESTROS SINO POR LOS DE TODO EL MUNDO”. I JUAN 2:2 (NVI)**

# UN ROMPECABEZAS SIMBOLICO



COMPLETA EL CRUCIGRAMA SOBRE EL EJÉRCITO DE SALVACIÓN Y SUS SÍMBOLOS.



## HORIZONTAL

1. Dios dará una \_\_\_\_\_ de Gloria a todos Sus soldados que sean leales hasta el final.
2. La guerra por Dios y las almas es representada por las dos \_\_\_\_\_.
4. Los siete puntos en el emblema representan las verdades del \_\_\_\_\_.
6. El \_\_\_\_\_ representa la santidad o la pureza de Dios.
9. El Ejército de Salvación está en todo el \_\_\_\_\_, compartiendo el evangelio.

## VERTICAL

1. Jesús murió en la \_\_\_\_\_ por los pecados de todos.
3. Sangre y fuego es nuestro \_\_\_\_\_.
4. En la bandera, el azul representa que \_\_\_\_\_ es sagrado.
5. La salvación es para todos \_\_\_\_\_.
6. El color rojo representa la \_\_\_\_\_ de Jesucristo.
7. Como estamos totalmente comprometidos con la idea de que la salvación es para todas las personas, deberíamos \_\_\_\_\_ a todos sobre Jesús.
8. El \_\_\_\_\_ representa el fuego del Espíritu Santo.

"Él es el sacrificio por el perdón de nuestros pecados, y no sólo por los nuestros sino por los de todo el mundo" 1 Juan 2:2 (NVI)

COMO JÓVENES SOLDADOS *TOTALMENTE COMPROMETIDOS* CON LA VERDAD DE QUE LA SALVACIÓN ES PARA TODOS, ¿QUIÉNES SON LAS PERSONAS A LAS QUE PUEDES HABLAR DE JESÚS? ESCRIBE SUS NOMBRES EN LAS LÍNEAS.

_____	_____
_____	_____
_____	_____
_____	_____

Jovenens Soldados son...

**Totalmente  
Comprometido!**

"Él es el sacrificio por el perdón de nuestros pecados, y no sólo por los nuestros sino por los de todo el mundo". 1 Juan 2:2 (NVI)

Jovenens Soldados son...

**Totalmente  
Comprometido!**

"Él es el sacrificio por el perdón de nuestros pecados, y no sólo por los nuestros sino por los de todo el mundo". 1 Juan 2:2 (NVI)

Jovenens Soldados son...

**Totalmente  
Comprometido!**

"Él es el sacrificio por el perdón de nuestros pecados, y no sólo por los nuestros sino por los de todo el mundo". 1 Juan 2:2 (NVI)

Jovenens Soldados son...

**Totalmente  
Comprometido!**

"Él es el sacrificio por el perdón de nuestros pecados, y no sólo por los nuestros sino por los de todo el mundo". 1 Juan 2:2 (NVI)






---



---



---

COLOQUE  
EL SELLO  
AQUÍ

---



---



---

COLOQUE  
EL SELLO  
AQUÍ




---



---



---

COLOQUE  
EL SELLO  
AQUÍ

---



---





---


COLOQUE  
EL SELLO  
AQUÍ



**A  
R  
M  
A  
L  
A  
I  
M  
A  
G  
E  
N**



Recorta los recuadros con imágenes y pégalos en las cuadrículas para completar las dos imágenes. *Súper desafío: pinta las imágenes con los colores apropiados.*



“Él es el sacrificio por el perdón de nuestros pecados, y no sólo por los nuestros sino por los de todo el mundo”. 1 Juan 2:2 (NVI)

# ¡ORDENA LO!

Lee los siguientes versículos. Dibuja una línea desde cada versículo hasta la parte adecuada del Escudo.



MATEO 3:11 (NVI)

SALMOS 119:160 (NVI)

ROMANOS 3:25 (NVI)



SANTIAGO 1:12 (NVI)

HEBREOS 4:12 (NVI)

JUAN 3:16-17 (NVI)


¿Qué significan los colores de la bandera? Lee cada versículo y dibuja una línea del color adecuado.



HECHOS 2:3,4 (NVI)

SALMOS 99:9 (NVI)

1 PEDRO 1:18,19 (NVI)



ROJO

AMARILLO

AZUL

Como jóvenes soldados *totalmente comprometidos* con la verdad de que la salvación es para todos, ¿a qué personas pueden hablar sobre Jesús? Escriba sus nombres en las siguientes líneas.


_____	_____
_____	_____
_____	_____
_____	_____

**“ÉL ES EL SACRIFICIO POR EL PERDÓN DE NUESTROS PECADOS, Y NO SÓLO POR LOS NUESTROS SINO POR LOS DE TODO EL MUNDO”. 1 JUAN 2:2 (NVI)**

# UN ROMPECABEZAS SIMBOLICO



COMPLETA EL CRUCIGRAMA SOBRE EL EJÉRCITO DE SALVACIÓN Y SUS SÍMBOLOS.



## HORIZONTAL

1. Dios dará una \_\_\_\_\_ de Gloria a todos Sus soldados que sean leales hasta el final.
2. La guerra por Dios y las almas es representada por las dos \_\_\_\_\_.
4. Los siete puntos en el emblema representan las verdades del \_\_\_\_\_.
6. El \_\_\_\_\_ representa la santidad o la pureza de Dios.
9. El Ejército de Salvación está en todo el \_\_\_\_\_, compartiendo el evangelio.

## VERTICAL

1. Jesús murió en la \_\_\_\_\_ por los pecados de todos.
3. Sangre y fuego es nuestro \_\_\_\_\_.
4. En la bandera, el azul representa que \_\_\_\_\_ es sagrado.
5. La salvación es para todos \_\_\_\_\_.
6. El color rojo representa la \_\_\_\_\_ de Jesucristo.
7. Como estamos totalmente comprometidos con la idea de que la salvación es para todas las personas, deberíamos \_\_\_\_\_ a todos sobre Jesús.
8. El \_\_\_\_\_ representa el fuego del Espíritu Santo.


"Él es el sacrificio por el perdón de nuestros pecados, y no sólo por los nuestros sino por los de todo el mundo" 1 Juan 2:2 (NVI)

COMO JÓVENES SOLDADOS *TOTALMENTE COMPROMETIDOS* CON LA VERDAD DE QUE LA SALVACIÓN ES PARA TODOS, ¿QUIÉNES SON LAS PERSONAS A LAS QUE PUEDES HABLAR DE JESÚS? ESCRIBE SUS NOMBRES EN LAS LÍNEAS.

_____	_____
_____	_____
_____	_____
_____	_____







Jovenens Soldados son...

**Totalmente  
Comprometido!**

"Él es el sacrificio por el perdón de nuestros pecados, y no sólo por los nuestros sino por los de todo el mundo". 1 Juan 2:2 (NVI)

Jovenens Soldados son...

**Totalmente  
Comprometido!**

"Él es el sacrificio por el perdón de nuestros pecados, y no sólo por los nuestros sino por los de todo el mundo". 1 Juan 2:2 (NVI)

Jovenens Soldados son...

**Totalmente  
Comprometido!**

"Él es el sacrificio por el perdón de nuestros pecados, y no sólo por los nuestros sino por los de todo el mundo". 1 Juan 2:2 (NVI)

Jovenens Soldados son...

**Totalmente  
Comprometido!**

"Él es el sacrificio por el perdón de nuestros pecados, y no sólo por los nuestros sino por los de todo el mundo". 1 Juan 2:2 (NVI)



Three vertical lines for writing

COLOQUE  
EL SELLO  
AQUÍ

Three vertical lines for writing

COLOQUE  
EL SELLO  
AQUÍ



Three vertical lines for writing

COLOQUE  
EL SELLO  
AQUÍ

Three vertical lines for writing

COLOQUE  
EL SELLO  
AQUÍ





# Canciones Totalmente comprometidos

## 1. VOY MARCHANDO CON “SANGRE Y FUEGO”

Voy marchando con “Sangre y  
Fuego”,  
hasta el fin de la tierra iré,  
cantaré de Cristo su fiel lema de  
amor  
porque él me ama a mí.

## 2. POR DONDE ME GUÍE MI JESÚS, YO IRÉ;

Por donde me guíe mi Jesús, yo iré;  
yo no temeré, con gozo iré, conmigo va.  
Es grato servir a Jesús, llevar la cruz;  
por donde me guíe Jesús, yo iré.

## 1. VOY MARCHANDO CON “SANGRE Y FUEGO”

Ser como Cristo, mi solo anhelo es,  
en mi pensar y obrar ansío ser cual él.  
Ser como Cristo, mi solo anhelo es,  
y con su Espíritu como él seré.

# Canciones Totalmente comprometidos

## 1. VOY MARCHANDO CON “SANGRE Y FUEGO”

Voy marchando con “Sangre y  
Fuego”,  
hasta el fin de la tierra iré,  
cantaré de Cristo su fiel lema de  
amor  
porque él me ama a mí.

## 2. POR DONDE ME GUÍE MI JESÚS, YO IRÉ;

Por donde me guíe mi Jesús, yo iré;  
yo no temeré, con gozo iré, conmigo va.  
Es grato servir a Jesús, llevar la cruz;  
por donde me guíe Jesús, yo iré.

## 1. VOY MARCHANDO CON “SANGRE Y FUEGO”

Ser como Cristo, mi solo anhelo es,  
en mi pensar y obrar ansío ser cual él.  
Ser como Cristo, mi solo anhelo es,  
y con su Espíritu como él seré.